

1. HIRUHILABETEKO JARRAIPENA SEGUIMIENTO TRIMESTRE 1

-
-

Aurkibidea / Índice :

0.	SARRERA	1
	INTRODUCCIÓN	
I.	LEHENDAKARITZA.....	5
	PRESIDENCIA	
-	Garapenerako Lankidetzaren Euskal Agentzia	7
	<i>Agencia Vasca de Cooperación para el Desarrollo</i>	
II.	EKONOMIAREN GARAPENA ETA LEHIAKORTASUNA	15
	DESARROLLO ECONÓMICO Y COMPETITIVIDAD	
	S.P.R.I., S.A. eta partaidetzako Baltzu Publikoak	17
	<i>S.P.R.I., S.A. y las Sociedades Públicas participadas</i>	
-	Eraldaketa Lehiakorrerako Sozietatea, SA	19
	<i>Sociedad para la Transformación Competitiva, S.A.</i>	
-	Teknologi Elkartegia, S.A.	27
	<i>Parque Tecnológico, S.A.</i>	
-	Arabako Teknologia Elkartegia, S.A.	35
	<i>Parque Tecnológico de Alava, S.A.</i>	
-	Gipuzkoako Zientzia eta Teknologia Parkea, S.A.	43
	<i>Parque Científico y Tecnológico de Gipuzkoa, S.A.</i>	
-	Euskal Herriko Arrisku Kapitalaren Gestioa, S.A.	51
	<i>Gestión de Capital Riesgo del País Vasco, S.A.</i>	
-	Arabako Eraberrikuntza Industrialdea, S.A.....	59
	<i>Centro de Empresas e Innovación de Alava, S.A.</i>	
-	SPRILUR. S.A.	67
-	Abanto eta Zierbenako Industrialdea, S.A.....	75
-	Busturialdeko Industrialdea, S.A.	83
-	Beterri Kostako Industrialdea, S.A.....	91
-	Deba Bailarako Industrialdea, S.A.	99
-	Arabako Industrialdea, S.A.	107
-	Arratiako Industrialdea, S.A.	115
-	Bidasoa Oarsoko Industrialdea, S.A.	123
-	Bizkaia Sortaldeko Industrialdea, S.A.	131
-	Lanbarren Parke Logistikoa, S.A.	139
-	Goierrri Beheko Industrialdea, S.A.	147
-	Urolako Industrialdea, S.A.	155

-	Tolosaldeko Apattaerrea Industria Lurra, S.A.	163
	Energiaren Euskal Erakundea eta partaidetzako Baltzu Publikoak	171
	<i>Ente Vasco de la Energía y las Sociedades Públicas participadas</i>	
-	Energiaren Euskal Erakundea	173
	<i>Ente Vasco de la Energía</i>	
-	C.A.D.E.M., S.A.	181
-	Euskadiko Hidrokarburu Baltzua, S.A.	189
	<i>Sociedad de Hidrocarburos de Euskadi, S.A.</i>	
-	BIMEP	197
-	Sologoen Zentral Hidroelektrikoa, S.A.	205
	<i>Central Hidroeléctrica de Sologoen, S.A.</i>	
-	Hidroeléctrica Harana-Kontrasta, S.A.	213
-	Basquetour, S.A.	221
-	Neiker, S.A.	229
-	Fundación HAZI Fundazioa	237
-	Fundación ELIKA Fundazioa	245
III.	ENPLEGUA ETA GIZARTE POLITIKAK	253
	<i>EMPLEO Y POLÍTICAS SOCIALES</i>	
-	Euskadiko Etxebizitza eta Lurra, S.A.	255
	<i>Vivienda y Suelo de Euskadi, S.A.</i>	
-	Alokabide, S.A.	263
IV.	OGASUNA ETA FINANTZAK	271
	<i>HACIENDA Y FINANZAS</i>	
-	Eusko Jaurlaritzaren Informatika Elkarte-EJIE, S.A.	273
	<i>Sociedad Informática del Gobierno Vasco-EJIE, S.A.</i>	
-	ITELAZPI, S.A.	281
-	Finantzen Euskal Institutua	289
	<i>Instituto Vasco de Finanzas</i>	
V.	HEZKUNTZA, HIZKUNTZA POLITIKA ETA KULTURA	297
	<i>EDUCACIÓN, POLÍTICA LINGÜÍSTICA Y CULTURA</i>	
	Euskal Irrati Telebista eta partaidetzako Baltzu Publikoak	299
	<i>Euskal Irrati Telebista y las Sociedades Públicas participadas</i>	
-	Euskal Irrati Telebista	301
	<i>Radio Televisión Vasca</i>	
-	Euskal Telebista, S.A.	309
	<i>Televisión Vasca, S.A.</i>	
-	Eusko Irratia, S.A.	317
	<i>Radiodifusión Vasca, S.A.</i>	
-	Gasteiz Irratia, S.A.	325
	<i>Radio Vitoria, S.A.</i>	
-	EITBNET, S.A.	333
-	Euskadiko Orkestra Sinfonikoa, S.A.	341
	<i>Orquesta de Euskadi, S.A.</i>	

-	Etxepare Euskal Institutua.....	349
-	Fundación EHko GAZTE ORKESTRA Fundazioa	357
-	Fundación EUSKADI KIROLA Fundazioa	365
-	Unibasq.....	373
-	Fundación MUSIKENE Fundazioa	381
VI.	OSASUNA.....	389
	<i>SALUD</i>	
	Osakidetza-Servicio Vasco de Salud eta partaidetzako Baltzu Publikoak.....	391
	<i>Osakidetza-Servicio Vasco de Salud y las Sociedades Públicas participadas</i>	
-	Osakidetza- Servicio Vasco de Salud.....	393
-	OSATEK, S.A.....	403
-	Fundación Vasca BIO Euskal Fundazioa	411
-	Fundación CNIE Fundazioa	419
VII.	INGURUMENA ETA LURRALDE POLITIKA	427
	<i>MEDIO AMBIENTE Y POLÍTICA TERRITORIAL</i>	
-	Euskal Trenbide Sarea.....	429
	<i>Red Ferroviaria Vasca</i>	
-	Eusko Trenbideak, S.A.....	437
	<i>Ferrocarriles Vascos, S.A.</i>	
-	Euskotren Participaciones, S.A.....	447
-	Euskadiko Kirol Portua, S.A.	455
-	Zumaiako Kirol Portua, S.A.....	463
-	Uraren Euskal Agentzia.....	471
	<i>Agencia Vasca del Agua</i>	
-	IHOBE, S.A. Ingurugiro Iharduketarako Sozietate Publikoa.....	479
	<i>Sociedad Pública de Gestión Ambiental, IHOBE, S.A.</i>	



0. SARRERA
INTRODUCCIÓN

SARRERA

5/2014 Legeak, abenduaren 23koak, bere 32. Artikulua 1. Atalean ezartzen du Jaurilaritzak hiruhilabeteko Eusko Legebiltzarreko Ogasun eta Aurrekontu Batzordeari jakinarazi behar dizkiola zuzenbide pribatuko erakunde publikoei, sozietate publikoei eta Euskal Autonomia Erkidegoaren sektore publikoko fundazioei dagozkien egoera balantzea, galeren eta irabazien kontua, esku-diru fluxuen egoera, eta, azkenik, ustiapen- aurrekontuak eta kapital-aurrekontuak.

Argitalpen honen bitartez, aipatutako agirien berri ematen dizugu non adierazten baita Euskal Autonomia Erkidegoko baltzu publikoen arloa osatzen duten entitateen egoera ekonomiko-finantzarioa, alegia dagokion hiruhilekoaren amaieran izandakoa. Erakunde, sozietate eta fundazio publikoek emandako behin-behineko eta auditatu gabeko datuen bidez landu ditugu dokumentu hauek.

INTRODUCCIÓN

El apartado 1 del artículo 32 de la Ley 5/2014, de 23 de diciembre, establece que el Gobierno debe dar cuenta trimestralmente a la Comisión de Hacienda y Presupuestos del Parlamento Vasco, del balance de situación, cuenta de pérdidas y ganancias, estado de flujos de efectivo y presupuestos de explotación y de capital de los entes públicos de derecho privado y sociedades públicas y de las fundaciones del sector público de la Comunidad Autónoma de Euskadi.

A través de la presente publicación se exponen los citados documentos relativos a la situación económico-financiera al cierre del trimestre de las entidades que conforman el sector público empresarial de la Comunidad Autónoma de Euskadi. Estos documentos han sido elaborados a partir de datos provisionales no auditados aportados por los entes, sociedades y fundaciones públicas.



**I. LEHENDAKARITZA
PRESIDENCIA**





Agencia Vasca de Cooperación para el Desarrollo

EGOERA BALANTZEA
BALANCE DE SITUACION

Euro / Euros

AKTIBOA ACTIVO		31/03/2015	ONDARE GARBIA ETA PASIBOA PATRIMONIO NETO Y PASIVO		31/03/2015
A) AKTIBO EZ-KORRIENTEA ACTIVO NO CORRIENTE		----	A) ONDARE GARBIA PATRIMONIO NETO		(22.997)
B) AKTIBO KORRIENTEA ACTIVO CORRIENTE		1.311.544	A-1) Fondo propioak Fondos propios		(22.997)
III. Merkataritza zordunak eta kobratzeko bestelako kontuak <i>Deudores comerciales y otras cuentas a cobrar</i>		575.813	I. Fondo soziala <i>Fondo social</i>		30.000
4. Pertsonala <i>Personal</i>		300	V. Aurreko ekitaldietako emaitzak <i>Resultados de ejercicios anteriores</i>		(5.041.414)
6. Administrazio Publikoekin bestelako hartzeak <i>Otros créditos con las Administraciones Públicas</i>		575.513	1. Gaineratikoa <i>Remanente</i>		8.371
VII. Diruzaintza eta bestelako aktibo likido baliokideak <i>Efectivo y otros activos líquidos equivalentes</i>		735.731	2. (Aurreko ekitaldietako emaitza negatiboak) <i>(Resultados negativos de ejercicios anteriores)</i>		(5.049.785)
1. Diruzaintza <i>Tesorería</i>		735.731	VI. Bazkideen bestelako ekarpenak <i>Otras aportaciones de socios</i>		5.049.785
			VII. Ekitaldiko emaitza <i>Resultado del ejercicio</i>		(61.368)
			B) PASIBO EZ-KORRIENTEA PASIVO NO CORRIENTE		----
			C) PASIBO KORRIENTEA PASIVO CORRIENTE		1.334.541
			V. Merkataritza hartzekodunak eta ordaintzeko bestelako kontuak <i>Acreedores comerciales y otras cuentas a pagar</i>		1.334.541
			3. Hainbat hartzekodun <i>Acreedores varios</i>		871.752
			6. Administrazio Publikoekin bestelako zorrak <i>Otras deudas con las Administraciones Públicas</i>		462.789
AKTIBOA GUZTIRA (A+B) TOTAL ACTIVO (A+B)		1.311.544	ONDARE GARBIA ETA PASIBOA GUZTIRA (A+B+C) TOTAL PATRIMONIO NETO Y PASIVO (A+B+C)		1.311.544

Agencia Vasca de Cooperación para el Desarrollo

GALDU-IRABAZIEN KONTUA
CUENTA DE PERDIDAS Y GANANCIAS

Euro / Euros

GALDU-IRABAZIEN KONTUA CUENTA DE PERDIDAS Y GANANCIAS		31/03/2015
A) ERAGIKETA JARRAITUAK OPERACIONES CONTINUADAS		
4. Hornikuntzak Aprovisionamientos		(10.540)
c) Beste enpresa batzuek egindako lanak <i>Trabajos realizados por otras empresas</i>		(10.540)
6. Ustiapeneko bestelako sarrerak Otros ingresos de explotación		1.646.876
b) Ekitaldiko emaitzara egotzitako ustiapeneko diru-laguntzak <i>Subvenciones de explotación incorporadas al resultado del ejercicio</i>		1.646.876
7. Pertsonal-gastuak Gastos de personal		(268.253)
a) Soldatak, lansariak eta antzekoak <i>Sueldos, salarios y asimilados</i>		(212.787)
b) Karga sozialak <i>Cargas sociales</i>		(55.466)
8. Ustiapeneko bestelako gastuak Otros gastos de explotación		(17.254)
a) Kanpoko zerbitzuak <i>Servicios exteriores</i>		(17.254)
13. Entitateak emandako diru-laguntzak eta egindako transferentziak Subvenciones concedidas y transferencias realizadas por la entidad		(1.452.381)
15. Bestelako emaitzak Otros resultados		40.184
A.1) USTIAPENEO EMAITZA (1+2+3+4+5+6+7+8+9+10+11+12+13+14+15) RESULTADO DE EXPLOTACIÓN (1+2+3+4+5+6+7+8+9+10+11+12+13+14+15)		(61.368)
A.2) EMAITZA FINANTZARIOA (16+17+18+19+20+21) RESULTADO FINANCIERO (16+17+18+19+20+21)		----
A.3) ZERGA AURREKO EMAITZA (A.1+A.2) RESULTADO ANTES DE IMPUESTOS (A.1+A.2)		(61.368)
A.4) EKITALDIKO EMAITZA (A.3+22) RESULTADO DEL EJERCICIO (A.3+22)		(61.368)

Agencia Vasca de Cooperación para el Desarrollo

EFEKTIBO FLUXUEN EGOERA-ORRIA
ESTADO DE FLUJOS DE EFECTIVO

Euro / Euros

DIRU-FLUXUEN EGOERA-ORRIA ESTADO DE FLUJOS DE EFECTIVO	31/03/2015
A) USTIAPEN-JARDUERETAKO DIRU-FLUXUAK FLUJOS DE EFECTIVO DE LAS ACTIVIDADES DE EXPLOTACIÓN	
1. Ekitaldiko zerga aurreko emaitza <i>Resultado del ejercicio antes de impuestos</i>	(61.368)
3. Kapital korrientearen aldaketak <i>Cambios en el capital corriente</i>	(3.693.172)
b) Zordunak eta kobratzeko bestelako kontuak (+/-) <i>Deudores y otras cuentas a cobrar(+/-)</i>	75.910
d) Hartzekodunak eta ordaintzeko bestelako kontuak (+/-) <i>Acreedores y otras cuentas a pagar (+/-)</i>	(3.701.871)
e) Bestelako pasibo korrienteak (+/-) <i>Otros pasivos corrientes (+/-)</i>	(67.211)
5. Ustiapen-jardueretako diru-fluxuak (+/-1+/-2+/-3+/-4) <i>Flujos de efectivo de las actividades de explotación (+/-1+/-2+/-3+/-4)</i>	(3.754.540)
B) INBERTSIO-JARDUERETAKO DIRU-FLUXUAK (+/-) FLUJOS DE EFECTIVO DE LAS ACTIVIDADES DE INVERSIÓN (+/-)	
8. Inbertsio-jardueretako diru-fluxuak (7-6) <i>Flujos de efectivo de las actividades de inversión (7-6)</i>	----
C) FINANTZAKETA-JARDUERETAKO DIRU-FLUXUAK FLUJOS DE EFECTIVO DE LAS ACTIVIDADES DE FINANCIACIÓN	
12. Finantzaketa-jardueretako diru-fluxuak (+/-9+/-10-11) <i>Flujos de efectivo de las actividades de financiación (+/-9+/-10-11)</i>	----
D) KANBIO-TASEN ALDAKETEN ERAGINA EFECTO DE LAS VARIACIONES DE LOS TIPOS DE CAMBIO	----
E) ESKUDIRUAREN EDO BALIOKIDEEN GEHIKUNTZA/GUTXITZE GARBIA (+/-5+/-8+/-12+/-D) AUMENTO/DISMINUCIÓN NETA DEL EFECTIVO O EQUIVALENTES (+/-5+/-8+/-12+/-D)	(3.754.540)

Agencia Vasca de Cooperación para el Desarrollo

EGINDAKOAREN KAPITAL AURREKONTUA
PRESUPUESTO DE CAPITAL REALIZADO

Euro / Euros

INBERTSIOAK INVERSIONES		AURREKONTUA PRESUPUESTO	EGINDAKOA REALIZADO	ALDEA DIFERENCIA	%
I.	USTIAPEN-JARDUERETAKO DIRU-FLUXU NEGATIBOAK FLUJOS NEGATIVOS DE EFECTIVO DE LAS ACTIVIDADES DE EXPLOTACIÓN	-----	3.754.540	(3.754.540)	***
INBERTSIOAK GUZTIRA TOTAL INVERSIONES		-----	3.754.540	(3.754.540)	***

Euro / Euros

FINANTZAKETA FINANCIACIÓN		AURREKONTUA PRESUPUESTO	EGINDAKOA REALIZADO	ALDEA DIFERENCIA	%
VII.	ESKUDIRUAREN EDO BALIOKIDEEN GUTXITZE GARBIA DISMINUCIÓN NETA DEL EFECTIVO O EQUIVALENTES	-----	3.754.540	(3.754.540)	***
FINANTZAKETA GUZTIRA TOTAL FINANCIACIÓN		-----	3.754.540	(3.754.540)	***

Agencia Vasca de Cooperación para el Desarrollo

EGINDAKOAREN USTIAPEN AURREKONTUA
PRESUPUESTO DE EXPLOTACION REALIZADO

Euro / Euros

GASTUAK GASTOS	AURREKONTUA PRESUPUESTO	EGINDAKOA REALIZADO	ALDEA DIFERENCIA	%
I. PERTSONAL-GASTUAK GASTOS DE PERSONAL	1.193.103	268.253	924.850	22
1. SOLDATAK, LANSARIAK ETA ANTZEKOAK SUELDOS, SALARIOS Y ASIMILADOS	926.988	212.787	714.201	23
2. KARGA SOZIALAK ETA BESTE BATZUK CARGAS SOCIALES Y OTROS	266.115	55.466	210.649	21
II. FUNTZIONAMENDU-GASTUAK GASTOS DE FUNCIONAMIENTO	406.897	27.794	379.103	7
1. HORNIKUNTZAK APROVISIONAMIENTOS	90.000	10.540	79.460	12
2. KANPOKO ZERBITZUAK SERVICIOS EXTERIORES	316.897	17.254	299.643	5
IV. ENTITATEAK EMANGO DITUEN DIRU-LAGUNTZAK ETA EGINGO DITUEN TRANSFERENTZIAK SUBVENCIONES A CONCEDER Y TRANSFERENCIAS A REALIZAR POR LA ENTIDAD	38.426.830	1.452.381	36.974.449	4
V. KOBRATZEKO KONTUEN GEHIKETA ETA ORDAINTZEKO KONTUEN GUTXITZE GARBIAK AUMENTO CUENTAS A COBRAR Y DISMINUCIÓN CUENTAS A PAGAR NETOS	----	3.693.172	(3.693.172)	***
GASTUAK GUZTIRA TOTAL GASTOS	40.026.830	5.441.600	34.585.230	14

Euro / Euros

DIRU-SARRERAK INGRESOS	AURREKONTUA PRESUPUESTO	EGINDAKOA REALIZADO	ALDEA DIFERENCIA	%
II. USTIAPENEN BESTELAKO DIRU-SARRERAK OTROS INGRESOS DE EXPLOTACIÓN	----	40.184	(40.184)	***
IV. USTIAPENEN TRANSFERENTZIAK ETA DIRU-LAGUNTZAK TRANSFERENCIAS Y SUBVENCIONES DE EXPLOTACIÓN	40.026.830	1.646.876	38.379.954	4
VII. USTIAPEN-JARDUERETAKO DIRU-FLUXU NEGATIBOAK FLUJOS NEGATIVOS DE EFECTIVO DE LAS ACTIVIDADES DE EXPLOTACIÓN	----	3.754.540	(3.754.540)	***
DIRU-SARRERAK GUZTIRA TOTAL INGRESOS	40.026.830	5.441.600	34.585.230	14



II. EKONOMIAREN GARAPENA ETA LEHIAKORTASUNA
DESARROLLO ECONÓMICO Y COMPETITIVIDAD





SPRI, S.A.

EGOERA BALANTZEA
BALANCE DE SITUACION

Euro / Euros

AKTIBOA ACTIVO	31/03/2015	ONDARE GARBIA ETA PASIBOA PATRIMONIO NETO Y PASIVO	31/03/2015
A) AKTIBO EZ-KORRIENTEA ACTIVO NO CORRIENTE	421.825.385	A) ONDARE GARBIA PATRIMONIO NETO	412.048.497
II. Ibilgetu materiala <i>Inmovilizado material</i>	1.070.704	A-1) Fondo propioak Fondos propios	402.348.460
1. Lurrak eta eraikuntzak <i>Terrenos y construcciones</i>	947.875	I. Kapitala <i>Capital</i>	425.008.300
2. Instalazio teknikoak eta bestelako ibilgetu materiala <i>Instalaciones técnicas y otro inmovilizado material</i>	122.829	1. Kapital eskrituratu <i>Capital escriturado</i>	425.008.300
IV. Taldeko enpresetan eta elkartuetan epe luzeko inbertsioak <i>Inversiones empresas del grupo y asociadas a largo plazo</i>	418.760.142	III. Erreserbak <i>Reservas</i>	32.676.044
1. Ondare-tresnak <i>Instrumentos de patrimonio</i>	418.760.142	2. Bestelako erreserbak <i>Otras reservas</i>	32.676.044
V. Epe luzeko finantza inbertsioak <i>Inversiones financieras a largo plazo</i>	166.747	V. Aurreko ekitaldietako emaitzak <i>Resultados de ejercicios anteriores</i>	(55.303.048)
5. Bestelako aktibo finantzarioak <i>Otros activos financieros</i>	166.747	2. (Aurreko ekitaldietako emaitza negatiboak) <i>(Resultados negativos de ejercicios anteriores)</i>	(55.303.048)
VI. Zerga geroratuaren aktiboak <i>Activos por impuesto diferido</i>	1.827.792	VII. Ekitaldiko emaitza <i>Resultado del ejercicio</i>	(32.836)
B) AKTIBO KORRIENTEA ACTIVO CORRIENTE	20.832.697	A-3) Jasotako diru-laguntzak, dohaintzak eta legatuak Subvenciones, donaciones y legados recibidos	9.700.037
III. Merkataritza zordunak eta kobratzeko bestelako kontuak <i>Deudores comerciales y otras cuentas a cobrar</i>	7.817.065	B) PASIBO EZ-KORRIENTEA PASIVO NO CORRIENTE	21.864.734
2. Bezeroak, taldeko enpresak eta elkartuak <i>Clientes, empresas del grupo y asociadas</i>	3.025	I. Epe luzeko hornidurak <i>Provisiones a largo plazo</i>	708
3. Hainbat zordun <i>Deudores varios</i>	389.180	4. Bestelako hornidurak <i>Otras provisiones</i>	708
4. Pertsonala <i>Personal</i>	145.205	III. Taldeko enprekin eta elkartuekin epe luzeko zorrak <i>Deudas con empresas del grupo y asociadas a largo plazo</i>	20.036.234
6. Administrazio Publikoekin bestelako hartzeak <i>Otros créditos con las Administraciones Públicas</i>	7.279.655	IV. Zerga geroratuaren pasiboak <i>Pasivos por impuesto diferido</i>	1.827.792
VI. Epe laburreko aldizkapenak <i>Periodificaciones a corto plazo</i>	428	C) PASIBO KORRIENTEA PASIVO CORRIENTE	8.744.851
VII. Diruzaintza eta bestelako aktibo likido baliokideak <i>Efectivo y otros activos líquidos equivalentes</i>	13.015.204	IV. Taldeko enprekin eta elkartuekin epe laburreko zorrak <i>Deudas con empresas del grupo y asociadas a corto plazo</i>	127.400
1. Diruzaintza <i>Tesorería</i>	13.015.204	V. Merkataritza hartzekodunak eta ordaintzeko bestelako kontuak <i>Acreedores comerciales y otras cuentas a pagar</i>	8.617.451
		2. Hornitzaileak, taldeko enpresak eta elkartuak <i>Proveedores, empresas del grupo y asociadas</i>	708.713
		3. Hainbat hartzekodun <i>Acreedores varios</i>	6.154.880
		4. Pertsonala (ordaintzeko dauden ordainsariak) <i>Personal (remuneraciones pendientes de pago)</i>	112.339
		6. Administrazio Publikoekin bestelako zorrak <i>Otras deudas con las Administraciones Públicas</i>	1.641.519
AKTIBOA GUZTIRA (A+B) TOTAL ACTIVO (A+B)	442.658.082	ONDARE GARBIA ETA PASIBOA GUZTIRA (A+B+C) TOTAL PATRIMONIO NETO Y PASIVO (A+B+C)	442.658.082

SPRI, S.A.

GALDU-IRABAZIEN KONTUA
CUENTA DE PERDIDAS Y GANANCIAS

Euro / Euros

GALDU-IRABAZIEN KONTUA CUENTA DE PERDIDAS Y GANANCIAS		31/03/2015
A) ERAGIKETA JARRAITUAK OPERACIONES CONTINUADAS		
1. Negoio-zifren zenbateko garbia <i>Importe neto de la cifra de negocios</i>		20.575
b) Zerbitzu-emateak <i>Prestaciones de servicios</i>		20.575
6. Ustiapeneko bestelako sarrerak <i>Otros ingresos de explotación</i>		10.202.076
b) Ekitaldiko emaitzara egotzitako ustiapeneko diru-laguntzak <i>Subvenciones de explotación incorporadas al resultado del ejercicio</i>		10.202.076
7. Pertsonal-gastuak <i>Gastos de personal</i>		(1.187.054)
a) Soldatak, lansariak eta antzekoak <i>Sueldos, salarios y asimilados</i>		(958.597)
b) Karga sozialak <i>Cargas sociales</i>		(228.457)
8. Ustiapeneko bestelako gastuak <i>Otros gastos de explotación</i>		(1.057.402)
a) Kanpoko zerbitzuak <i>Servicios exteriores</i>		(1.057.365)
b) Tributuak <i>Tributos</i>		(37)
9. Ibilgetuaren amortizazioa <i>Amortización del inmovilizado</i>		(32.836)
13. Entitateak emandako diru-laguntzak eta egindako transferentziak <i>Subvenciones concedidas y transferencias realizadas por la entidad</i>		(8.018.653)
15. Bestelako emaitzak <i>Otros resultados</i>		35.727
A.1) USTIAPENEO EMAITZA (1+2+3+4+5+6+7+8+9+10+11+12+13+14+15) RESULTADO DE EXPLOTACIÓN (1+2+3+4+5+6+7+8+9+10+11+12+13+14+15)		(37.567)
16. Sarrera finantzarioak <i>Ingresos financieros</i>		4.731
b) Balore negoziagarrien eta bestelako finantza-tresnen sarrerak <i>De valores negociables y otros instrumentos financieros</i>		4.731
b2) Hirugarren enpresetakoak <i>De terceros</i>		4.731
A.2) EMAITZA FINANTZARIOA (16+17+18+19+20+21) RESULTADO FINANCIERO (16+17+18+19+20+21)		4.731
A.3) ZERGA AURREKO EMAITZA (A.1+A.2) RESULTADO ANTES DE IMPUESTOS (A.1+A.2)		(32.836)
A.4) EKITALDIKO EMAITZA (A.3+22) RESULTADO DEL EJERCICIO (A.3+22)		(32.836)

SPRI, S.A.

EFEKTIBO FLUXUEN EGOERA-ORRIA
ESTADO DE FLUJOS DE EFECTIVO

Euro / Euros

DIRU-FLUXUEN EGOERA-ORRIA ESTADO DE FLUJOS DE EFECTIVO	31/03/2015
A) USTIAPEN-JARDUERETAKO DIRU-FLUXUAK FLUJOS DE EFECTIVO DE LAS ACTIVIDADES DE EXPLOTACIÓN	
1. Ekitaldiko zerga aurreko emaitza <i>Resultado del ejercicio antes de impuestos</i>	(32.836)
2. Emaitzaren doikuntzak <i>Ajustes del resultado</i>	28.105
a) Ibilgetuaren amortizazioa (+) <i>Amortización del inmovilizado (+)</i>	32.836
g) Sarrera finantzarioak (-) <i>Ingresos financieros (-)</i>	(4.731)
3. Kapital korrientearen aldaketak <i>Cambios en el capital corriente</i>	(1.674.559)
b) Zordunak eta kobratzeko bestelako kontuak (+/-) <i>Deudores y otras cuentas a cobrar(+/-)</i>	3.294.691
d) Hartzekodunak eta ordaintzeko bestelako kontuak (+/-) <i>Acreedores y otras cuentas a pagar (+/-)</i>	(4.969.250)
4. Ustiapen-jardueretako bestelako diru-fluxuak (+/-) <i>Otros flujos de efectivo de las actividades de explotación (+/-)</i>	4.037
c) Interes-kobrantzak (+) <i>Cobros de intereses (+)</i>	4.731
d) Mozkinen gaineko zergen kobrantzak (ordainketak) (+/-) <i>Cobros (pagos) por impuestos sobre beneficios (+/-)</i>	(694)
5. Ustiapen-jardueretako diru-fluxuak (+/--1+/-2+/-3+/-4) <i>Flujos de efectivo de las actividades de explotación (+/--1+/-2+/-3+/-4)</i>	(1.675.253)
B) INBERTSIO-JARDUERETAKO DIRU-FLUXUAK (+/-) FLUJOS DE EFECTIVO DE LAS ACTIVIDADES DE INVERSIÓN (+/-)	
7. Desinbertsioen kobrantzak (+) <i>Cobros por desinversiones (+)</i>	3.441
e) Bestelako aktibo finantzarioak <i>Otros activos financieros</i>	3.441
8. Inbertsio-jardueretako diru-fluxuak (7-6) <i>Flujos de efectivo de las actividades de inversión (7-6)</i>	3.441
C) FINANTZAKETA-JARDUERETAKO DIRU-FLUXUAK FLUJOS DE EFECTIVO DE LAS ACTIVIDADES DE FINANCIACIÓN	
12. Finantzaketa-jardueretako diru-fluxuak (+/--9+/-10-11) <i>Flujos de efectivo de las actividades de financiación (+/--9+/-10-11)</i>	----
D) KANBIO-TASEN ALDAKETEN ERAGINA EFECTO DE LAS VARIACIONES DE LOS TIPOS DE CAMBIO	----
E) ESKUDIRUAREN EDO BALIOKIDEEN GEHIKUNTZA/GUTXITZE GARBIA (+/--5+/-8+/-12+/-D) AUMENTO/DISMINUCIÓN NETA DEL EFECTIVO O EQUIVALENTES (+/--5+/-8+/-12+/-D)	(1.671.812)

SPRI, S.A.

EGINDAKOAREN KAPITAL AURREKONTUA
PRESUPUESTO DE CAPITAL REALIZADO

Euro / Euros

INBERTSIOAK INVERSIONES		AURREKONTUA PRESUPUESTO	EGINDAKOA REALIZADO	ALDEA DIFERENCIA	%
I.	USTIAPEN-JARDUERETAKO DIRU-FLUXU NEGATIBOAK FLUJOS NEGATIVOS DE EFECTIVO DE LAS ACTIVIDADES DE EXPLOTACIÓN	-----	1.675.253	(1.675.253)	***
II.	INBERTSIO UKIEZIN, MATERIAL, ONDASUN HIGIEZIN ETA BESTE BATZUEN GEHIKUNTZA AUMENTO DE INVERSIONES INTANGIBLES, MATERIALES, INMOBILIARIAS Y OTRAS	100.000	-----	100.000	0
2.	IBILGETU MATERIALA INMOVILIZADO MATERIAL	100.000	-----	100.000	0
III.	FINANTZA-INBERTSIOEN GEHIKUNTZA ETA ONDARE-TRESNEN GUTXITZEA AUMENTO DE INVERSIONES FINANCIERAS Y DISMINUCIÓN DE INSTRUMENTOS PATRIMONIO	4.459.700	-----	4.459.700	0
1.	FINANTZA-INBERTSIOAK TALDEKO ENPRESETAN ETA ELKARTUETAN INVERSIONES FINANCIERAS EN EMPRESAS DEL GRUPO Y ASOCIADAS	4.459.700	-----	4.459.700	0
INBERTSIOAK GUZTIRA TOTAL INVERSIONES		4.559.700	1.675.253	2.884.447	37

Euro / Euros

FINANTZAKETA FINANCIACION		AURREKONTUA PRESUPUESTO	EGINDAKOA REALIZADO	ALDEA DIFERENCIA	%
IV.	ONDARE-TRESNEN GEHIKUNTZA ETA FINANTZA-INBERTSIOEN GUTXITZEA AUMENTO DE INSTRUMENTOS PATRIMONIO Y DISMINUCIÓN DE INVERSIONES FINANCIERAS	4.559.700	3.441	4.556.259	0
1.	ONDARE-TRESNEN JAULKIPENA EMISIÓN DE INSTRUMENTOS DE PATRIMONIO	4.559.700	-----	4.559.700	0
4.	BESTELAKO FINANTZA-INBERTSIOAK OTRAS INVERSIONES FINANCIERAS	-----	3.441	(3.441)	***
VII.	ESKUDIRUAREN EDO BALIOKIDEEN GUTXITZE GARBIA DISMINUCIÓN NETA DEL EFECTIVO O EQUIVALENTES	-----	1.671.812	(1.671.812)	***
FINANTZAKETA GUZTIRA TOTAL FINANCIACIÓN		4.559.700	1.675.253	2.884.447	37

SPRI, S.A.


EGINDAKOAREN USTIAPEN AURREKONTUA
PRESUPUESTO DE EXPLOTACION REALIZADO

Euro / Euros

GASTUAK GASTOS	AURREKONTUA PRESUPUESTO	EGINDAKOA REALIZADO	ALDEA DIFERENCIA	%
I. PERTSONAL-GASTUAK GASTOS DE PERSONAL	5.483.122	1.187.054	4.296.068	22
1. SOLDATAK, LANSARIAK ETA ANTZEKOAK SUELDOS, SALARIOS Y ASIMILADOS	4.386.297	958.597	3.427.700	22
2. KARGA SOZIALAK ETA BESTE BATZUK CARGAS SOCIALES Y OTROS	1.096.825	228.457	868.368	21
II. FUNTZIONAMENDU-GASTUAK GASTOS DE FUNCIONAMIENTO	9.730.512	1.057.402	8.673.110	11
2. KANPOKO ZERBITZUAK SERVICIOS EXTERIORES	9.680.512	1.057.365	8.623.147	11
3. TRIBUTUAK TRIBUTOS	50.000	37	49.963	0
IV. ENTITATEAK EMANGO DITUEN DIRU-LAGUNTZAK ETA EGINGO DITUEN TRANSFERENTZIAK SUBVENCIONES A CONCEDER Y TRANSFERENCIAS A REALIZAR POR LA ENTIDAD	29.919.149	8.018.653	21.900.496	27
V. KOBRATZEKO KONTUEN GEHIKETA ETA ORDAINTZEKO KONTUEN GUTXITZE GARBIAK AUMENTO CUENTAS A COBRAR Y DISMINUCIÓN CUENTAS A PAGAR NETOS	-----	1.675.253	(1.675.253)	***
GASTUAK GUZTIRA TOTAL GASTOS	45.132.783	11.938.362	33.194.421	26

Euro / Euros

DIRU-SARRERAK INGRESOS	AURREKONTUA PRESUPUESTO	EGINDAKOA REALIZADO	ALDEA DIFERENCIA	%
I. NEGOZIO-ZIFRAREN ZENBATEKO GARBIA IMPORTE NETO DE LA CIFRA DE NEGOCIOS	323.000	20.575	302.425	6
2. ZERBITZU-EMATEAK PRESTACIONES DE SERVICIOS	323.000	20.575	302.425	6
II. USTIAPENENKO BESTELAKO DIRU-SARRERAK OTROS INGRESOS DE EXPLOTACIÓN	-----	35.727	(35.727)	***
IV. USTIAPENENKO TRANSFERENTZIAK ETA DIRU-LAGUNTZAK TRANSFERENCIAS Y SUBVENCIONES DE EXPLOTACIÓN	44.289.783	10.202.076	34.087.707	23
V. SARRERA FINANTZARIOAK INGRESOS FINANCIEROS	520.000	4.731	515.269	1
1. ONDARE-TRESNETAKO PARTAIDETZENAK DE PARTICIPACIONES EN INSTRUMENTOS DE PATRIMONIO	505.000	-----	505.000	0
2. BALORE NEGOZIAGARRI ETA BESTELAKO FINANTZA-TRESNENAK DE VALORES NEGOCIABLES Y OTROS INSTRUMENTOS FINANCIEROS	15.000	4.731	10.269	32
VII. USTIAPEN-JARDUERETAKO DIRU-FLUXU NEGATIBOAK FLUJOS NEGATIVOS DE EFECTIVO DE LAS ACTIVIDADES DE EXPLOTACIÓN	-----	1.675.253	(1.675.253)	***
DIRU-SARRERAK GUZTIRA TOTAL INGRESOS	45.132.783	11.938.362	33.194.421	26



Parque Tecnológico -Tecnologi Elkartegia, S.A.

EGOERA BALANTZEA
BALANCE DE SITUACION

Euro / Euros

AKTIBOA ACTIVO	31/03/2015	ONDARE GARBIA ETA PASIBOA PATRIMONIO NETO Y PASIVO	31/03/2015
A) AKTIBO EZ-KORRIENTEA ACTIVO NO CORRIENTE	122.854.346	A) ONDARE GARBIA PATRIMONIO NETO	131.084.612
I. Ibilgetu ukiezina Inmovilizado intangible	4.717.750	A-1) Fondo propioak Fondos propios	120.414.698
2. Kontzesioak Concesiones	4.717.750	I. Kapitala Capital	100.659.700
II. Ibilgetu materiala Inmovilizado material	53.180.614	1. Kapital eskrituratua Capital escriturado	100.659.700
3. Ekoizpen-bidean den ibilgetua eta aurrerakinak Inmovilizado en curso y anticipos	53.180.614	II. Jaulkipen-prima Prima de emisión	2.243.910
III. Ondasun higiezinetakoa inbertsioak Inversiones inmobiliarias	64.616.358	III. Erreserbak Reservas	21.838.215
1. Lurrak Terrenos	229.410	1. Lege- eta estatutu-erreserbak Legal y estatutarias	2.106.580
2. Eraikuntzak Construcciones	64.386.948	2. Bestelako erreserbak Otras reservas	19.731.635
V. Epe luzeko finantza inbertsioak Inversiones financieras a largo plazo	8.124	V. Aurreko ekitaldietako emaitzak Resultados de ejercicios anteriores	(3.940.877)
1. Ondare-tresnak Instrumentos de patrimonio	100	2. (Aurreko ekitaldietako emaitza negatiboak) (Resultados negativos de ejercicios anteriores)	(3.940.877)
2. Hirugarrenei emandako kredituak Créditos a terceros	1.000	VII. Ekitaldiko emaitza Resultado del ejercicio	(386.250)
5. Bestelako aktibo finantzarioak Otros activos financieros	7.024	A-3) Jasotako diru-laguntzak, dohaintzak eta legatuak Subvenciones, donaciones y legados recibidos	10.669.914
VI. Zerga geroratuaren aktiboak Activos por impuesto diferido	331.500	B) PASIBO EZ-KORRIENTEA PASIVO NO CORRIENTE	37.215.056
B) AKTIBO KORRIENTEA ACTIVO CORRIENTE	56.878.096	I. Epe luzeko hornidurak Provisiones a largo plazo	5.766.727
II. Izakinak Existencias	40.934.523	4. Bestelako hornidurak Otras provisiones	5.766.727
1. Merkataritzakoak Comerciales	40.910.934	II. Epe luzeko zorrak Deudas a largo plazo	30.632.123
6. Hornitzaileei emandako aurrerakinak Anticipos a proveedores	23.589	2. Kreditu-erakundeekiko zorrak Deudas con entidades de crédito	135.766
III. Merkataritza zordunak eta kobratzeko bestelako kontuak Deudores comerciales y otras cuentas a cobrar	4.150.254	5. Bestelako pasibo finantzarioak Otros pasivos financieros	30.496.357
1. Bezeroak, salmentengatik eta zerbitzu-emeategatik Clientes por ventas y prestaciones de servicios	3.419.481	III. Taldeko enprekin eta elkartuekin epe luzeko zorrak Deudas con empresas del grupo y asociadas a largo plazo	19.403
3. Hainbat zordun Deudores varios	471.105	IV. Zerga geroratuaren pasiboak Pasivos por impuesto diferido	750.781
4. Pertsonala Personal	36.237	V. Epe luzeko aldizkapenak Periodificaciones a largo plazo	46.022
6. Administrazio Publikoekin bestelako hartzeak Otros créditos con las Administraciones Públicas	223.431	C) PASIBO KORRIENTEA PASIVO CORRIENTE	11.432.774
VI. Epe laburreko aldizkapenak Periodificaciones a corto plazo	61.739	III. Epe laburreko zorrak Deudas a corto plazo	3.719.567
VII. Diruzaintza eta bestelako aktibo likido baliokideak Efectivo y otros activos líquidos equivalentes	11.731.580	5. Bestelako pasibo finantzarioak Otros pasivos financieros	3.719.567
1. Diruzaintza Tesorería	11.731.580	V. Merkataritza hartzekodunak eta ordaintzeko bestelako kontuak Acreedores comerciales y otras cuentas a pagar	7.575.908
		2. Hornitzaileak, taldeko enpresak eta elkartuak Proveedores, empresas del grupo y asociadas	17.029
		3. Hainbat hartzekodun Acreedores varios	213.412
		4. Pertsonala (ordaintzeko dauden ordainsariak) Personal (remuneraciones pendientes de pago)	10.210
		6. Administrazio Publikoekin bestelako zorrak Otras deudas con las Administraciones Públicas	128.651
		7. Bezeroek emandako aurrerakinak Anticipos de clientes	7.206.606
		VI. Epe laburreko aldizkapenak Periodificaciones a corto plazo	137.299
AKTIBOA GUZTIRA (A+B) TOTAL ACTIVO (A+B)	179.732.442	ONDARE GARBIA ETA PASIBOA GUZTIRA (A+B+C) TOTAL PATRIMONIO NETO Y PASIVO (A+B+C)	179.732.442

Parque Tecnológico -Teknologi Elkartegia, S.A.

GALDU-IRABAZIEN KONTUA
CUENTA DE PERDIDAS Y GANANCIAS

Euro / Euros

GALDU-IRABAZIEN KONTUA CUENTA DE PERDIDAS Y GANANCIAS		31/03/2015
A) ERAGIKETA JARRAITUAK OPERACIONES CONTINUADAS		
1. Negoio-zifraren zenbateko garbia Importe neto de la cifra de negocios		1.780.548
b) Zerbitzu-emateak Prestaciones de servicios		1.780.548
6. Ustiapeneko bestelako sarrerak Otros ingresos de explotación		140.846
a) Sarrera osagarriak eta kudeaketa arrunteko beste batzuk Ingresos accesorios y otros de gestión corriente		7.334
b) Ekitaldiko emaitzara egotzitako ustiapeneko diru-laguntzak Subvenciones de explotación incorporadas al resultado del ejercicio		133.512
7. Pertsonal-gastuak Gastos de personal		(290.786)
a) Soldatak, lansariak eta antzekoak Sueldos, salarios y asimilados		(234.159)
b) Karga sozialak Cargas sociales		(56.627)
8. Ustiapeneko bestelako gastuak Otros gastos de explotación		(726.714)
a) Kanpoko zerbitzuak Servicios exteriores		(742.685)
b) Tributuak Tributos		(29)
c) Merkataritza eragiketako galerak, narriadurak eta homidura-aldaketak Pérdidas, deterioro y variación provisiones por oper. comerciales		16.000
9. Ibilgetuaren amortizazioa Amortización del inmovilizado		(1.170.543)
10. Ibilgetu ez-finantzarioko diru-laguntzen eta bestelakoen egozpena Imputación de subvenciones de inmovilizado no financiero y otras		35.686
A.1) USTIAPENEO EMAITZA (1+2+3+4+5+6+7+8+9+10+11+12+13+14+15) RESULTADO DE EXPLOTACIÓN (1+2+3+4+5+6+7+8+9+10+11+12+13+14+15)		(230.963)
16. Sarrera finantzarioak Ingresos financieros		220
b) Balore negoziagarrien eta bestelako finantza-tresnen sarrerak De valores negociables y otros instrumentos financieros		220
b2) Hirugarren enpresetakoak De terceros		220
17. Gastu finantzarioak Gastos financieros		(155.507)
b) Hirugarrenetikiko zorrenak Por deudas con terceros		(155.507)
A.2) EMAITZA FINANTZARIOA (16+17+18+19+20+21) RESULTADO FINANCIERO (16+17+18+19+20+21)		(155.287)
A.3) ZERGA AURREKO EMAITZA (A.1+A.2) RESULTADO ANTES DE IMPUESTOS (A.1+A.2)		(386.250)
A.4) EKITALDIKO EMAITZA (A.3+22) RESULTADO DEL EJERCICIO (A.3+22)		(386.250)

Parque Tecnológico -Teknologi Elkartegia, S.A.

EFEKTIBO FLUXUEN EGOERA-ORRIA
ESTADO DE FLUJOS DE EFECTIVO

Euro / Euros

DIRU-FLUXUEN EGOERA-ORRIA ESTADO DE FLUJOS DE EFECTIVO	31/03/2015
A) USTIAPEN-JARDUERETAKO DIRU-FLUXUAK FLUJOS DE EFECTIVO DE LAS ACTIVIDADES DE EXPLOTACIÓN	
1. Ekitaldiko zerga aurreko emaitza <i>Resultado del ejercicio antes de impuestos</i>	(386.250)
2. Emaitzaren doikuntzak <i>Ajustes del resultado</i>	1.274.144
a) Ibilgetuaren amortizazioa (+) <i>Amortización del inmovilizado (+)</i>	1.170.543
b) Narriaduragatik egindako balio-zuzenketak (+/-) <i>Correcciones valorativas por deterioro (+/-)</i>	(16.000)
d) Diru-laguntzen egozpena (-) <i>Imputación de subvenciones (-)</i>	(35.686)
g) Sarrera finantzarioak (-) <i>Ingresos financieros (-)</i>	(220)
h) Gastu finantzarioak (+) <i>Gastos financieros (+)</i>	155.507
3. Kapital korrientearen aldaketak <i>Cambios en el capital corriente</i>	(813.979)
b) Zordunak eta kobratzeko bestelako kontuak (+/-) <i>Deudores y otras cuentas a cobrar(+/-)</i>	(378.208)
c) Bestelako aktibo korrienteak (+/-) <i>Otros activos corrientes (+/-)</i>	(27.312)
d) Hartzekodunak eta ordaintzeko bestelako kontuak (+/-) <i>Acreedores y otras cuentas a pagar (+/-)</i>	(408.459)
4. Ustiapen-jardueretako bestelako diru-fluxuak (+/-) <i>Otros flujos de efectivo de las actividades de explotación (+/-)</i>	(155.637)
a) Interesen ordainketa (-) <i>Pagos de intereses (-)</i>	(155.857)
c) Interes-kobrantzak (+) <i>Cobros de intereses (+)</i>	220
5. Ustiapen-jardueretako diru-fluxuak (+/--1+/-2+/-3+/-4) <i>Flujos de efectivo de las actividades de explotación (+/--1+/-2+/-3+/-4)</i>	(81.722)
B) INBERTSIO-JARDUERETAKO DIRU-FLUXUAK (+/-) FLUJOS DE EFECTIVO DE LAS ACTIVIDADES DE INVERSIÓN (+/-)	
6. Inbertsioen ordainketak (-) <i>Pagos por inversión (-)</i>	(222.967)
c) Ibilgetu materiala <i>Inmovilizado material</i>	(219.583)
d) Ondasun higiezinetak inbertsioak <i>Inversiones inmobiliarias</i>	(1.334)
e) Bestelako aktibo finantzarioak <i>Otros activos financieros</i>	(2.050)
8. Inbertsio-jardueretako diru-fluxuak (7-6) <i>Flujos de efectivo de las actividades de inversión (7-6)</i>	(222.967)
C) FINANTZAKETA-JARDUERETAKO DIRU-FLUXUAK FLUJOS DE EFECTIVO DE LAS ACTIVIDADES DE FINANCIACIÓN	
9. Ondare-tresnen kobrantzak eta ordainketak <i>Cobros y pagos por instrumentos de patrimonio</i>	9.000.000
e) Jasotako diru-laguntzak, dohaintzak eta legatuak (+) <i>Subvenciones, donaciones y legados recibidos (+)</i>	9.000.000

Euro / Euros

DIRU-FLUXUEN EGOERA-ORRIA ESTADO DE FLUJOS DE EFECTIVO	31/03/2015
10. Pasibo finantzarioko tresnen kobrantzak eta ordainketak Cobros y pagos por instrumentos de pasivo financiero	(6.306.864)
a) Jaulkipena <i>Emisión</i>	185.441
2. Kreditu-erakundeekiko zorrak (+) <i>Deudas con entidades de crédito (+)</i>	135.766
3. Taldeko-enpresekin eta elkartuekin zorrak (+) <i>Deudas con empresas del grupo y asociadas (+)</i>	19.403
5. Bestelako zorrak (+) <i>Otras deudas (+)</i>	30.272
b) Itzulketak eta amortizazioak <i>Devolución y amortización de</i>	(6.492.305)
2. Kreditu-erakundeekiko zorrak (-) <i>Deudas con entidades de crédito (-)</i>	(6.468.867)
5. Bestelako zorrak (-) <i>Otras deudas (-)</i>	(23.438)
12. Finantzaketa-jardueretako diru-fluxuak (+/-9+/-10-11) Flujos de efectivo de las actividades de financiación (+/-9+/-10-11)	2.693.136
D) KANBIO-TASEN ALDAKETEN ERAGINA EFECTO DE LAS VARIACIONES DE LOS TIPOS DE CAMBIO	-----
E) ESKUDIRUAREN EDO BALIOKIDEEN GEHIKUNTZA/GUTXITZE GARBIA (+/-5+/-8+/-12+/-D) AUMENTO/DISMINUCIÓN NETA DEL EFECTIVO O EQUIVALENTES (+/-5+/-8+/-12+/-D)	2.388.447

Parque Tecnológico -Tecnologi Elkartegia, S.A.

EGINDAKOAREN KAPITAL AURREKONTUA
PRESUPUESTO DE CAPITAL REALIZADO

Euro / Euros

INBERTSIOAK INVERSIONES	AURREKONTUA PRESUPUESTO	EGINDAKOA REALIZADO	ALDEA DIFERENCIA	%
I. USTIAPEN-JARDUERETAKO DIRU-FLUXU NEGATIBOAK FLUJOS NEGATIVOS DE EFECTIVO DE LAS ACTIVIDADES DE EXPLOTACIÓN	----	81.722	----	0
II. INBERTSIO UKIEZIN, MATERIAL, ONDASUN HIGIEZIN ETA BESTE BATZUEN GEHIKUNTZA AUMENTO DE INVERSIONES INTANGIBLES, MATERIALES, INMOBILIARIAS Y OTRAS	17.999.000	1.116.184	16.882.816	6
2. IBILGETU MATERIALA INMOVILIZADO MATERIAL	----	1.114.850	(1.114.850)	***
3. ONDASUN HIGIEZINETAKO INBERTSIOAK INVERSIONES INMOBILIARIAS	17.999.000	1.334	17.997.666	0
III. FINANTZA-INBERTSIOEN GEHIKUNTZA ETA ONDARE-TRESNEN GUTXITZEA AUMENTO DE INVERSIONES FINANCIERAS Y DISMINUCIÓN DE INSTRUMENTOS PATRIMONIO	12.000	2.050	9.950	17
2. BESTELAKO FINANTZA-INBERTSIOAK OTRAS INVERSIONES FINANCIERAS	12.000	2.050	9.950	17
IV. PASIBO FINANTZARIOKO TRESNEN GUTXITZEA (ITZULKETA ETA AMORTIZAZIOA) DISMINUCIÓN DE INSTRUMENTOS PASIVO FINANCIERO (DEVOLUCIÓN Y AMORTIZACIÓN)	4.646.226	6.492.305	(1.846.079)	140
2. KREDITU-ERAKUNDEEKIKO ZORRAK DEUDAS CON ENTIDADES DE CRÉDITO	1.925.574	6.468.867	(4.543.293)	336
4. BESTELAKO ZORRAK OTRAS DEUDAS	2.720.652	23.438	2.697.214	1
VI. ESKUDIRUAREN EDO BALIOKIDEEN GEHIKUNTZA GARBIA AUMENTO NETO DEL EFECTIVO O EQUIVALENTES	----	2.388.447	----	0
INBERTSIOAK GUZTIRA TOTAL INVERSIONES	22.657.226	10.080.708	12.576.518	44

Euro / Euros

FINANTZAKETA FINANCIACION	AURREKONTUA PRESUPUESTO	EGINDAKOA REALIZADO	ALDEA DIFERENCIA	%
I. USTIAPEN-JARDUERETAKO DIRU-FLUXU POSITIBOAK FLUJOS POSITIVOS DE EFECTIVO DE LAS ACTIVIDADES DE EXPLOTACIÓN	5.619.247	----	5.700.969	1
III. JASOKO DIREN TRANSFERENTZIAK, DIRU-LAGUNTZAK, DOHAINTZAK ETA LEGATUAK TRANSFERENCIAS, SUBVENCIONES, DONACIONES Y LEGADOS A RECIBIR	9.959.047	9.000.000	959.047	90
V. PASIBO FINANTZARIOKO TRESNEN GEHIKUNTZA AUMENTO DE INSTRUMENTOS DE PASIVO FINANCIERO	2.500.000	1.080.708	1.419.292	43
2. KREDITU-ERAKUNDEEKIKO ZORRAK DEUDAS CON ENTIDADES DE CRÉDITO	2.500.000	135.766	2.364.234	5
3. TALDEKO ENPRESEKIKO ETA ELKARTUEKIKO ZORRAK DEUDAS CON EMPRESAS DEL GRUPO Y ASOCIADAS	----	19.403	(19.403)	***
4. BESTELAKO ZORRAK OTRAS DEUDAS	----	925.539	(925.539)	***
VII. ESKUDIRUAREN EDO BALIOKIDEEN GUTXITZE GARBIA DISMINUCIÓN NETA DEL EFECTIVO O EQUIVALENTES	4.578.932	----	6.967.379	52
FINANTZAKETA GUZTIRA TOTAL FINANCIACIÓN	22.657.226	10.080.708	12.576.518	44

Parque Tecnológico -Tecnologi Elkartegia, S.A.

EGINDAKOAREN USTIAPEN AURREKONTUA
PRESUPUESTO DE EXPLOTACION REALIZADO

Euro / Euros

GASTUAK GASTOS		AURREKONTUA PRESUPUESTO	EGINDAKOA REALIZADO	ALDEA DIFERENCIA	%
I.	PERTSONAL-GASTUAK GASTOS DE PERSONAL	1.245.216	290.786	954.430	23
1.	SOLDATAK, LANSARIAK ETA ANTZEKOAK SUELDOS, SALARIOS Y ASIMILADOS	991.878	234.159	757.719	24
2.	KARGA SOZIALAK ETA BESTE BATZUK CARGAS SOCIALES Y OTROS	253.338	56.627	196.711	22
II.	FUNTZIONAMENDU-GASTUAK GASTOS DE FUNCIONAMIENTO	4.321.103	742.714	3.578.389	17
2.	KANPOKO ZERBITZUAK SERVICIOS EXTERIORES	4.031.103	742.685	3.288.418	18
3.	TRIBUTUAK TRIBUTOS	290.000	29	289.971	0
III.	GASTU FINANTZARIOAK GASTOS FINANCIEROS	685.147	155.507	529.640	23
2.	HIRUGARRENEKIKO ZORRENAK POR DEUDAS CON TERCEROS	685.147	155.507	529.640	23
V.	KOBRATZEKO KONTUEN GEHIKETA ETA ORDAINTEZKO KONTUEN GUTXITZE GARBIAK AUMENTO CUENTAS A COBRAR Y DISMINUCIÓN CUENTAS A PAGAR NETOS	-----	814.329	(814.329)	***
VI.	USTIAPEN-JARDUERETAKO DIRU-FLUXU POSITIBOAK FLUJOS POSITIVOS DE EFECTIVO DE LAS ACTIVIDADES DE EXPLOTACIÓN	5.619.247	-----	5.700.969	(1)
GASTUAK GUZTIRA TOTAL GASTOS		11.870.713	2.003.336	9.867.377	17

Euro / Euros

DIRU-SARRERAK INGRESOS		AURREKONTUA PRESUPUESTO	EGINDAKOA REALIZADO	ALDEA DIFERENCIA	%
I.	NEGOZIO-ZIFRAREN ZENBATEKO GARBIA IMPORTE NETO DE LA CIFRA DE NEGOCIOS	11.820.713	1.780.548	10.040.165	15
1.	SALMENTAK VENTAS	3.833.271	-----	3.833.271	0
2.	ZERBITZU-EMATEAK PRESTACIONES DE SERVICIOS	7.987.442	1.780.548	6.206.894	22
II.	USTIAPENENKO BESTELAKO DIRU-SARRERAK OTROS INGRESOS DE EXPLOTACIÓN	-----	7.334	(7.334)	***
IV.	USTIAPENENKO TRANSFERENTZIAK ETA DIRU-LAGUNTZAK TRANSFERENCIAS Y SUBVENCIONES DE EXPLOTACIÓN	-----	133.512	(133.512)	***
V.	SARRERA FINANTZARIOAK INGRESOS FINANCIEROS	50.000	220	49.780	0
2.	BALORE NEGOZIAGARRI ETA BESTELAKO FINANTZA-TRESNENAK DE VALORES NEGOCIABLES Y OTROS INSTRUMENTOS FINANCIEROS	50.000	220	49.780	0
VII.	USTIAPEN-JARDUERETAKO DIRU-FLUXU NEGATIBOAK FLUJOS NEGATIVOS DE EFECTIVO DE LAS ACTIVIDADES DE EXPLOTACIÓN	-----	81.722	-----	0
DIRU-SARRERAK GUZTIRA TOTAL INGRESOS		11.870.713	2.003.336	9.867.377	17



Parque T. de Alava - Arabako T. Elkartegia, S.A

EGOERA BALANTZEA
BALANCE DE SITUACION

Euro / Euros

AKTIBOA ACTIVO	31/03/2015	ONDARE GARBIA ETA PASIBOA PATRIMONIO NETO Y PASIVO	31/03/2015
A) AKTIBO EZ-KORRIENTEA ACTIVO NO CORRIENTE	38.869.296	A) ONDARE GARBIA PATRIMONIO NETO	44.479.214
II. Ibilgetu materiala <i>Inmovilizado material</i>	125.651	A-1) Fondo propioak Fondos propios	44.316.606
2. Instalazio teknikoak eta bestelako ibilgetu materiala <i>Instalaciones técnicas y otro inmovilizado material</i>	16.931	I. Kapitala <i>Capital</i>	62.126.200
3. Ekoizpen-bidean den ibilgetua eta aurrerakinak <i>Inmovilizado en curso y anticipos</i>	108.720	1. Kapitala eskrituratua <i>Capital escriturado</i>	62.126.200
III. Ondasun higiezinak inbertsioak <i>Inversiones inmobiliarias</i>	38.743.574	III. Erreserbak <i>Reservas</i>	(350.860)
1. Lurrak <i>Terrenos</i>	1.010.524	1. Lege- eta estatutu-erreserbak <i>Legal y estatutarias</i>	144.268
2. Eraikuntzak <i>Construcciones</i>	37.733.050	2. Bestelako erreserbak <i>Otras reservas</i>	(495.128)
V. Epe luzeko finantza inbertsioak <i>Inversiones financieras a largo plazo</i>	71	V. Aurreko ekitaldietako emaitzak <i>Resultados de ejercicios anteriores</i>	(16.690.834)
5. Bestelako aktibo finantzarioak <i>Otros activos financieros</i>	71	2. (Aurreko ekitaldietako emaitza negatiboak) <i>(Resultados negativos de ejercicios anteriores)</i>	(16.690.834)
B) AKTIBO KORRIENTEA ACTIVO CORRIENTE	23.062.427	VII. Ekitaldiko emaitza <i>Resultado del ejercicio</i>	(767.900)
II. Izakinak <i>Existencias</i>	18.909.232	A-3) Jasotako diru-laguntzak, dohaintzak eta legatuak Subvenciones, donaciones y legados recibidos	162.608
2. Lehengaiak eta bestelako hornikuntzak <i>Materias primas y otros aprovisionamientos</i>	18.898.109	B) PASIBO EZ-KORRIENTEA PASIVO NO CORRIENTE	16.489.953
6. Hornitzaileei emandako aurrerakinak <i>Anticipos a proveedores</i>	11.123	II. Epe luzeko zorrak <i>Deudas a largo plazo</i>	15.110.854
III. Merkataritza zordunak eta kobartzeko bestelako kontuak <i>Deudores comerciales y otras cuentas a cobrar</i>	2.268.858	2. Kreditu-erakundeekin zorrak <i>Deudas con entidades de crédito</i>	14.941.666
1. Bezeroak, salmentengatik eta zerbitzu-emeategatik <i>Clientes por ventas y prestaciones de servicios</i>	2.183.835	5. Bestelako pasibo finantzarioak <i>Otros pasivos financieros</i>	169.188
4. Pertsonala <i>Personal</i>	13.720	III. Taldeko enprekin eta elkartuekin epe luzeko zorrak <i>Deudas con empresas del grupo y asociadas a largo plazo</i>	1.315.862
5. Zerga korrientearen aktiboak <i>Activos por impuesto corriente</i>	737	IV. Zerga geroratuaren pasiboak <i>Pasivos por impuesto diferido</i>	63.237
6. Administrazio Publikoekin bestelako hartzeak <i>Otros créditos con las Administraciones Públicas</i>	70.566	C) PASIBO KORRIENTEA PASIVO CORRIENTE	962.556
V. Epe laburreko finantza-inbertsioak <i>Inversiones financieras a corto plazo</i>	3.541	III. Epe laburreko zorrak <i>Deudas a corto plazo</i>	679.171
5. Bestelako aktibo finantzarioak <i>Otros activos financieros</i>	3.541	2. Kreditu-erakundeekin zorrak <i>Deudas con entidades de crédito</i>	679.171
VII. Diruzaintza eta bestelako aktibo likido baliokideak <i>Efectivo y otros activos líquidos equivalentes</i>	1.880.796	V. Merkataritza hartzekodunak eta ordaintzeko bestelako kontuak <i>Acreedores comerciales y otras cuentas a pagar</i>	283.385
1. Diruzaintza <i>Tesorería</i>	1.880.796	1. Hornitzaileak <i>Proveedores</i>	177.156
		2. Hornitzaileak, taldeko enpresak eta elkartuak <i>Proveedores, empresas del grupo y asociadas</i>	1
		4. Pertsonala (ordaintzeko dauden ordainsariak) <i>Personal (remuneraciones pendientes de pago)</i>	714
		6. Administrazio Publikoekin bestelako zorrak <i>Otras deudas con las Administraciones Públicas</i>	105.514
AKTIBOA GUZTIRA (A+B) TOTAL ACTIVO (A+B)	61.931.723	ONDARE GARBIA ETA PASIBOA GUZTIRA (A+B+C) TOTAL PATRIMONIO NETO Y PASIVO (A+B+C)	61.931.723

Parque T. de Alava - Arabako T. Elkartegia, S.A

GALDU-IRABAZIEN KONTUA
CUENTA DE PERDIDAS Y GANANCIAS

Euro / Euros

GALDU-IRABAZIEN KONTUA CUENTA DE PERDIDAS Y GANANCIAS	31/03/2015
A) ERAGIKETA JARRAITUAK OPERACIONES CONTINUADAS	
1. Negoio-zifraren zenbateko garbia Importe neto de la cifra de negocios	199.087
b) Zerbitzu-emateak Prestaciones de servicios	199.087
6. Ustiapeneko bestelako sarrerak Otros ingresos de explotación	15.337
a) Sarrera osagarriak eta kudeaketa arrunteko beste batzuk Ingresos accesorios y otros de gestión corriente	15.337
7. Pertsonal-gastuak Gastos de personal	(113.950)
a) Soldatak, lansariak eta antzekoak Sueldos, salarios y asimilados	(87.189)
b) Karga sozialak Cargas sociales	(26.761)
8. Ustiapeneko bestelako gastuak Otros gastos de explotación	(344.265)
a) Kanpoko zerbitzuak Servicios exteriores	(335.002)
b) Tributuak Tributos	(5.386)
c) Merkataritza eragiketetako galerak, narriadurak eta hornidura-aldaketak Pérdidas, deterioro y variación provisiones por oper. comerciales	(3.877)
9. Ibilgetuaren amortizazioa Amortización del inmovilizado	(479.730)
12. Ibilgetuaren narriadura eta inorenganatzearen emaitza Deterioro y resultado por enajenación del inmovilizado	117
b) Inorenganatzearen eta bestelako enajenazioen emaitzak Resultados por enajenaciones y otras	117
A.1) USTIAPENKO EMAITZA (1+2+3+4+5+6+7+8+9+10+11+12+13+14+15) RESULTADO DE EXPLOTACIÓN (1+2+3+4+5+6+7+8+9+10+11+12+13+14+15)	(723.404)
16. Sarrera finantzarioak Ingresos financieros	29.000
b) Balore negoziagarrien eta bestelako finantza-tresnen sarrerak De valores negociables y otros instrumentos financieros	29.000
b2) Hirugarren enpresetakoak De terceros	29.000
17. Gastu finantzarioak Gastos financieros	(73.496)
b) Hirugarrenetikiko zorrenak Por deudas con terceros	(73.496)
A.2) EMAITZA FINANTZARIOA (16+17+18+19+20+21) RESULTADO FINANCIERO (16+17+18+19+20+21)	(44.496)
A.3) ZERGA AURREKO EMAITZA (A.1+A.2) RESULTADO ANTES DE IMPUESTOS (A.1+A.2)	(767.900)
A.4) EKITALDIKO EMAITZA (A.3+22) RESULTADO DEL EJERCICIO (A.3+22)	(767.900)

Parque T. de Alava - Arabako T. Elkartegia, S.A

EFEKTIBO FLUXUEN EGOERA-ORRIA
ESTADO DE FLUJOS DE EFECTIVO

Euro / Euros

DIRU-FLUXUEN EGOERA-ORRIA ESTADO DE FLUJOS DE EFECTIVO	31/03/2015
A) USTIAPEN-JARDUERETAKO DIRU-FLUXUAK FLUJOS DE EFECTIVO DE LAS ACTIVIDADES DE EXPLOTACIÓN	
1. Ekitaldiko zerga aurreko emaitza <i>Resultado del ejercicio antes de impuestos</i>	(767.900)
2. Emaitzaren doikuntzak <i>Ajustes del resultado</i>	527.986
a) Ibilgetuaren amortizazioa (+) <i>Amortización del inmovilizado (+)</i>	479.730
b) Narriaduragatik egindako balio-zuzenketak (+/-) <i>Correcciones valorativas por deterioro (+/-)</i>	3.877
e) Ibilgetuaren bajen eta inorenganazteen emaitzak (+/-) <i>Resultados por bajas y enajenaciones del inmovilizado (+/-)</i>	(117)
g) Sarrera finantzarioak (-) <i>Ingresos financieros (-)</i>	(29.000)
h) Gastu finantzarioak (+) <i>Gastos financieros (+)</i>	73.496
3. Kapital korrientearen aldaketak <i>Cambios en el capital corriente</i>	171.498
b) Zordunak eta kobratzeko bestelako kontuak (+/-) <i>Deudores y otras cuentas a cobrar(+/-)</i>	234.392
d) Hartzekodunak eta ordaintzeko bestelako kontuak (+/-) <i>Acreedores y otras cuentas a pagar (+/-)</i>	(62.894)
4. Ustiapen-jardueretako bestelako diru-fluxuak (+/-) <i>Otros flujos de efectivo de las actividades de explotación (+/-)</i>	(44.496)
a) Interesen ordainketa (-) <i>Pagos de intereses (-)</i>	(73.496)
c) Interes-kobrantzak (+) <i>Cobros de intereses (+)</i>	29.000
5. Ustiapen-jardueretako diru-fluxuak (+/--1+/-2+/-3+/-4) <i>Flujos de efectivo de las actividades de explotación (+/--1+/-2+/-3+/-4)</i>	(112.912)
B) INBERTSIO-JARDUERETAKO DIRU-FLUXUAK (+/-) FLUJOS DE EFECTIVO DE LAS ACTIVIDADES DE INVERSIÓN (+/-)	
6. Inbertsioen ordainketak (-) <i>Pagos por inversión (-)</i>	(18.472)
c) Ibilgetu materiala <i>Inmovilizado material</i>	(18.472)
7. Desinbertsioen kobrantzak (+) <i>Cobros por desinversiones (+)</i>	1.541
c) Ibilgetu materiala <i>Inmovilizado material</i>	1.541
8. Inbertsio-jardueretako diru-fluxuak (7-6) <i>Flujos de efectivo de las actividades de inversión (7-6)</i>	(16.931)
C) FINANTZAKETA-JARDUERETAKO DIRU-FLUXUAK FLUJOS DE EFECTIVO DE LAS ACTIVIDADES DE FINANCIACIÓN	
10. Pasibo finantzarioko tresnen kobrantzak eta ordainketak <i>Cobros y pagos por instrumentos de pasivo financiero</i>	(226.385)
b) Itzulketak eta amortizazioak <i>Devolución y amortización de</i>	(226.385)
2. Kreditu-erakundeekiko zorrak (-) <i>Deudas con entidades de crédito (-)</i>	(226.385)

Euro / Euros

DIRU-FLUXUEN EGOERA-ORRIA ESTADO DE FLUJOS DE EFECTIVO	31/03/2015
12. Finantzaketa-jardueretako diru-fluxuak (+/-9+/-10-11) <i>Flujos de efectivo de las actividades de financiación (+/-9+/-10-11)</i>	(226.385)
D) KANBIO-TASEN ALDAKETEN ERAGINA <i>EFECTO DE LAS VARIACIONES DE LOS TIPOS DE CAMBIO</i>	-----
E) ESKUDIRUAREN EDO BALIOKIDEEN GEHIKUNTZA/GUTXITZE GARBIA (+/-5+/-8+/-12+/-D) <i>AUMENTO/DISMINUCIÓN NETA DEL EFECTIVO O EQUIVALENTES (+/-5+/-8+/-12+/-D)</i>	(356.228)

Parque T. de Alava - Arabako T. Elkartegia, S.A

EGINDAKOAREN KAPITAL AURREKONTUA
PRESUPUESTO DE CAPITAL REALIZADO

Euro / Euros

INBERTSIOAK INVERSIONES	AURREKONTUA PRESUPUESTO	EGINDAKOA REALIZADO	ALDEA DIFERENCIA	%
I. USTIAPEN-JARDUERETAKO DIRU-FLUXU NEGATIBOAK FLUJOS NEGATIVOS DE EFECTIVO DE LAS ACTIVIDADES DE EXPLOTACIÓN	833.359	112.912	720.447	14
II. INBERTSIO UKIEZIN, MATERIAL, ONDASUN HIGIEZIN ETA BESTE BATZUEN GEHIKUNTZA AUMENTO DE INVERSIONES INTANGIBLES, MATERIALES, INMOBILIARIAS Y OTRAS	541.724	18.472	523.252	3
2. IBILGETU MATERIALA INMOVILIZADO MATERIAL	541.724	18.472	523.252	3
IV. PASIBO FINANTZARIOKO TRESNEN GUTXITZEA (ITZULKETA ETA AMORTIZAZIOA) DISMINUCIÓN DE INSTRUMENTOS PASIVO FINANCIERO (DEVOLUCIÓN Y AMORTIZACIÓN)	905.556	226.385	679.171	25
2. KREDITU-ERAKUNDEEKIKO ZORRAK DEUDAS CON ENTIDADES DE CRÉDITO	905.556	226.385	679.171	25
INBERTSIOAK GUZTIRA TOTAL INVERSIONES	2.280.639	357.769	1.922.870	16

Euro / Euros

FINANTZAKETA FINANCIACION	AURREKONTUA PRESUPUESTO	EGINDAKOA REALIZADO	ALDEA DIFERENCIA	%
II. INBERTSIO UKIEZIN, MATERIAL, HIGIEZIN ETA BESTE BATZUEN GUTXITZEA DISMINUCIÓN DE INVERSIONES INTANGIBLES, MATERIALES, INMOBILIARIAS Y OTRAS	----	1.541	(1.541)	***
2. IBILGETU MATERIALA INMOVILIZADO MATERIAL	----	1.541	(1.541)	***
IV. ONDARE-TRESNEN GEHIKUNTZA ETA FINANTZA-INBERTSIOEN GUTXITZEA AUMENTO DE INSTRUMENTOS PATRIMONIO Y DISMINUCIÓN DE INVERSIONES FINANCIERAS	2.000.000	----	2.000.000	0
1. ONDARE-TRESNEN JAULKIPENA EMISIÓN DE INSTRUMENTOS DE PATRIMONIO	2.000.000	----	2.000.000	0
VII. ESKUDIRUAREN EDO BALIOKIDEEN GUTXITZE GARBIA DISMINUCIÓN NETA DEL EFECTIVO O EQUIVALENTES	280.639	356.228	(75.589)	(127)
FINANTZAKETA GUZTIRA TOTAL FINANCIACIÓN	2.280.639	357.769	1.922.870	16

Parque T. de Alava - Arabako T. Elkartegia, S.A


EGINDAKOAREN USTIAPEN AURREKONTUA
PRESUPUESTO DE EXPLOTACION REALIZADO

Euro / Euros

GASTUAK GASTOS	AURREKONTUA PRESUPUESTO	EGINDAKOA REALIZADO	ALDEA DIFERENCIA	%
I. PERTSONAL-GASTUAK GASTOS DE PERSONAL	622.010	113.950	508.060	18
1. SOLDATAK, LANSARIAK ETA ANTZEKOAK SUELDOS, SALARIOS Y ASIMILADOS	491.904	87.189	404.715	18
2. KARGA SOZIALAK ETA BESTE BATZUK CARGAS SOCIALES Y OTROS	130.106	26.761	103.345	21
II. FUNTZIONAMENDU-GASTUAK GASTOS DE FUNCIONAMIENTO	1.394.748	340.388	1.054.360	24
2. KANPOKO ZERBITZUAK SERVICIOS EXTERIORES	1.338.648	335.002	1.003.646	25
3. TRIBUTUAK TRIBUTOS	56.100	5.386	50.714	10
III. GASTU FINANTZARIOAK GASTOS FINANCIEROS	426.615	73.496	353.119	17
2. HIRUGARRENEKIKO ZORRENAK POR DEUDAS CON TERCEROS	426.615	73.496	353.119	17
GASTUAK GUZTIRA TOTAL GASTOS	2.443.373	527.834	1.915.539	22

Euro / Euros

DIRU-SARRERAK INGRESOS	AURREKONTUA PRESUPUESTO	EGINDAKOA REALIZADO	ALDEA DIFERENCIA	%
I. NEGOZIO-ZIFRAREN ZENBATEKO GARBIA IMPORTE NETO DE LA CIFRA DE NEGOCIOS	1.515.783	199.087	1.316.696	13
1. SALMENTAK VENTAS	665.000	-----	665.000	0
2. ZERBITZU-EMATEAK PRESTACIONES DE SERVICIOS	850.783	199.087	651.696	23
II. USTIAPENEN BESTELAKO DIRU-SARRERAK OTROS INGRESOS DE EXPLOTACIÓN	21.629	15.337	6.292	71
V. SARRERA FINANTZARIOAK INGRESOS FINANCIEROS	72.602	29.000	43.602	40
2. BALORE NEGOZIAGARRI ETA BESTELAKO FINANTZA-TRESNENAK DE VALORES NEGOCIABLES Y OTROS INSTRUMENTOS FINANCIEROS	72.602	29.000	43.602	40
VI. ORDAINTEKO KONTUEN GEHIKETA ETA KOBRATZEKO KONTUEN GUTXITZE GARBIAK AUMENTO CUENTAS A PAGAR Y DISMINUCIÓN CUENTAS A COBRAR NETOS	-----	171.498	(171.498)	***
VII. USTIAPEN-JARDUERETAKO DIRU-FLUXU NEGATIBOAK FLUJOS NEGATIVOS DE EFECTIVO DE LAS ACTIVIDADES DE EXPLOTACIÓN	833.359	112.912	720.447	(14)
DIRU-SARRERAK GUZTIRA TOTAL INGRESOS	2.443.373	527.834	1.915.539	22



P. Científico y Tecnológico de Gipuzkoa

EGOERA BALANTZEA
BALANCE DE SITUACION

Euro / Euros

AKTIBOA ACTIVO	31/03/2015	ONDARE GARBIA ETA PASIBOA PATRIMONIO NETO Y PASIVO	31/03/2015
A) AKTIBO EZ-KORRIENTEA ACTIVO NO CORRIENTE	47.593.314	A) ONDARE GARBIA PATRIMONIO NETO	78.653.561
I. Ibilgetu ukiezina <i>Inmovilizado intangible</i>	1.421	A-1) Fondo propioak Fondos propios	78.374.811
5. Aplikazio informatikoak <i>Aplicaciones informáticas</i>	1.421	I. Kapitala <i>Capital</i>	80.770.400
II. Ibilgetu materiala <i>Inmovilizado material</i>	1.054.663	1. Kapital eskrituratu <i>Capital escriturado</i>	80.770.400
1. Lurrak eta eraikuntzak <i>Terrenos y construcciones</i>	324.365	III. Erreserbak <i>Reservas</i>	1.569.955
2. Instalazio teknikoak eta bestelako ibilgetu materiala <i>Instalaciones técnicas y otro inmovilizado material</i>	16.273	1. Lege- eta estatutu-erreserbak <i>Legal y estatutarias</i>	294.105
3. Ekoizpen-bidean den ibilgetua eta aurrerakinak <i>Inmovilizado en curso y anticipos</i>	714.025	2. Bestelako erreserbak <i>Otras reservas</i>	1.275.850
III. Ondasun higiezinak inbertsioak <i>Inversiones inmobiliarias</i>	45.054.094	V. Aurreko ekitaldietako emaitzak <i>Resultados de ejercicios anteriores</i>	(3.805.013)
1. Lurrak <i>Terrenos</i>	10.939.949	2. (Aurreko ekitaldietako emaitza negatiboak) <i>(Resultados negativos de ejercicios anteriores)</i>	(3.805.013)
2. Eraikuntzak <i>Construcciones</i>	34.114.145	VII. Ekitaldiko emaitza <i>Resultado del ejercicio</i>	(160.531)
V. Epe luzeko finantza inbertsioak <i>Inversiones financieras a largo plazo</i>	1.469.578	A-3) Jasotako diru-laguntzak, dohaintzak eta legatuak Subvenciones, donaciones y legados recibidos	278.750
2. Hirugarrenei emandako kredituak <i>Créditos a terceros</i>	1.455.258	B) PASIBO EZ-KORRIENTEA PASIVO NO CORRIENTE	8.030.527
5. Bestelako aktibo finantzarioak <i>Otros activos financieros</i>	14.320	II. Epe luzeko zorrak <i>Deudas a largo plazo</i>	5.248.853
VI. Zerga geroratuaren aktiboak <i>Activos por impuesto diferido</i>	13.558	2. Kreditu-erakundeekiko zorrak <i>Deudas con entidades de crédito</i>	1.600.000
B) AKTIBO KORRIENTEA ACTIVO CORRIENTE	43.345.573	5. Bestelako pasibo finantzarioak <i>Otros pasivos financieros</i>	3.648.853
II. Izakinak <i>Existencias</i>	38.918.355	III. Taldeko enprekin eta elkartuekin epe luzeko zorrak <i>Deudas con empresas del grupo y asociadas a largo plazo</i>	2.673.271
2. Lehengaiak eta bestelako hornikuntzak <i>Materias primas y otros aprovisionamientos</i>	38.918.355	IV. Zerga geroratuaren pasiboak <i>Pasivos por impuesto diferido</i>	108.403
III. Merkataritza zordunak eta kobratzeko bestelako kontuak <i>Deudores comerciales y otras cuentas a cobrar</i>	397.254	C) PASIBO KORRIENTEA PASIVO CORRIENTE	4.254.799
1. Bezeroak, salmentengatik eta zerbitzu-emeategatik <i>Clientes por ventas y prestaciones de servicios</i>	371.629	II. Epe laburreko hornidurak <i>Provisiones a corto plazo</i>	519
3. Hainbat zordun <i>Deudores varios</i>	7.516	III. Epe laburreko zorrak <i>Deudas a corto plazo</i>	1.300.253
4. Pertsonala <i>Personal</i>	17.463	2. Kreditu-erakundeekin zorrak <i>Deudas con entidades de crédito</i>	800.000
5. Zerga korrientearen aktiboak <i>Activos por impuesto corriente</i>	646	5. Bestelako pasibo finantzarioak <i>Otros pasivos financieros</i>	500.253
V. Epe laburreko finantza-inbertsioak <i>Inversiones financieras a corto plazo</i>	687.454	V. Merkataritza hartzekodunak eta ordaintzeko bestelako kontuak <i>Acreedores comerciales y otras cuentas a pagar</i>	2.954.027
2. Enpresekiko kredituak <i>Créditos a empresas</i>	682.125	2. Hornitzaileak, taldeko enpresak eta elkartuak <i>Proveedores, empresas del grupo y asociadas</i>	2.079.285
3. Zorra adierazten duten baloreak <i>Valores representativos de deuda</i>	5.329	3. Hainbat hartzekodun <i>Acreedores varios</i>	162.696
VII. Diruzaintza eta bestelako aktibo likido baliokideak <i>Efectivo y otros activos líquidos equivalentes</i>	3.342.510	4. Pertsonala (ordaintzeko dauden ordainsariak) <i>Personal (remuneraciones pendientes de pago)</i>	131
1. Diruzaintza <i>Tesorería</i>	3.342.510	6. Administrazio Publikoekin bestelako zorrak <i>Otras deudas con las Administraciones Públicas</i>	58.311
		7. Bezeroek emandako aurrerakinak <i>Anticipos de clientes</i>	653.604
AKTIBOA GUZTIRA (A+B) TOTAL ACTIVO (A+B)	90.938.887	ONDARE GARBIA ETA PASIBOA GUZTIRA (A+B+C) TOTAL PATRIMONIO NETO Y PASIVO (A+B+C)	90.938.887

P. Científico y Tecnológico de Gipuzkoa

GALDU-IRABAZIEN KONTUA
CUENTA DE PERDIDAS Y GANANCIAS

Euro / Euros

GALDU-IRABAZIEN KONTUA CUENTA DE PERDIDAS Y GANANCIAS		31/03/2015
A) ERAGIKETA JARRAITUAK OPERACIONES CONTINUADAS		
6. Ustiapeneko bestelako sarrerak Otros ingresos de explotación		802.785
a) Sarrera osagarriak eta kudeaketa arrunteko beste batzuk <i>Ingresos accesorios y otros de gestión corriente</i>		784.451
b) Ekitaldiko emaitzara egotzitako ustiapeneko diru-laguntzak <i>Subvenciones de explotación incorporadas al resultado del ejercicio</i>		18.334
7. Pertsonal-gastuak Gastos de personal		(146.709)
a) Soldatak, lansariak eta antzekoak <i>Sueldos, salarios y asimilados</i>		(115.770)
b) Karga sozialak <i>Cargas sociales</i>		(30.939)
8. Ustiapeneko bestelako gastuak Otros gastos de explotación		(370.420)
a) Kanpoko zerbitzuak <i>Servicios exteriores</i>		(370.032)
b) Tributuak <i>Tributos</i>		(388)
9. Ibilgetuaren amortizazioa Amortización del inmovilizado		(461.177)
15. Bestelako emaitzak Otros resultados		13.386
A.1) USTIAPENENKO EMAITZA (1+2+3+4+5+6+7+8+9+10+11+12+13+14+15) RESULTADO DE EXPLOTACIÓN (1+2+3+4+5+6+7+8+9+10+11+12+13+14+15)		(162.135)
16. Sarrera finantzarioak Ingresos financieros		16.900
b) Balore negoziagarrien eta bestelako finantza-tresnen sarrerak <i>De valores negociables y otros instrumentos financieros</i>		16.900
b2) Hirugarren enpresetakoak <i>De terceros</i>		16.900
17. Gastu finantzarioak Gastos financieros		(15.296)
b) Hirugarrenen zorrenak <i>Por deudas con terceros</i>		(15.296)
A.2) EMAITZA FINANTZARIOA (16+17+18+19+20+21) RESULTADO FINANCIERO (16+17+18+19+20+21)		1.604
A.3) ZERGA AURREKO EMAITZA (A.1+A.2) RESULTADO ANTES DE IMPUESTOS (A.1+A.2)		(160.531)
A.4) EKITALDIKO EMAITZA (A.3+22) RESULTADO DEL EJERCICIO (A.3+22)		(160.531)

P. Científico y Tecnológico de Gipuzkoa

EFEKTIBO FLUXUEN EGOERA-ORRIA
ESTADO DE FLUJOS DE EFECTIVO

Euro / Euros

DIRU-FLUXUEN EGOERA-ORRIA ESTADO DE FLUJOS DE EFECTIVO	31/03/2015
A) USTIAPEN-JARDUERETAKO DIRU-FLUXUAK FLUJOS DE EFECTIVO DE LAS ACTIVIDADES DE EXPLOTACIÓN	
1. Ekitaldiko zerga aurreko emaitza <i>Resultado del ejercicio antes de impuestos</i>	(160.531)
2. Emaitzaren doikuntzak <i>Ajustes del resultado</i>	459.573
a) Ibilgetuaren amortizazioa (+) <i>Amortización del inmovilizado (+)</i>	461.177
g) Sarrera finantzarioak (-) <i>Ingresos financieros (-)</i>	(16.900)
h) Gastu finantzarioak (+) <i>Gastos financieros (+)</i>	15.296
3. Kapital korrientearen aldaketak <i>Cambios en el capital corriente</i>	98.549
b) Zordunak eta kobratzeko bestelako kontuak (+/-) <i>Deudores y otras cuentas a cobrar(+/-)</i>	188.646
c) Bestelako aktibo korrienteak (+/-) <i>Otros activos corrientes (+/-)</i>	16.304
d) Hartzekodunak eta ordaintzeko bestelako kontuak (+/-) <i>Acreedores y otras cuentas a pagar (+/-)</i>	(106.401)
4. Ustiapen-jardueretako bestelako diru-fluxuak (+/-) <i>Otros flujos de efectivo de las actividades de explotación (+/-)</i>	(1.883)
a) Interesen ordainketa (-) <i>Pagos de intereses (-)</i>	(15.296)
c) Interes-kobrantzak (+) <i>Cobros de intereses (+)</i>	13.413
5. Ustiapen-jardueretako diru-fluxuak (+/-1+/-2+/-3+/-4) <i>Flujos de efectivo de las actividades de explotación (+/-1+/-2+/-3+/-4)</i>	395.708
B) INBERTSIO-JARDUERETAKO DIRU-FLUXUAK (+/-) FLUJOS DE EFECTIVO DE LAS ACTIVIDADES DE INVERSIÓN (+/-)	
6. Inbertsioen ordainketak (-) <i>Pagos por inversión (-)</i>	(452.555)
c) Ibilgetu materiala <i>Inmovilizado material</i>	(84.793)
d) Ondasun higiezinetak inbertsioak <i>Inversiones inmobiliarias</i>	(367.762)
7. Desinbertsioen kobrantzak (+) <i>Cobros por desinversiones (+)</i>	176.694
d) Ondasun higiezinetak inbertsioak <i>Inversiones inmobiliarias</i>	176.694
8. Inbertsio-jardueretako diru-fluxuak (7-6) <i>Flujos de efectivo de las actividades de inversión (7-6)</i>	(275.861)
C) FINANTZAKETA-JARDUERETAKO DIRU-FLUXUAK FLUJOS DE EFECTIVO DE LAS ACTIVIDADES DE FINANCIACIÓN	
10. Pasibo finantzarioko tresnen kobrantzak eta ordainketak <i>Cobros y pagos por instrumentos de pasivo financiero</i>	36.771
a) Jaulkipena <i>Emisión</i>	36.771
5 Bestelako zorrak (+) <i>Otras deudas (+)</i>	36.771

Euro / Euros

DIRU-FLUXUEN EGOERA-ORRIA ESTADO DE FLUJOS DE EFECTIVO	31/03/2015
12. Finantzaketa-jardueretako diru-fluxuak (+/-9+/-10-11) <i>Flujos de efectivo de las actividades de financiación (+/-9+/-10-11)</i>	36.771
D) KANBIO-TASEN ALDAKETEN ERAGINA <i>EFECTO DE LAS VARIACIONES DE LOS TIPOS DE CAMBIO</i>	-----
E) ESKUDIRUAREN EDO BALIOKIDEEN GEHIKUNTZA/GUTXITZE GARBIA (+/-5+/-8+/-12+/-D) <i>AUMENTO/DISMINUCIÓN NETA DEL EFECTIVO O EQUIVALENTES (+/-5+/-8+/-12+/-D)</i>	156.618

P. Científico y Tecnológico de Gipuzkoa

EGINDAKOAREN KAPITAL AURREKONTUA
PRESUPUESTO DE CAPITAL REALIZADO

Euro / Euros

INBERTSIOAK INVERSIONES	AURREKONTUA PRESUPUESTO	EGINDAKOA REALIZADO	ALDEA DIFERENCIA	%
II. INBERTSIO UKIEZIN, MATERIAL, ONDASUN HIGIEZIN ETA BESTE BATZUEN GEHIKUNTZA AUMENTO DE INVERSIONES INTANGIBLES, MATERIALES, INMOBILIARIAS Y OTRAS	3.484.000	216.461	3.267.539	6
2. IBILGETU MATERIALA INMOVILIZADO MATERIAL	-----	84.793	(84.793)	***
3. ONDASUN HIGIEZINETAKO INBERTSIOAK INVERSIONES INMOBILIARIAS	3.484.000	131.668	3.352.332	4
IV. PASIBO FINANTZARIOKO TRESNEN GUTXITZEA (ITZULKETA ETA AMORTIZAZIOA) DISMINUCIÓN DE INSTRUMENTOS PASIVO FINANCIERO (DEVOLUCIÓN Y AMORTIZACIÓN)	1.066.497	236.094	830.403	22
2. KREDITU-ERAKUNDEEKIKO ZORRAK DEUDAS CON ENTIDADES DE CRÉDITO	800.000	-----	800.000	0
4. BESTELAKO ZORRAK OTRAS DEUDAS	266.497	236.094	30.403	89
VI. ESKUDIRUAREN EDO BALIOKIDEEN GEHIKUNTZA GARBIA AUMENTO NETO DEL EFECTIVO O EQUIVALENTES	143.836	156.618	(12.782)	109
INBERTSIOAK GUZTIRA TOTAL INVERSIONES	4.694.333	609.173	4.085.160	13

Euro / Euros

FINANTZAKETA FINANCIACION	AURREKONTUA PRESUPUESTO	EGINDAKOA REALIZADO	ALDEA DIFERENCIA	%
I. USTIAPEN-JARDUERETAKO DIRU-FLUXU POSITIBOAK FLUJOS POSITIVOS DE EFECTIVO DE LAS ACTIVIDADES DE EXPLOTACIÓN	1.639.333	395.708	1.243.625	(24)
IV. ONDARE-TRESNEN GEHIKUNTZA ETA FINANTZA-INBERTSIOEN GUTXITZEA AUMENTO DE INSTRUMENTOS PATRIMONIO Y DISMINUCIÓN DE INVERSIONES FINANCIERAS	2.700.000	176.694	2.523.306	7
1. ONDARE-TRESNEN JAULKIPENA EMISIÓN DE INSTRUMENTOS DE PATRIMONIO	2.700.000	-----	2.700.000	0
4. BESTELAKO FINANTZA-INBERTSIOAK OTRAS INVERSIONES FINANCIERAS	-----	176.694	(176.694)	***
V. PASIBO FINANTZARIOKO TRESNEN GEHIKUNTZA AUMENTO DE INSTRUMENTOS DE PASIVO FINANCIERO	355.000	36.771	318.229	10
3. TALDEKO ENPRESEKIKO ETA ELKARTUEKIKO ZORRAK DEUDAS CON EMPRESAS DEL GRUPO Y ASOCIADAS	350.000	-----	350.000	0
4. BESTELAKO ZORRAK OTRAS DEUDAS	5.000	36.771	(31.771)	735
FINANTZAKETA GUZTIRA TOTAL FINANCIACIÓN	4.694.333	609.173	4.085.160	13

P. Científico y Tecnológico de Gipuzkoa

EGINDAKOAREN USTIAPEN AURREKONTUA
PRESUPUESTO DE EXPLOTACION REALIZADO

Euro / Euros


GASTUAK GASTOS	AURREKONTUA PRESUPUESTO	EGINDAKOA REALIZADO	ALDEA DIFERENCIA	%
I. PERTSONAL-GASTUAK GASTOS DE PERSONAL	680.987	146.709	534.278	22
1. SOLDATAK, LANSARIAK ETA ANTZEKOAK SUELDOS, SALARIOS Y ASIMILADOS	548.299	115.770	432.529	21
2. KARGA SOZIALAK ETA BESTE BATZUK CARGAS SOCIALES Y OTROS	132.688	30.939	101.749	23
II. FUNTZIONAMENDU-GASTUAK GASTOS DE FUNCIONAMIENTO	2.291.993	371.110	1.920.883	16
2. KANPOKO ZERBITZUAK SERVICIOS EXTERIORES	1.913.751	370.032	1.543.719	19
3. TRIBUTUAK TRIBUTOS	378.242	388	377.854	0
4. KUDEAKETA ARRUNTEKO BESTELAKO GASTUAK OTROS GASTOS DE GESTIÓN CORRIENTE	-----	690	(690)	***
III. GASTU FINANTZARIOAK GASTOS FINANCIEROS	138.266	15.296	122.970	11
2. HIRUGARRENEKIKO ZORRENAK POR DEUDAS CON TERCEROS	138.266	15.296	122.970	11
VI. USTIAPEN-JARDUERETAKO DIRU-FLUXU POSITIBOAK FLUJOS POSITIVOS DE EFECTIVO DE LAS ACTIVIDADES DE EXPLOTACIÓN	1.639.333	395.708	1.243.625	24
GASTUAK GUZTIRA TOTAL GASTOS	4.750.579	928.823	3.821.756	20

Euro / Euros

DIRU-SARRERAK INGRESOS	AURREKONTUA PRESUPUESTO	EGINDAKOA REALIZADO	ALDEA DIFERENCIA	%
I. NEGOZIO-ZIFRAREN ZENBATEKO GARBIA IMPORTE NETO DE LA CIFRA DE NEGOCIOS	1.300.000	-----	1.300.000	0
1. SALMENTAK VENTAS	1.300.000	-----	1.300.000	0
II. USTIAPENENKO BESTELAKO DIRU-SARRERAK OTROS INGRESOS DE EXPLOTACIÓN	3.385.291	798.527	2.586.764	24
IV. USTIAPENENKO TRANSFERENTZIAK ETA DIRU-LAGUNTZAK TRANSFERENCIAS Y SUBVENCIONES DE EXPLOTACIÓN	10.000	18.334	(8.334)	183
V. SARRERA FINANTZARIOAK INGRESOS FINANCIEROS	55.288	16.900	38.388	31
2. BALORE NEGOZIAGARRI ETA BESTELAKO FINANTZA-TRESNENAK DE VALORES NEGOCIABLES Y OTROS INSTRUMENTOS FINANCIEROS	55.288	16.900	38.388	31
VI. ORDAINTEKO KONTUEN GEHIKETA ETA KOBRATZEKO KONTUEN GUTXITZE GARBIAK AUMENTO CUENTAS A PAGAR Y DISMINUCIÓN CUENTAS A COBRAR NETOS	-----	95.062	(95.062)	***
DIRU-SARRERAK GUZTIRA TOTAL INGRESOS	4.750.579	928.823	3.821.756	20



Euskal Herriko Arrisku Kapitalaren Gestioa, S.A.
Gestión de Capital Riesgo del País Vasco, S.A.



Gestión Capital Riesgo del País Vasco, S.A.

EGOERA BALANTZEA
BALANCE DE SITUACION

Euro / Euros

AKTIBOA ACTIVO	31/03/2015	ONDARE GARBIA ETA PASIBOA PATRIMONIO NETO Y PASIVO	31/03/2015
A) AKTIBO EZ-KORRIENTEA ACTIVO NO CORRIENTE	8.251	A) ONDARE GARBIA PATRIMONIO NETO	3.895.579
II. Ibilgetu materiala <i>Inmovilizado material</i>	7.552	A-1) Fondo propioak Fondos propios	3.895.579
2. Instalazio teknikoak eta bestelako ibilgetu materiala <i>Instalaciones técnicas y otro inmovilizado material</i>	7.552	I. Kapitala <i>Capital</i>	690.000
V. Epe luzeko finantza inbertsioak <i>Inversiones financieras a largo plazo</i>	699	1. Kapital eskrituratu <i>Capital escriturado</i>	690.000
5. Bestelako aktibo finantzarioak <i>Otros activos financieros</i>	699	III. Erreserbak <i>Reservas</i>	1.929.258
B) AKTIBO KORRIENTEA ACTIVO CORRIENTE	4.444.044	1. Lege- eta estatutu-erreserbak <i>Legal y estatutarias</i>	138.233
III. Merkataritza zordunak eta kobratzeko bestelako kontuak <i>Deudores comerciales y otras cuentas a cobrar</i>	629.838	2. Bestelako erreserbak <i>Otras reservas</i>	1.791.025
3. Hainbat zordun <i>Deudores varios</i>	627.643	V. Aurreko ekitaldietako emaitzak <i>Resultados de ejercicios anteriores</i>	988.174
6. Administrazio Publikoekin bestelako hartzeak <i>Otros créditos con las Administraciones Públicas</i>	2.195	1. Gaineratitua <i>Remanente</i>	988.174
V. Epe laburreko finantza-inbertsioak <i>Inversiones financieras a corto plazo</i>	3.272	VII. Ekitaldiko emaitza <i>Resultado del ejercicio</i>	288.147
2. Enpresekiko kredituak <i>Créditos a empresas</i>	3.272	B) PASIBO EZ-KORRIENTEA PASIVO NO CORRIENTE	---
VII. Diruzaintza eta bestelako aktibo likido baliokideak <i>Efectivo y otros activos líquidos equivalentes</i>	3.810.934	C) PASIBO KORRIENTEA PASIVO CORRIENTE	556.716
1. Diruzaintza <i>Tesorería</i>	3.810.934	V. Merkataritza hartzekodunak eta ordaintzeko bestelako kontuak <i>Acreedores comerciales y otras cuentas a pagar</i>	556.716
		3. Hainbat hartzekodun <i>Acreedores varios</i>	30.510
		4. Pertsonala (ordaintzeko dauden ordainsariak) <i>Personal (remuneraciones pendientes de pago)</i>	19.532
		5. Zerga korrientearen pasiboak <i>Pasivos por impuesto corriente</i>	394.420
		6. Administrazio Publikoekin bestelako zorrak <i>Otras deudas con las Administraciones Públicas</i>	112.254
AKTIBOA GUZTIRA (A+B) TOTAL ACTIVO (A+B)	4.452.295	ONDARE GARBIA ETA PASIBOA GUZTIRA (A+B+C) TOTAL PATRIMONIO NETO Y PASIVO (A+B+C)	4.452.295

Gestión Capital Riesgo del País Vasco, S.A.

GALDU-IRABAZIEN KONTUA
CUENTA DE PERDIDAS Y GANANCIAS

Euro / Euros

GALDU-IRABAZIEN KONTUA CUENTA DE PERDIDAS Y GANANCIAS		31/03/2015
A) ERAGIKETA JARRAITUAK OPERACIONES CONTINUADAS		
1. Negoio-zifraren zenbateko garbia <i>Importe neto de la cifra de negocios</i>		588.916
b) Zerbitzu-emateak <i>Prestaciones de servicios</i>		588.916
7. Pertsonal-gastuak Gastos de personal		(259.599)
a) Soldatak, lansariak eta antzekoak <i>Sueldos, salarios y asimilados</i>		(215.416)
b) Karga sozialak <i>Cargas sociales</i>		(44.183)
8. Ustiapeneko bestelako gastuak Otros gastos de explotación		(41.128)
a) Kanpoko zerbitzuak <i>Servicios exteriores</i>		(41.128)
9. Ibilgetuaren amortizazioa Amortización del inmovilizado		(1)
15. Bestelako emaitzak Otros resultados		(41)
A.1) USTIAPENKO EMAITZA (1+2+3+4+5+6+7+8+9+10+11+12+13+14+15) RESULTADO DE EXPLOTACIÓN (1+2+3+4+5+6+7+8+9+10+11+12+13+14+15)		288.147
A.2) EMAITZA FINANTZARIOA (16+17+18+19+20+21) RESULTADO FINANCIERO (16+17+18+19+20+21)		----
A.3) ZERGA AURREKO EMAITZA (A.1+A.2) RESULTADO ANTES DE IMPUESTOS (A.1+A.2)		288.147
A.4) EKITALDIKO EMAITZA (A.3+22) RESULTADO DEL EJERCICIO (A.3+22)		288.147

Gestión Capital Riesgo del País Vasco, S.A.

EFEKTIBO FLUXUEN EGOERA-ORRIA
ESTADO DE FLUJOS DE EFECTIVO

Euro / Euros

DIRU-FLUXUEN EGOERA-ORRIA ESTADO DE FLUJOS DE EFECTIVO	31/03/2015
A) USTIAPEN-JARDUERETAKO DIRU-FLUXUAK FLUJOS DE EFECTIVO DE LAS ACTIVIDADES DE EXPLOTACIÓN	
1. Ekitaldiko zerga aurreko emaitza <i>Resultado del ejercicio antes de impuestos</i>	288.147
2. Emaitzaren doikuntzak <i>Ajustes del resultado</i>	1
a) Ibilgetuaren amortizazioa (+) <i>Amortización del inmovilizado (+)</i>	1
3. Kapital korrientearen aldaketak <i>Cambios en el capital corriente</i>	25.535
b) Zordunak eta kobratzeko bestelako kontuak (+/-) <i>Deudores y otras cuentas a cobrar(+/-)</i>	27.187
d) Hartzekodunak eta ordaintzeko bestelako kontuak (+/-) <i>Acreedores y otras cuentas a pagar (+/-)</i>	(1.652)
5. Ustiapen-jardueretako diru-fluxuak (+/-1+/-2+/-3+/-4) <i>Flujos de efectivo de las actividades de explotación (+/-1+/-2+/-3+/-4)</i>	313.683
B) INBERTSIO-JARDUERETAKO DIRU-FLUXUAK (+/-) FLUJOS DE EFECTIVO DE LAS ACTIVIDADES DE INVERSIÓN (+/-)	
7. Desinbertsioen kobrantzak (+) <i>Cobros por desinversiones (+)</i>	5.517
e) Bestelako aktibo finantzarioak <i>Otros activos financieros</i>	5.517
8. Inbertsio-jardueretako diru-fluxuak (7-6) <i>Flujos de efectivo de las actividades de inversión (7-6)</i>	5.517
C) FINANTZAKETA-JARDUERETAKO DIRU-FLUXUAK FLUJOS DE EFECTIVO DE LAS ACTIVIDADES DE FINANCIACIÓN	
12. Finantzaketa-jardueretako diru-fluxuak (+/-9+/-10-11) <i>Flujos de efectivo de las actividades de financiación (+/-9+/-10-11)</i>	----
D) KANBIO-TASEN ALDAKETEN ERAGINA EFECTO DE LAS VARIACIONES DE LOS TIPOS DE CAMBIO	----
E) ESKUDIRUAREN EDO BALIOKIDEEN GEHIKUNTZA/GUTXITZE GARBIA (+/-5+/-8+/-12+/-D) AUMENTO/DISMINUCIÓN NETA DEL EFECTIVO O EQUIVALENTES (+/-5+/-8+/-12+/-D)	319.200

Gestión Capital Riesgo del País Vasco, S.A.

EGINDAKOAREN KAPITAL AURREKONTUA
PRESUPUESTO DE CAPITAL REALIZADO

Euro / Euros

INBERTSIOAK INVERSIONES	AURREKONTUA PRESUPUESTO	EGINDAKOA REALIZADO	ALDEA DIFERENCIA	%
II. INBERTSIO UKIEZIN, MATERIAL, ONDASUN HIGIEZIN ETA BESTE BATZUEN GEHIKUNTZA AUMENTO DE INVERSIONES INTANGIBLES, MATERIALES, INMOBILIARIAS Y OTRAS	46.000	-----	46.000	0
1. IBILGETU UKIEZINA INMOVILIZADO INTANGIBLE	10.000	-----	10.000	0
2. IBILGETU MATERIALA INMOVILIZADO MATERIAL	36.000	-----	36.000	0
VI. ESKUDIRUAREN EDO BALIOKIDEEN GEHIKUNTZA GARBIA AUMENTO NETO DEL EFECTIVO O EQUIVALENTES	680.404	319.200	361.204	47
INBERTSIOAK GUZTIRA TOTAL INVERSIONES	726.404	319.200	407.204	44

Euro / Euros

FINANTZAKETA FINANCIACION	AURREKONTUA PRESUPUESTO	EGINDAKOA REALIZADO	ALDEA DIFERENCIA	%
I. USTIAPEN-JARDUERETAKO DIRU-FLUXU POSITIBOAK FLUJOS POSITIVOS DE EFECTIVO DE LAS ACTIVIDADES DE EXPLOTACIÓN	726.404	313.683	412.721	(43)
IV. ONDARE-TRESNEN GEHIKUNTZA ETA FINANTZA-INBERTSIOEN GUTXITZEA AUMENTO DE INSTRUMENTOS PATRIMONIO Y DISMINUCIÓN DE INVERSIONES FINANCIERAS	-----	5.517	(5.517)	***
4. BESTELAKO FINANTZA-INBERTSIOAK OTRAS INVERSIONES FINANCIERAS	-----	5.517	(5.517)	***
FINANTZAKETA GUZTIRA TOTAL FINANCIACION	726.404	319.200	407.204	44

Gestión Capital Riesgo del País Vasco, S.A.

EGINDAKOAREN USTIAPEN AURREKONTUA
PRESUPUESTO DE EXPLOTACION REALIZADO

Euro / Euros

GASTUAK GASTOS	AURREKONTUA PRESUPUESTO	EGINDAKOA REALIZADO	ALDEA DIFERENCIA	%
I. PERTSONAL-GASTUAK GASTOS DE PERSONAL	1.049.601	259.599	790.002	25
1. SOLDATAK, LANSARIAK ETA ANTZEKOAK SUELDOS, SALARIOS Y ASIMILADOS	880.306	215.416	664.890	24
2. KARGA SOZIALAK ETA BESTE BATZUK CARGAS SOCIALES Y OTROS	169.295	44.183	125.112	26
II. FUNTZIONAMENDU-GASTUAK GASTOS DE FUNCIONAMIENTO	524.995	41.169	483.826	8
2. KANPOKO ZERBITZUAK SERVICIOS EXTERIORES	248.171	41.128	207.043	17
3. TRIBUTUAK TRIBUTOS	276.824	----	276.824	0
4. KUDEAKETA ARRUNTEKO BESTELAKO GASTUAK OTROS GASTOS DE GESTIÓN CORRIENTE	----	41	(41)	***
VI. USTIAPEN-JARDUERETAKO DIRU-FLUXU POSITIBOAK FLUJOS POSITIVOS DE EFECTIVO DE LAS ACTIVIDADES DE EXPLOTACIÓN	726.404	313.683	412.721	43
GASTUAK GUZTIRA TOTAL GASTOS	2.301.000	614.451	1.686.549	27

Euro / Euros

DIRU-SARRERAK INGRESOS	AURREKONTUA PRESUPUESTO	EGINDAKOA REALIZADO	ALDEA DIFERENCIA	%
I. NEGOZIO-ZIFRAREN ZENBATEKO GARBIA IMPORTE NETO DE LA CIFRA DE NEGOCIOS	2.300.000	588.916	1.711.084	26
2. ZERBITZU-EMATEAK PRESTACIONES DE SERVICIOS	2.300.000	588.916	1.711.084	26
V. SARRERA FINANTZARIOAK INGRESOS FINANCIEROS	1.000	----	1.000	0
2. BALORE NEGOZIAGARRI ETA BESTELAKO FINANTZA-TRESNENAK DE VALORES NEGOCIABLES Y OTROS INSTRUMENTOS FINANCIEROS	1.000	----	1.000	0
VI. ORDAINTEZKO KONTUEN GEHIKETA ETA KOBRATZEKO KONTUEN GUTXITZE GARBIAK AUMENTO CUENTAS A PAGAR Y DISMINUCIÓN CUENTAS A COBRAR NETOS	----	25.535	(25.535)	***
DIRU-SARRERAK GUZTIRA TOTAL INGRESOS	2.301.000	614.451	1.686.549	27



Arabako Eraberrikuntza Industrialdea, S.A.

EGOERA BALANTZEA
BALANCE DE SITUACION

Euro / Euros

AKTIBOA ACTIVO	31/03/2015	ONDARE GARBIA ETA PASIBOA PATRIMONIO NETO Y PASIVO	31/03/2015
A) AKTIBO EZ-KORRIENTEA ACTIVO NO CORRIENTE	2.627.635	A) ONDARE GARBIA PATRIMONIO NETO	2.810.722
II. Ibilgetu materiala <i>Inmovilizado material</i>	65.071	A-1) Fondo propioak Fondos propios	2.807.444
1. Lurrak eta eraikuntzak <i>Terrenos y construcciones</i>	65.071	I. Kapitala <i>Capital</i>	3.047.104
III. Ondasun higiezinetak inbertsioak <i>Inversiones inmobiliarias</i>	2.562.564	1. Kapital eskrituratu <i>Capital escriturado</i>	3.796.096
1. Lurrak <i>Terrenos</i>	852.715	2. (Kapital galdu gabea) <i>(Capital no exigido)</i>	(748.992)
2. Eraikuntzak <i>Construcciones</i>	1.709.849	V. Aurreko ekitaldietako emaitzak <i>Resultados de ejercicios anteriores</i>	(139.752)
B) AKTIBO KORRIENTEA ACTIVO CORRIENTE	396.539	1. Gaineratiko <i>Remanente</i>	11.851
III. Merkataritza zordunak eta kobratzeko bestelako kontuak <i>Deudores comerciales y otras cuentas a cobrar</i>	225.909	2. (Aurreko ekitaldietako emaitza negatiboak) <i>(Resultados negativos de ejercicios anteriores)</i>	(151.603)
1. Bezeroak, salmentengatik eta zerbitzu-emateengatik <i>Cientes por ventas y prestaciones de servicios</i>	18.568	VII. Ekitaldiko emaitza <i>Resultado del ejercicio</i>	(99.908)
2. Bezeroak, taldeko enpresak eta elkartuak <i>Cientes, empresas del grupo y asociadas</i>	12.100	A-3) Jasotako diru-laguntzak, dohaintzak eta legatuak Subvenciones, donaciones y legados recibidos	3.278
3. Hainbat zordun <i>Deudores varios</i>	101.353	B) PASIBO EZ-KORRIENTEA PASIVO NO CORRIENTE	38.223
6. Administrazio Publikoekin bestelako hartzeak <i>Otros créditos con las Administraciones Públicas</i>	93.888	II. Epe luzeko zorrak <i>Deudas a largo plazo</i>	36.949
IV. Taldeko enpresetan eta elkartuetan epe laburreko inbertsioak <i>Inversiones empresas del grupo y asociadas a corto plazo</i>	45.324	5. Bestelako pasibo finantzarioak <i>Otros pasivos financieros</i>	36.949
5. Bestelako aktibo finantzarioak <i>Otros activos financieros</i>	45.324	IV. Zerga geroratu pasiboak <i>Pasivos por impuesto diferido</i>	1.274
V. Epe laburreko finantza-inbertsioak <i>Inversiones financieras a corto plazo</i>	18.555	C) PASIBO KORRIENTEA PASIVO CORRIENTE	175.229
5. Bestelako aktibo finantzarioak <i>Otros activos financieros</i>	18.555	III. Epe laburreko zorrak <i>Deudas a corto plazo</i>	28.819
VII. Diruzaintza eta bestelako aktibo likido baliokideak <i>Efectivo y otros activos líquidos equivalentes</i>	106.751	5. Bestelako pasibo finantzarioak <i>Otros pasivos financieros</i>	28.819
1. Diruzaintza <i>Tesorería</i>	106.751	IV. Taldeko enprekin eta elkartuekin epe laburreko zorrak <i>Deudas con empresas del grupo y asociadas a corto plazo</i>	20.526
		V. Merkataritza hartzekodunak eta ordaintzeko bestelako kontuak <i>Acreedores comerciales y otras cuentas a pagar</i>	125.884
		3. Hainbat hartzekodun <i>Acreedores varios</i>	94.520
		4. Pertsonala (ordaintzeko dauden ordainsariak) <i>Personal (remuneraciones pendientes de pago)</i>	5.927
		6. Administrazio Publikoekin bestelako zorrak <i>Otras deudas con las Administraciones Públicas</i>	25.437
AKTIBOA GUZTIRA (A+B) TOTAL ACTIVO (A+B)	3.024.174	ONDARE GARBIA ETA PASIBOA GUZTIRA (A+B+C) TOTAL PATRIMONIO NETO Y PASIVO (A+B+C)	3.024.174

Arabako Eraberrikuntza Industrialdea, S.A.

GALDU-IRABAZIEN KONTUA
CUENTA DE PERDIDAS Y GANANCIAS

Euro / Euros

GALDU-IRABAZIEN KONTUA CUENTA DE PERDIDAS Y GANANCIAS		31/03/2015
A) ERAGIKETA JARRAITUAK OPERACIONES CONTINUADAS		
1. Negoio-zifraren zenbateko garbia <i>Importe neto de la cifra de negocios</i>		28.532
b) Zerbitzu-emateak <i>Prestaciones de servicios</i>		28.532
6. Ustiapeneko bestelako sarrerak <i>Otros ingresos de explotación</i>		98.353
b) Ekitaldiko emaitzara egotzitako ustiapeneko diru-laguntzak <i>Subvenciones de explotación incorporadas al resultado del ejercicio</i>		98.353
7. Pertsonal-gastuak <i>Gastos de personal</i>		(48.726)
a) Soldatak, lansariak eta antzekoak <i>Sueldos, salarios y asimilados</i>		(38.459)
b) Karga sozialak <i>Cargas sociales</i>		(10.267)
8. Ustiapeneko bestelako gastuak <i>Otros gastos de explotación</i>		(129.653)
a) Kanpoko zerbitzuak <i>Servicios exteriores</i>		(129.653)
9. Ibilgetuaren amortizazioa <i>Amortización del inmovilizado</i>		(48.414)
A.1) USTIAPENEO EMAITZA (1+2+3+4+5+6+7+8+9+10+11+12+13+14+15) RESULTADO DE EXPLOTACIÓN (1+2+3+4+5+6+7+8+9+10+11+12+13+14+15)		(99.908)
A.2) EMAITZA FINANTZARIOA (16+17+18+19+20+21) RESULTADO FINANCIERO (16+17+18+19+20+21)		----
A.3) ZERGA AURREKO EMAITZA (A.1+A.2) RESULTADO ANTES DE IMPUESTOS (A.1+A.2)		(99.908)
A.4) EKITALDIKO EMAITZA (A.3+22) RESULTADO DEL EJERCICIO (A.3+22)		(99.908)

Arabako Eraberrikuntza Industrialdea, S.A.

EFEKTIBO FLUXUEN EGOERA-ORRIA
ESTADO DE FLUJOS DE EFECTIVO

Euro / Euros

DIRU-FLUXUEN EGOERA-ORRIA ESTADO DE FLUJOS DE EFECTIVO	31/03/2015
A) USTIAPEN-JARDUERETAKO DIRU-FLUXUAK FLUJOS DE EFECTIVO DE LAS ACTIVIDADES DE EXPLOTACIÓN	
1. Ekitaldiko zerga aurreko emaitza <i>Resultado del ejercicio antes de impuestos</i>	(99.908)
2. Emaitzaren doikuntzak <i>Ajustes del resultado</i>	48.414
a) Ibilgetuaren amortizazioa (+) <i>Amortización del inmovilizado (+)</i>	48.414
3. Kapital korrientearen aldaketak <i>Cambios en el capital corriente</i>	7.088
b) Zordunak eta kobratzeko bestelako kontuak (+/-) <i>Deudores y otras cuentas a cobrar(+/-)</i>	(22.001)
d) Hartzekodunak eta ordaintzeko bestelako kontuak (+/-) <i>Acreedores y otras cuentas a pagar (+/-)</i>	29.089
4. Ustiapen-jardueretako bestelako diru-fluxuak (+/-) <i>Otros flujos de efectivo de las actividades de explotación (+/-)</i>	(29.587)
d) Mozkinen gaineko zergen kobrantzak (ordainketak) (+/-) <i>Cobros (pagos) por impuestos sobre beneficios (+/-)</i>	(29.587)
5. Ustiapen-jardueretako diru-fluxuak (+/--1+/-2+/-3+/-4) <i>Flujos de efectivo de las actividades de explotación (+/--1+/-2+/-3+/-4)</i>	(73.993)
B) INBERTSIO-JARDUERETAKO DIRU-FLUXUAK (+/-) FLUJOS DE EFECTIVO DE LAS ACTIVIDADES DE INVERSIÓN (+/-)	
6. Inbertsioen ordainketak (-) <i>Pagos por inversión (-)</i>	(65.071)
c) Ibilgetu materiala <i>Inmovilizado material</i>	(65.071)
8. Inbertsio-jardueretako diru-fluxuak (7-6) <i>Flujos de efectivo de las actividades de inversión (7-6)</i>	(65.071)
C) FINANTZAKETA-JARDUERETAKO DIRU-FLUXUAK FLUJOS DE EFECTIVO DE LAS ACTIVIDADES DE FINANCIACIÓN	
10. Pasibo finantzarioko tresnen kobrantzak eta ordainketak <i>Cobros y pagos por instrumentos de pasivo financiero</i>	(1.817)
b) Itzulketak eta amortizazioak <i>Devolución y amortización de</i>	(1.817)
5. Bestelako zorrak (-) <i>Otras deudas (-)</i>	(1.817)
12. Finantzaketa-jardueretako diru-fluxuak (+/-9+/-10-11) <i>Flujos de efectivo de las actividades de financiación (+/-9+/-10-11)</i>	(1.817)
D) KANBIO-TASEN ALDAKETEN ERAGINA EFECTO DE LAS VARIACIONES DE LOS TIPOS DE CAMBIO	----
E) ESKUDIRUAREN EDO BALIOKIDEEN GEHIKUNTZA/GUTXITZE GARBIA (+/-5+/-8+/-12+/-D) AUMENTO/DISMINUCIÓN NETA DEL EFECTIVO O EQUIVALENTES (+/-5+/-8+/-12+/-D)	(140.881)

Arabako Eraberrikuntza Industrialdea, S.A.

EGINDAKOAREN KAPITAL AURREKONTUA
PRESUPUESTO DE CAPITAL REALIZADO

Euro / Euros

INBERTSIOAK INVERSIONES		AURREKONTUA PRESUPUESTO	EGINDAKOA REALIZADO	ALDEA DIFERENCIA	%
I.	USTIAPEN-JARDUERETAKO DIRU-FLUXU NEGATIBOAK FLUJOS NEGATIVOS DE EFECTIVO DE LAS ACTIVIDADES DE EXPLOTACIÓN	-----	73.993	(73.993)	***
II.	INBERTSIO UKIEZIN, MATERIAL, ONDASUN HIGIEZIN ETA BESTE BATZUEN GEHIKUNTZA AUMENTO DE INVERSIONES INTANGIBLES, MATERIALES, INMOBILIARIAS Y OTRAS	249.736	65.071	184.665	26
2.	IBILGETU MATERIALA INMOVILIZADO MATERIAL	249.736	65.071	184.665	26
IV.	PASIBO FINANTZARIOKO TRESNEN GUTXITZEA (ITZULKETA ETA AMORTIZAZIOA) DISMINUCIÓN DE INSTRUMENTOS PASIVO FINANCIERO (DEVOLUCIÓN Y AMORTIZACIÓN)	-----	1.817	(1.817)	***
4.	BESTELAKO ZORRAK OTRAS DEUDAS	-----	1.817	(1.817)	***
INBERTSIOAK GUZTIRA TOTAL INVERSIONES		249.736	140.881	108.855	56

Euro / Euros

FINANTZAKETA FINANCIACION		AURREKONTUA PRESUPUESTO	EGINDAKOA REALIZADO	ALDEA DIFERENCIA	%
IV.	ONDARE-TRESNEN GEHIKUNTZA ETA FINANTZA-INBERTSIOEN GUTXITZEA AUMENTO DE INSTRUMENTOS PATRIMONIO Y DISMINUCIÓN DE INVERSIONES FINANCIERAS	249.736	-----	249.736	0
1.	ONDARE-TRESNEN JAULKIPENA EMISIÓN DE INSTRUMENTOS DE PATRIMONIO	249.736	-----	249.736	0
VII.	ESKUDIRUAREN EDO BALIOKIDEEN GUTXITZE GARBIA DISMINUCIÓN NETA DEL EFECTIVO O EQUIVALENTES	-----	140.881	(140.881)	***
FINANTZAKETA GUZTIRA TOTAL FINANCIACIÓN		249.736	140.881	108.855	56

Arabako Eraberrikuntza Industrialdea, S.A.

EGINDAKOAREN USTIAPEN AURREKONTUA
PRESUPUESTO DE EXPLOTACION REALIZADO

Euro / Euros

GASTUAK GASTOS	AURREKONTUA PRESUPUESTO	EGINDAKOA REALIZADO	ALDEA DIFERENCIA	%
I. PERTSONAL-GASTUAK GASTOS DE PERSONAL	227.524	48.726	178.798	21
1. SOLDATAK, LANSARIAK ETA ANTZEKOAK SUELDOS, SALARIOS Y ASIMILADOS	176.495	38.459	138.036	22
2. KARGA SOZIALAK ETA BESTE BATZUK CARGAS SOCIALES Y OTROS	51.029	10.267	40.762	20
II. FUNTZIONAMENDU-GASTUAK GASTOS DE FUNCIONAMIENTO	642.758	129.653	513.105	20
2. KANPOKO ZERBITZUAK SERVICIOS EXTERIORES	632.975	129.653	503.322	20
3. TRIBUTUAK TRIBUTOS	9.783	-----	9.783	0
V. KOBRATZEKO KONTUEN GEHIKETA ETA ORDAINTZEKO KONTUEN GUTXITZE GARBIAK AUMENTO CUENTAS A COBRAR Y DISMINUCIÓN CUENTAS A PAGAR NETOS	-----	22.499	(22.499)	***
GASTUAK GUZTIRA TOTAL GASTOS	870.282	200.878	669.404	23

Euro / Euros

DIRU-SARRERAK INGRESOS	AURREKONTUA PRESUPUESTO	EGINDAKOA REALIZADO	ALDEA DIFERENCIA	%
I. NEGOZIO-ZIFRAREN ZENBATEKO GARBIA IMPORTE NETO DE LA CIFRA DE NEGOCIOS	164.284	28.532	135.752	17
2. ZERBITZU-EMATEAK PRESTACIONES DE SERVICIOS	164.284	28.532	135.752	17
IV. USTIAPENENKO TRANSFERENTZIAK ETA DIRU-LAGUNTZAK TRANSFERENCIAS Y SUBVENCIONES DE EXPLOTACIÓN	704.415	98.353	606.062	14
V. SARRERA FINANTZARIOAK INGRESOS FINANCIEROS	1.583	-----	1.583	0
2. BALORE NEGOZIAGARRI ETA BESTELAKO FINANTZA-TRESNENAK DE VALORES NEGOCIABLES Y OTROS INSTRUMENTOS FINANCIEROS	1.583	-----	1.583	0
VII. USTIAPEN-JARDUERETAKO DIRU-FLUXU NEGATIBOAK FLUJOS NEGATIVOS DE EFECTIVO DE LAS ACTIVIDADES DE EXPLOTACIÓN	-----	73.993	(73.993)	***
DIRU-SARRERAK GUZTIRA TOTAL INGRESOS	870.282	200.878	669.404	23



SPRILUR, S.A.

EGOERA BALANTZEA
BALANCE DE SITUACION

Euro / Euros

AKTIBOA ACTIVO	31/03/2015	ONDARE GARBIA ETA PASIBOA PATRIMONIO NETO Y PASIVO	31/03/2015
A) AKTIBO EZ-KORRIENTEA ACTIVO NO CORRIENTE	137.509.227	A) ONDARE GARBIA PATRIMONIO NETO	186.332.078
I. Ibilgetu ukiezina <i>Inmovilizado intangible</i>	4.751	A-1) Fondo propioak Fondos propios	182.346.104
5. Aplikazio informatikoak <i>Aplicaciones informáticas</i>	4.751	I. Kapitala <i>Capital</i>	200.698.700
II. Ibilgetu materiala <i>Inmovilizado material</i>	167.415	1. Kapital eskrituratua <i>Capital escriturado</i>	200.698.700
1. Lurrak eta eraikuntzak <i>Terrenos y construcciones</i>	116.071	II. Jaulkipen-prima <i>Prima de emisión</i>	2.313.897
2. Instalazio teknikoak eta bestelako ibilgetu materiala <i>Instalaciones técnicas y otro inmovilizado material</i>	51.344	III. Erreserbak <i>Reservas</i>	10.580.422
III. Ondasun higiezineta inbertsioak <i>Inversiones inmobiliarias</i>	5.618.862	1. Lege- eta estatutu-erreserbak <i>Legal y estatutarias</i>	332.875
1. Lurrak <i>Terrenos</i>	973.807	2. Bestelako erreserbak <i>Otras reservas</i>	10.247.547
2. Eraikuntzak <i>Construcciones</i>	4.645.055	V. Aurreko ekitaldietako emaitzak <i>Resultados de ejercicios anteriores</i>	(30.732.526)
IV. Taldeko enpresetan eta elkartuetan epe luzeko inbertsioak <i>Inversiones empresas del grupo y asociadas a largo plazo</i>	130.168.099	2. (Aurreko ekitaldietako emaitza negatiboak) <i>(Resultados negativos de ejercicios anteriores)</i>	(30.732.526)
1. Ondare-tresnak <i>Instrumentos de patrimonio</i>	100.728.037	VII. Ekitaldiko emaitza <i>Resultado del ejercicio</i>	(514.389)
2. Enpresei emandako kredituak <i>Créditos a empresas</i>	29.440.062	A-3) Jasotako diru-laguntzak, dohaintzak eta legatuak Subvenciones, donaciones y legados recibidos	3.985.974
VI. Zerga geroratuaren aktiboak <i>Activos por impuesto diferido</i>	1.550.100	B) PASIBO EZ-KORRIENTEA PASIVO NO CORRIENTE	54.884.467
B) AKTIBO KORRIENTEA ACTIVO CORRIENTE	130.289.120	II. Epe luzeko zorrak <i>Deudas a largo plazo</i>	53.334.367
II. Izakinak <i>Existencias</i>	123.921.406	2. Kreditu-erakundeekiko zorrak <i>Deudas con entidades de crédito</i>	47.015.694
2. Lehengaiak eta bestelako hornikuntzak <i>Materias primas y otros aprovisionamientos</i>	42.466.649	5. Bestelako pasibo finantzarioak <i>Otros pasivos financieros</i>	6.318.673
4. Produktu bukatuak <i>Productos terminados</i>	81.454.757	IV. Zerga geroratuaren pasiboak <i>Pasivos por impuesto diferido</i>	1.550.100
III. Merkataritza zordunak eta kobratzeko bestelako kontuak <i>Deudores comerciales y otras cuentas a cobrar</i>	5.955.247	C) PASIBO KORRIENTEA PASIVO CORRIENTE	26.581.802
1. Bezeroak, salmentengatik eta zerbitzu-emeategatik <i>Clientes por ventas y prestaciones de servicios</i>	5.315.641	II. Epe laburreko hornidurak <i>Provisiones a corto plazo</i>	91.127
2. Bezeroak, taldeko enpresak eta elkartuak <i>Ciientes, empresas del grupo y asociadas</i>	3.084	III. Epe laburreko zorrak <i>Deudas a corto plazo</i>	83.713
3. Hainbat zordun <i>Deudores varios</i>	108.232	2. Kreditu-erakundeekin zorrak <i>Deudas con entidades de crédito</i>	29.713
4. Pertsonala <i>Personal</i>	605	5. Bestelako pasibo finantzarioak <i>Otros pasivos financieros</i>	54.000
6. Administrazio Publikoekin bestelako hartzeak <i>Otros créditos con las Administraciones Públicas</i>	527.685	IV. Taldeko enprekin eta elkartuekin epe laburreko zorrak <i>Deudas con empresas del grupo y asociadas a corto plazo</i>	24.743.349
V. Epe laburreko finantza-inbertsioak <i>Inversiones financieras a corto plazo</i>	387	V. Merkataritza hartzekodunak eta ordaintzeko bestelako kontuak <i>Acreedores comerciales y otras cuentas a pagar</i>	1.663.613
5. Bestelako aktibo finantzarioak <i>Otros activos financieros</i>	387	1. Hornitzaileak <i>Proveedores</i>	465.406
VI. Epe laburreko aldizkapenak <i>Periodificaciones a corto plazo</i>	91.534	3. Hainbat hartzekodun <i>Acreedores varios</i>	69.548
VII. Diruzaintza eta bestelako aktibo likido baliokideak <i>Efectivo y otros activos líquidos equivalentes</i>	320.546	4. Pertsonala (ordaintzeko dauden ordainsariak) <i>Personal (remuneraciones pendientes de pago)</i>	47.816
1. Diruzaintza <i>Tesorería</i>	320.546	6. Administrazio Publikoekin bestelako zorrak <i>Otras deudas con las Administraciones Públicas</i>	202.869
		7. Bezeroek emandako aurrerakinak <i>Anticipos de clientes</i>	877.974
AKTIBOA GUZTIRA (A+B) TOTAL ACTIVO (A+B)	267.798.347	ONDARE GARBIA ETA PASIBOA GUZTIRA (A+B+C) TOTAL PATRIMONIO NETO Y PASIVO (A+B+C)	267.798.347

SPRILUR, S.A.

GALDU-IRABAZIEN KONTUA
CUENTA DE PERDIDAS Y GANANCIAS

Euro / Euros

GALDU-IRABAZIEN KONTUA CUENTA DE PERDIDAS Y GANANCIAS	31/03/2015
A) ERAGIKETA JARRAITUAK OPERACIONES CONTINUADAS	
1. Negoio-zifraren zenbateko garbia Importe neto de la cifra de negocios	202.890
b) Zerbitzu-emateak <i>Prestaciones de servicios</i>	202.890
2. Produktu bukatuen eta ekoizpen-bidean diren produktuen izakinen aldaketa Variación de existencias de productos terminados y en curso de fabricación	3.342.260
4. Hornikuntzak Aprovisionamientos	(3.346.804)
a) Salgaien kontsumoa <i>Consumo de mercaderías</i>	(3.150.000)
b) Lehengaien eta bestelako material kontsumigarrien kontsumoa <i>Consumo de materias primas y otras materias consumibles</i>	(196.804)
6. Ustiapeneko bestelako sarrerak Otros ingresos de explotación	8.279
a) Sarrera osagarriak eta kudeaketa arrunteko beste batzuk <i>Ingresos accesorios y otros de gestión corriente</i>	8.279
7. Pertsonal-gastuak Gastos de personal	(414.377)
a) Soldatak, lansariak eta antzekoak <i>Sueldos, salarios y asimilados</i>	(342.352)
b) Karga sozialak <i>Cargas sociales</i>	(72.025)
8. Ustiapeneko bestelako gastuak Otros gastos de explotación	(168.880)
a) Kanpoko zerbitzuak <i>Servicios exteriores</i>	(167.263)
b) Tributuak <i>Tributos</i>	(1.617)
9. Ibilgetuaren amortizazioa Amortización del inmovilizado	(62.858)
A.1) USTIAPENKO EMAITZA (1+2+3+4+5+6+7+8+9+10+11+12+13+14+15) RESULTADO DE EXPLOTACIÓN (1+2+3+4+5+6+7+8+9+10+11+12+13+14+15)	(439.490)
16. Sarrera finantzarioak Ingresos financieros	130.692
b) Balore negoziagarrien eta bestelako finantza-tresnen sarrerak <i>De valores negociables y otros instrumentos financieros</i>	130.692
b1) Taldeko enpresa eta elkartuetakoak <i>De empresas del grupo y asociadas</i>	101.166
b2) Hirugarren enpresetakoak <i>De terceros</i>	29.526
17. Gastu finantzarioak Gastos financieros	(205.591)
b) Hirugarrenetikozorrenak <i>Por deudas con terceros</i>	(205.591)
A.2) EMAITZA FINANTZARIOA (16+17+18+19+20+21) RESULTADO FINANCIERO (16+17+18+19+20+21)	(74.899)
A.3) ZERGA AURREKO EMAITZA (A.1+A.2) RESULTADO ANTES DE IMPUESTOS (A.1+A.2)	(514.389)
A.4) EKITALDIKO EMAITZA (A.3+22) RESULTADO DEL EJERCICIO (A.3+22)	(514.389)

SPRILUR, S.A.

EFEKTIBO FLUXUEN EGOERA-ORRIA
ESTADO DE FLUJOS DE EFECTIVO

Euro / Euros

DIRU-FLUXUEN EGOERA-ORRIA ESTADO DE FLUJOS DE EFECTIVO	31/03/2015
A) USTIAPEN-JARDUERETAKO DIRU-FLUXUAK FLUJOS DE EFECTIVO DE LAS ACTIVIDADES DE EXPLOTACIÓN	
1. Ekitaldiko zerga aurreko emaitza <i>Resultado del ejercicio antes de impuestos</i>	(514.389)
2. Emaitzaren doikuntzak <i>Ajustes del resultado</i>	137.757
a) Ibilgetuaren amortizazioa (+) <i>Amortización del inmovilizado (+)</i>	62.858
g) Sarrera finantzarioak (-) <i>Ingresos financieros (-)</i>	(130.692)
h) Gastu finantzarioak (+) <i>Gastos financieros (+)</i>	205.591
3. Kapital korrientearen aldaketak <i>Cambios en el capital corriente</i>	(952.843)
a) Izakinak (+/-) <i>Existencias (+/-)</i>	(3.342.260)
b) Zordunak eta kobratzeko bestelako kontuak (+/-) <i>Deudores y otras cuentas a cobrar(+/-)</i>	2.616.243
c) Bestelako aktibo korrientek (+/-) <i>Otros activos corrientes (+/-)</i>	(80.925)
d) Hartzekodunak eta ordaintzeko bestelako kontuak (+/-) <i>Acreedores y otras cuentas a pagar (+/-)</i>	(145.901)
4. Ustiapen-jardueretako bestelako diru-fluxuak (+/-) <i>Otros flujos de efectivo de las actividades de explotación (+/-)</i>	150.237
a) Interesen ordainketa (-) <i>Pagos de intereses (-)</i>	(183.559)
c) Interes-kobrantzak (+) <i>Cobros de intereses (+)</i>	130.692
d) Mozkinen gaineko zergen kobrantzak (ordainketak) (+/-) <i>Cobros (pagos) por impuestos sobre beneficios (+/-)</i>	203.104
5. Ustiapen-jardueretako diru-fluxuak (+/-1+/-2+/-3+/-4) <i>Flujos de efectivo de las actividades de explotación (+/-1+/-2+/-3+/-4)</i>	(1.179.238)
B) INBERTSIO-JARDUERETAKO DIRU-FLUXUAK (+/-) FLUJOS DE EFECTIVO DE LAS ACTIVIDADES DE INVERSIÓN (+/-)	
6. Inbertsioen ordainketak (-) <i>Pagos por inversión (-)</i>	(32.869)
a) Taldeko enpresak eta elkartuak <i>Empresas del grupo y asociadas</i>	(32.869)
7. Desinbertsioen kobrantzak (+) <i>Cobros por desinversiones (+)</i>	826.832
a) Taldeko enpresak eta elkartuak <i>Empresas del grupo y asociadas</i>	826.470
e) Bestelako aktibo finantzarioak <i>Otros activos financieros</i>	362
8. Inbertsio-jardueretako diru-fluxuak (7-6) <i>Flujos de efectivo de las actividades de inversión (7-6)</i>	793.963
C) FINANTZAKETA-JARDUERETAKO DIRU-FLUXUAK FLUJOS DE EFECTIVO DE LAS ACTIVIDADES DE FINANCIACIÓN	
10. Pasibo finantzarioko tresnen kobrantzak eta ordainketak <i>Cobros y pagos por instrumentos de pasivo financiero</i>	(1.234.297)

Euro / Euros

DIRU-FLUXUEN EGOERA-ORRIA ESTADO DE FLUJOS DE EFECTIVO		31/03/2015
a) Jaulkipena <i>Emisión</i>		472.422
3. Taldeko-enpresekin eta elkartuekin zorrak (+) <i>Deudas con empresas del grupo y asociadas (+)</i>		469.728
5. Bestelako zorrak (+) <i>Otras deudas (+)</i>		2.694
b) Itzulketak eta amortizazioak <i>Devolución y amortización de</i>		(1.706.719)
2. Kreditu-erakundeekiko zorrak (-) <i>Deudas con entidades de crédito (-)</i>		(71.121)
3. Taldeko enpresekin eta elkartuekin zorrak (-) <i>Deudas con empresas del grupo y asociadas (-)</i>		(1.635.598)
12. Finantzaketa-jardueretako diru-fluxuak (+/-9+/-10-11) <i>Flujos de efectivo de las actividades de financiación (+/-9+/-10-11)</i>		(1.234.297)
D) KANBIO-TASEN ALDAKETEN ERAGINA <i>EFECTO DE LAS VARIACIONES DE LOS TIPOS DE CAMBIO</i>		----
E) ESKUDIRUAREN EDO BALIOKIDEEN GEHIKUNTZA/GUTXITZE GARBIA (+/-5+/-8+/-12+/-D) <i>AUMENTO/DISMINUCIÓN NETA DEL EFECTIVO O EQUIVALENTES (+/-5+/-8+/-12+/-D)</i>		(1.619.572)

SPRILUR, S.A.

EGINDAKOAREN KAPITAL AURREKONTUA
PRESUPUESTO DE CAPITAL REALIZADO

Euro / Euros

INBERTSIOAK INVERSIONES	AURREKONTUA PRESUPUESTO	EGINDAKOA REALIZADO	ALDEA DIFERENCIA	%
I. USTIAPEN-JARDUERETAKO DIRU-FLUXU NEGATIBOAK FLUJOS NEGATIVOS DE EFECTIVO DE LAS ACTIVIDADES DE EXPLOTACIÓN	6.204.180	1.179.238	5.024.942	19
II. INBERTSIO UKIEZIN, MATERIAL, ONDASUN HIGIEZIN ETA BESTE BATZUEN GEHIKUNTZA AUMENTO DE INVERSIONES INTANGIBLES, MATERIALES, INMOBILIARIAS Y OTRAS	15.000	----	15.000	0
1. IBILGETU UKIEZINA INMOVILIZADO INTANGIBLE	5.000	----	5.000	0
2. IBILGETU MATERIALA INMOVILIZADO MATERIAL	10.000	----	10.000	0
III. FINANTZA-INBERTSIOEN GEHIKUNTZA ETA ONDARE-TRESNEN GUTXITZEA AUMENTO DE INVERSIONES FINANCIERAS Y DISMINUCIÓN DE INSTRUMENTOS PATRIMONIO	1.075.000	32.869	1.042.131	3
1. FINANTZA-INBERTSIOAK TALDEKO ENPRESETAN ETA ELKARTUETAN INVERSIONES FINANCIERAS EN EMPRESAS DEL GRUPO Y ASOCIADAS	1.075.000	32.869	1.042.131	3
IV. PASIBO FINANTZARIOKO TRESNEN GUTXITZEA (ITZULKETA ETA AMORTIZAZIOA) DISMINUCIÓN DE INSTRUMENTOS PASIVO FINANCIERO (DEVOLUCIÓN Y AMORTIZACIÓN)	14.989.574	1.706.719	13.282.855	11
2. KREDITU-ERAKUNDEEKIKO ZORRAK DEUDAS CON ENTIDADES DE CRÉDITO	12.272.000	71.121	12.200.879	1
3. TALDEKO ENPRESEKIKO ETA ELKARTUEKIKO ZORRAK DEUDAS CON EMPRESAS DEL GRUPO Y ASOCIADAS	2.717.574	1.635.598	1.081.976	60
INBERTSIOAK GUZTIRA TOTAL INVERSIONES	22.283.754	2.918.826	19.364.928	13

Euro / Euros

FINANTZAKETA FINANCIACION	AURREKONTUA PRESUPUESTO	EGINDAKOA REALIZADO	ALDEA DIFERENCIA	%
IV. ONDARE-TRESNEN GEHIKUNTZA ETA FINANTZA-INBERTSIOEN GUTXITZEA AUMENTO DE INSTRUMENTOS PATRIMONIO Y DISMINUCIÓN DE INVERSIONES FINANCIERAS	3.796.350	826.832	2.969.518	22
1. ONDARE-TRESNEN JAULKIPENA EMISIÓN DE INSTRUMENTOS DE PATRIMONIO	1.000.000	----	1.000.000	0
3. FINANTZA-INBERTSIOAK TALDEKO ENPRESETAN ETA ELKARTUETAN INVERSIONES FINANCIERAS EN EMPRESAS DEL GRUPO Y ASOCIADAS	2.795.384	826.470	1.968.914	30
4. BESTELAKO FINANTZA-INBERTSIOAK OTRAS INVERSIONES FINANCIERAS	966	362	604	37
V. PASIBO FINANTZARIOKO TRESNEN GEHIKUNTZA AUMENTO DE INSTRUMENTOS DE PASIVO FINANCIERO	18.182.602	472.422	17.710.180	3
2. KREDITU-ERAKUNDEEKIKO ZORRAK DEUDAS CON ENTIDADES DE CRÉDITO	11.850.000	----	11.850.000	0
3. TALDEKO ENPRESEKIKO ETA ELKARTUEKIKO ZORRAK DEUDAS CON EMPRESAS DEL GRUPO Y ASOCIADAS	1.332.602	469.728	862.874	35
4. BESTELAKO ZORRAK OTRAS DEUDAS	5.000.000	2.694	4.997.306	0
VII. ESKUDIRUAREN EDO BALIOKIDEEN GUTXITZE GARBIA DISMINUCIÓN NETA DEL EFECTIVO O EQUIVALENTES	304.802	1.619.572	(1.314.770)	(531)
FINANTZAKETA GUZTIRA TOTAL FINANCIACIÓN	22.283.754	2.918.826	19.364.928	13

SPRILUR, S.A.

EGINDAKOAREN USTIAPEN AURREKONTUA
PRESUPUESTO DE EXPLOTACION REALIZADO

Euro / Euros

GASTUAK GASTOS	AURREKONTUA PRESUPUESTO	EGINDAKOA REALIZADO	ALDEA DIFERENCIA	%
I. PERTSONAL-GASTUAK GASTOS DE PERSONAL	1.694.312	414.377	1.279.935	24
1. SOLDATAK, LANSARIAK ETA ANTZEKOAK SUELDOS, SALARIOS Y ASIMILADOS	1.384.973	342.352	1.042.621	25
2. KARGA SOZIALAK ETA BESTE BATZUK CARGAS SOCIALES Y OTROS	309.339	72.025	237.314	23
II. FUNTZIONAMENDU-GASTUAK GASTOS DE FUNCIONAMIENTO	7.150.515	3.515.684	3.634.831	49
1. HORNIKUNTZAK APROVISIONAMIENTOS	6.380.400	3.346.804	3.033.596	52
2. KANPOKO ZERBITZUAK SERVICIOS EXTERIORES	754.041	167.263	586.778	22
3. TRIBUTUAK TRIBUTOS	16.074	1.617	14.457	10
III. GASTU FINANTZARIOAK GASTOS FINANCIEROS	1.004.980	205.591	799.389	20
1. TALDEKO ENPRESEKIKO ETA ELKARTUEKIKO ZORRENAK POR DEUDAS CON EMPRESAS DEL GRUPO Y ASOCIADAS	44.933	----	44.933	0
2. HIRUGARRENEKIKO ZORRENAK POR DEUDAS CON TERCEROS	960.047	205.591	754.456	21
GASTUAK GUZTIRA TOTAL GASTOS	9.849.807	4.135.652	5.714.155	42

Euro / Euros

DIRU-SARRERAK INGRESOS	AURREKONTUA PRESUPUESTO	EGINDAKOA REALIZADO	ALDEA DIFERENCIA	%
I. NEGOZIO-ZIFRAREN ZENBATEKO GARBIA IMPORTE NETO DE LA CIFRA DE NEGOCIOS	3.117.029	202.890	2.914.139	7
1. SALMENTAK VENTAS	2.581.152	----	2.581.152	0
2. ZERBITZU-EMATEAK PRESTACIONES DE SERVICIOS	535.877	202.890	332.987	38
II. USTIAPENEN BESTELAKO DIRU-SARRERAK OTROS INGRESOS DE EXPLOTACIÓN	34.375	8.279	26.096	24
V. SARRERA FINANTZARIOAK INGRESOS FINANCIEROS	494.223	130.692	363.531	26
2. BALORE NEGOZIAGARRI ETA BESTELAKO FINANTZA-TRESNENAK DE VALORES NEGOCIABLES Y OTROS INSTRUMENTOS FINANCIEROS	494.223	130.692	363.531	26
VI. ORDAINTEKO KONTUEN GEHIKETA ETA KOBRATZEKO KONTUEN GUTXITZE GARBIAK AUMENTO CUENTAS A PAGAR Y DISMINUCIÓN CUENTAS A COBRAR NETOS	----	2.614.553	(2.614.553)	***
VII. USTIAPEN-JARDUERETAKO DIRU-FLUXU NEGATIBOAK FLUJOS NEGATIVOS DE EFECTIVO DE LAS ACTIVIDADES DE EXPLOTACIÓN	6.204.180	1.179.238	5.024.942	(19)
DIRU-SARRERAK GUZTIRA TOTAL INGRESOS	9.849.807	4.135.652	5.714.155	42



Abanto eta Zierbenako Industrialdea, S.A.



Abanto eta Zierbenako Industrialdea, S.A.

EGOERA BALANTZEA
BALANCE DE SITUACION

Euro / Euros

AKTIBOA ACTIVO	31/03/2015	ONDARE GARBIA ETA PASIBOA PATRIMONIO NETO Y PASIVO	31/03/2015
A) AKTIBO EZ-KORRIENTEA ACTIVO NO CORRIENTE	279.589	A) ONDARE GARBIA PATRIMONIO NETO	6.953.556
II. Ibilgetu materiala <i>Inmovilizado material</i>	215.452	A-1) Fondo propioak Fondos propios	6.953.556
1. Lurrak eta eraikuntzak <i>Terrenos y construcciones</i>	203.614	I. Kapitala <i>Capital</i>	4.436.200
2. Instalazio teknikoak eta bestelako ibilgetu materiala <i>Instalaciones técnicas y otro inmovilizado material</i>	11.838	1. Kapital eskrituratu <i>Capital escriturado</i>	4.436.200
III. Ondasun higiezinak inbertsioak <i>Inversiones inmobiliarias</i>	28.575	III. Erreserbak <i>Reservas</i>	3.860.510
2. Eraikuntzak <i>Construcciones</i>	28.575	1. Lege- eta estatutu-erreserbak <i>Legal y estatutarias</i>	713.195
VI. Zerga geroratuak aktiboak <i>Activos por impuesto diferido</i>	35.562	2. Bestelako erreserbak <i>Otras reservas</i>	3.147.315
B) AKTIBO KORRIENTEA ACTIVO CORRIENTE	8.150.417	V. Aurreko ekitaldietako emaitzak <i>Resultados de ejercicios anteriores</i>	(1.376.453)
II. Izakinak <i>Existencias</i>	5.012.910	2. (Aurreko ekitaldietako emaitza negatiboak) <i>(Resultados negativos de ejercicios anteriores)</i>	(1.376.453)
1. Merkataritzakoak <i>Comerciales</i>	3.447.905	VII. Ekitaldiko emaitza <i>Resultado del ejercicio</i>	33.299
2. Lehengaiak eta bestelako hornikuntzak <i>Materias primas y otros aprovisionamientos</i>	881.987	B) PASIBO EZ-KORRIENTEA PASIVO NO CORRIENTE	7.384
4. Produktu bukatuak <i>Productos terminados</i>	683.018	II. Epe luzeko zorrak <i>Deudas a largo plazo</i>	7.384
III. Merkataritza zordunak eta kobratzeko bestelako kontuak <i>Deudores comerciales y otras cuentas a cobrar</i>	2.245.308	5. Bestelako pasibo finantzarioak <i>Otros pasivos financieros</i>	7.384
1. Bezeroak, salmentengatik eta zerbitzu-emeategatik <i>Clientes por ventas y prestaciones de servicios</i>	1.864.227	C) PASIBO KORRIENTEA PASIVO CORRIENTE	1.469.066
3. Hainbat zordun <i>Deudores varios</i>	342.500	V. Merkataritza hartzekodunak eta ordaintzeko bestelako kontuak <i>Acreedores comerciales y otras cuentas a pagar</i>	1.469.066
5. Zerga korrientearen aktiboak <i>Activos por impuesto corriente</i>	16.348	1. Hornitzaileak <i>Proveedores</i>	1.027.344
6. Administrazio Publikoekin bestelako hartzekoak <i>Otros créditos con las Administraciones Públicas</i>	22.233	3. Hainbat hartzekodun <i>Acreedores varios</i>	2.404
IV. Taldeko enpresetan eta elkartuetan epe laburreko inbertsioak <i>Inversiones empresas del grupo y asociadas a corto plazo</i>	430.755	6. Administrazio Publikoekin bestelako zorrak <i>Otras deudas con las Administraciones Públicas</i>	439.318
2. Enpresei emandako kredituak <i>Créditos a empresas</i>	430.755		
V. Epe laburreko finantza-inbertsioak <i>Inversiones financieras a corto plazo</i>	3.915		
5. Bestelako aktibo finantzarioak <i>Otros activos financieros</i>	3.915		
VII. Diruzaintza eta bestelako aktibo likido baliokideak <i>Efectivo y otros activos líquidos equivalentes</i>	457.529		
1. Diruzaintza <i>Tesorería</i>	457.529		
AKTIBOA GUZTIRA (A+B) TOTAL ACTIVO (A+B)	8.430.006	ONDARE GARBIA ETA PASIBOA GUZTIRA (A+B+C) TOTAL PATRIMONIO NETO Y PASIVO (A+B+C)	8.430.006

Abanto eta Zierbenako Industrialdea, S.A.

GALDU-IRABAZIEN KONTUA
CUENTA DE PERDIDAS Y GANANCIAS

Euro / Euros

GALDU-IRABAZIEN KONTUA CUENTA DE PERDIDAS Y GANANCIAS		31/03/2015
A) ERAGIKETA JARRAITUAK OPERACIONES CONTINUADAS		
1. Negoio-zifraren zenbateko garbia <i>Importe neto de la cifra de negocios</i>		2.096.271
a) Salmentak <i>Ventas</i>		2.095.719
b) Zerbitzu-emateak <i>Prestaciones de servicios</i>		552
2. Produktu bukatuen eta ekoizpen-bidean diren produktuen izakinen aldaketa <i>Variación de existencias de productos terminados y en curso de fabricación</i>		(2.009.000)
6. Ustiapeneko bestelako sarrerak <i>Otros ingresos de explotación</i>		9.590
a) Sarrera osagarriak eta kudeaketa arrunteko beste batzuk <i>Ingresos accesorios y otros de gestión corriente</i>		9.590
7. Pertsonal-gastuak <i>Gastos de personal</i>		(13.402)
a) Soldatak, lansariak eta antzekoak <i>Sueldos, salarios y asimilados</i>		(10.535)
b) Karga sozialak <i>Cargas sociales</i>		(2.867)
8. Ustiapeneko bestelako gastuak <i>Otros gastos de explotación</i>		(46.861)
a) Kanpoko zerbitzuak <i>Servicios exteriores</i>		(46.709)
b) Tributuak <i>Tributos</i>		(152)
9. Ibilgetuaren amortizazioa <i>Amortización del inmovilizado</i>		(4.045)
A.1) USTIAPENKO EMAITZA (1+2+3+4+5+6+7+8+9+10+11+12+13+14+15) RESULTADO DE EXPLOTACIÓN (1+2+3+4+5+6+7+8+9+10+11+12+13+14+15)		32.553
16. Sarrera finantzarioak <i>Ingresos financieros</i>		1.076
b) Balore negoziagarrien eta bestelako finantza-tresnen sarrerak <i>De valores negociables y otros instrumentos financieros</i>		1.076
b2) Hirugarren enpresetakoak <i>De terceros</i>		1.076
17. Gastu finantzarioak <i>Gastos financieros</i>		(330)
b) Hirugarrenetikiko zorrenak <i>Por deudas con terceros</i>		(330)
A.2) EMAITZA FINANTZARIOA (16+17+18+19+20+21) RESULTADO FINANCIERO (16+17+18+19+20+21)		746
A.3) ZERGA AURREKO EMAITZA (A.1+A.2) RESULTADO ANTES DE IMPUESTOS (A.1+A.2)		33.299
A.4) EKITALDIKO EMAITZA (A.3+22) RESULTADO DEL EJERCICIO (A.3+22)		33.299

Abanto eta Zierbenako Industrialdea, S.A.

EFEKTIBO FLUXUEN EGOERA-ORRIA
ESTADO DE FLUJOS DE EFECTIVO

Euro / Euros

DIRU-FLUXUEN EGOERA-ORRIA ESTADO DE FLUJOS DE EFECTIVO	31/03/2015
A) USTIAPEN-JARDUERETAKO DIRU-FLUXUAK FLUJOS DE EFECTIVO DE LAS ACTIVIDADES DE EXPLOTACIÓN	
1. Ekitaldiko zerga aurreko emaitza <i>Resultado del ejercicio antes de impuestos</i>	33.299
2. Emaitzaren doikuntzak <i>Ajustes del resultado</i>	3.299
a) Ibilgetuaren amortizazioa (+) <i>Amortización del inmovilizado (+)</i>	4.045
g) Sarrera finantzarioak (-) <i>Ingresos financieros (-)</i>	(1.076)
h) Gastu finantzarioak (+) <i>Gastos financieros (+)</i>	330
3. Kapital korrientearen aldaketak <i>Cambios en el capital corriente</i>	(70.319)
a) Izakinak (+/-) <i>Existencias (+/-)</i>	2.009.000
b) Zordunak eta kobratzeko bestelako kontuak (+/-) <i>Deudores y otras cuentas a cobrar (+/-)</i>	(1.635.753)
d) Hartzekodunak eta ordaintzeko bestelako kontuak (+/-) <i>Acreedores y otras cuentas a pagar (+/-)</i>	(443.566)
4. Ustiapen-jardueretako bestelako diru-fluxuak (+/-) <i>Otros flujos de efectivo de las actividades de explotación (+/-)</i>	(1.708)
a) Interesen ordainketa (-) <i>Pagos de intereses (-)</i>	(330)
c) Interes-kobrantzak (+) <i>Cobros de intereses (+)</i>	1.076
d) Mozkinen gaineko zergen kobrantzak (ordainketak) (+/-) <i>Cobros (pagos) por impuestos sobre beneficios (+/-)</i>	(2.454)
5. Ustiapen-jardueretako diru-fluxuak (+/--1+/-2+/-3+/-4) <i>Flujos de efectivo de las actividades de explotación (+/--1+/-2+/-3+/-4)</i>	(35.429)
B) INBERTSIO-JARDUERETAKO DIRU-FLUXUAK (+/-) FLUJOS DE EFECTIVO DE LAS ACTIVIDADES DE INVERSIÓN (+/-)	
6. Inbertsioen ordainketak (-) <i>Pagos por inversión (-)</i>	(3.624)
e) Bestelako aktibo finantzarioak <i>Otros activos financieros</i>	(3.624)
7. Desinbertsioen kobrantzak (+) <i>Cobros por desinversiones (+)</i>	450.000
a) Taldeko enpresak eta elkartuak <i>Empresas del grupo y asociadas</i>	450.000
8. Inbertsio-jardueretako diru-fluxuak (7-6) <i>Flujos de efectivo de las actividades de inversión (7-6)</i>	446.376
C) FINANTZAKETA-JARDUERETAKO DIRU-FLUXUAK FLUJOS DE EFECTIVO DE LAS ACTIVIDADES DE FINANCIACIÓN	
10. Pasibo finantzarioko tresnen kobrantzak eta ordainketak <i>Cobros y pagos por instrumentos de pasivo financiero</i>	(1.163)
b) Itzulketak eta amortizazioak <i>Devolución y amortización de</i>	(1.163)
5. Bestelako zorrak (-) <i>Otras deudas (-)</i>	(1.163)

Euro / Euros

DIRU-FLUXUEN EGOERA-ORRIA ESTADO DE FLUJOS DE EFECTIVO	31/03/2015
12. Finantzaketa-jardueretako diru-fluxuak (+/-9+/-10-11) <i>Flujos de efectivo de las actividades de financiación (+/-9+/-10-11)</i>	(1.163)
D) KANBIO-TASEN ALDAKETEN ERAGINA EFFECTO DE LAS VARIACIONES DE LOS TIPOS DE CAMBIO	-----
E) ESKUDIRUAREN EDO BALIOKIDEEN GEHIKUNTZA/GUTXITZE GARBIA (+/-5+/-8+/-12+/-D) AUMENTO/DISMINUCIÓN NETA DEL EFECTIVO O EQUIVALENTES (+/-5+/-8+/-12+/-D)	409.784

Abanto eta Zierbenako Industrialdea, S.A.

EGINDAKOAREN KAPITAL AURREKONTUA
PRESUPUESTO DE CAPITAL REALIZADO

Euro / Euros

INBERTSIOAK INVERSIONES	AURREKONTUA PRESUPUESTO	EGINDAKOA REALIZADO	ALDEA DIFERENCIA	%
I. USTIAPEN-JARDUERETAKO DIRU-FLUXU NEGATIBOAK FLUJOS NEGATIVOS DE EFECTIVO DE LAS ACTIVIDADES DE EXPLOTACIÓN	-----	35.429	-----	0
III. FINANTZA-INBERTSIOEN GEHIKUNTZA ETA ONDARE-TRESNEN GUTXITZEA AUMENTO DE INVERSIONES FINANCIERAS Y DISMINUCIÓN DE INSTRUMENTOS PATRIMONIO	-----	3.624	(3.624)	***
2. BESTELAKO FINANTZA-INBERTSIOAK OTRAS INVERSIONES FINANCIERAS	-----	3.624	(3.624)	***
IV. PASIBO FINANTZARIOKO TRESNEN GUTXITZEA (ITZULKETA ETA AMORTIZAZIOA) DISMINUCIÓN DE INSTRUMENTOS PASIVO FINANCIERO (DEVOLUCIÓN Y AMORTIZACIÓN)	-----	1.163	(1.163)	***
4. BESTELAKO ZORRAK OTRAS DEUDAS	-----	1.163	(1.163)	***
VI. ESKUDIRUAREN EDO BALIOKIDEEN GEHIKUNTZA GARBIA AUMENTO NETO DEL EFECTIVO O EQUIVALENTES	1.121.949	409.784	712.165	37
INBERTSIOAK GUZTIRA TOTAL INVERSIONES	1.121.949	450.000	671.949	40

Euro / Euros

FINANTZAKETA FINANCIACION	AURREKONTUA PRESUPUESTO	EGINDAKOA REALIZADO	ALDEA DIFERENCIA	%
I. USTIAPEN-JARDUERETAKO DIRU-FLUXU POSITIBOAK FLUJOS POSITIVOS DE EFECTIVO DE LAS ACTIVIDADES DE EXPLOTACIÓN	541.819	-----	577.248	7
IV. ONDARE-TRESNEN GEHIKUNTZA ETA FINANTZA-INBERTSIOEN GUTXITZEA AUMENTO DE INSTRUMENTOS PATRIMONIO Y DISMINUCIÓN DE INVERSIONES FINANCIERAS	569.245	450.000	119.245	79
3. FINANTZA-INBERTSIOAK TALDEKO ENPRESETAN ETA ELKARTUETAN INVERSIONES FINANCIERAS EN EMPRESAS DEL GRUPO Y ASOCIADAS	569.245	450.000	119.245	79
V. PASIBO FINANTZARIOKO TRESNEN GEHIKUNTZA AUMENTO DE INSTRUMENTOS DE PASIVO FINANCIERO	10.885	-----	10.885	0
4. BESTELAKO ZORRAK OTRAS DEUDAS	10.885	-----	10.885	0
FINANTZAKETA GUZTIRA TOTAL FINANCIACIÓN	1.121.949	450.000	671.949	40

Abanto eta Zierbenako Industrialdea, S.A.

EGINDAKOAREN USTIAPEN AURREKONTUA
PRESUPUESTO DE EXPLOTACION REALIZADO

Euro / Euros

GASTUAK GASTOS	AURREKONTUA PRESUPUESTO	EGINDAKOA REALIZADO	ALDEA DIFERENCIA	%
I. PERTSONAL-GASTUAK GASTOS DE PERSONAL	113.036	13.402	99.634	12
1. SOLDATAK, LANSARIAK ETA ANTZEKOAK SUELDOS, SALARIOS Y ASIMILADOS	89.268	10.535	78.733	12
2. KARGA SOZIALAK ETA BESTE BATZUK CARGAS SOCIALES Y OTROS	23.768	2.867	20.901	12
II. FUNTZIONAMENDU-GASTUAK GASTOS DE FUNCIONAMIENTO	129.119	46.861	82.258	36
1. HORNIKUNTZAK APROVISIONAMIENTOS	19.000	-----	19.000	0
2. KANPOKO ZERBITZUAK SERVICIOS EXTERIORES	95.244	46.709	48.535	49
3. TRIBUTUAK TRIBUTOS	14.875	152	14.723	1
III. GASTU FINANTZARIOAK GASTOS FINANCIEROS	660	330	330	50
2. HIRUGARRENEKIKO ZORRENAK POR DEUDAS CON TERCEROS	660	330	330	50
V. KOBRATZEKO KONTUEN GEHIKETA ETA ORDAINTZEKO KONTUEN GUTXITZE GARBIAK AUMENTO CUENTAS A COBRAR Y DISMINUCIÓN CUENTAS A PAGAR NETOS	-----	2.081.773	(2.081.773)	***
VI. USTIAPEN-JARDUERETAKO DIRU-FLUXU POSITIBOAK FLUJOS POSITIVOS DE EFECTIVO DE LAS ACTIVIDADES DE EXPLOTACIÓN	541.819	-----	577.248	(7)
GASTUAK GUZTIRA TOTAL GASTOS	784.634	2.142.366	(1.357.732)	273

Euro / Euros

DIRU-SARRERAK INGRESOS	AURREKONTUA PRESUPUESTO	EGINDAKOA REALIZADO	ALDEA DIFERENCIA	%
I. NEGOZIO-ZIFRAREN ZENBATEKO GARBIA IMPORTE NETO DE LA CIFRA DE NEGOCIOS	749.523	2.096.271	(1.346.748)	280
1. SALMENTAK VENTAS	743.416	2.095.719	(1.352.303)	282
2. ZERBITZU-EMATEAK PRESTACIONES DE SERVICIOS	6.107	552	5.555	9
II. USTIAPENENKO BESTELAKO DIRU-SARRERAK OTROS INGRESOS DE EXPLOTACIÓN	3.835	9.590	(5.755)	250
V. SARRERA FINANTZARIOAK INGRESOS FINANCIEROS	31.276	1.076	30.200	3
2. BALORE NEGOZIAGARRI ETA BESTELAKO FINANTZA-TRESNENAK DE VALORES NEGOCIABLES Y OTROS INSTRUMENTOS FINANCIEROS	31.276	1.076	30.200	3
VII. USTIAPEN-JARDUERETAKO DIRU-FLUXU NEGATIBOAK FLUJOS NEGATIVOS DE EFECTIVO DE LAS ACTIVIDADES DE EXPLOTACIÓN	-----	35.429	-----	0
DIRU-SARRERAK GUZTIRA TOTAL INGRESOS	784.634	2.142.366	(1.357.732)	273



Busturialdeko Industrialdea, S.A.

EGOERA BALANTZEA
BALANCE DE SITUACION

Euro / Euros

AKTIBOA ACTIVO	31/03/2015	ONDARE GARBIA ETA PASIBOA PATRIMONIO NETO Y PASIVO	31/03/2015
A) AKTIBO EZ-KORRIENTEA ACTIVO NO CORRIENTE	249	A) ONDARE GARBIA PATRIMONIO NETO	14.843.456
II. Ibilgetu materiala <i>Inmovilizado material</i>	249	A-1) Fondo propioak Fondos propios	14.843.456
2. Instalazio teknikoak eta bestelako ibilgetu materiala <i>Instalaciones técnicas y otro inmovilizado material</i>	249	I. Kapitala <i>Capital</i>	16.376.373
B) AKTIBO KORRIENTEA ACTIVO CORRIENTE	14.908.481	1. Kapital eskrituratu <i>Capital escriturado</i>	16.376.373
II. Izakinak <i>Existencias</i>	11.577.433	III. Erreserbak <i>Reservas</i>	141.251
2. Lehengaiak eta bestelako hornikuntzak <i>Materias primas y otros aprovisionamientos</i>	10.910.909	1. Lege- eta estatutu-erreserbak <i>Legal y estatutarias</i>	60.637
3. Ekoizpen-bidean diren produktuak <i>Productos en curso</i>	601.084	2. Bestelako erreserbak <i>Otras reservas</i>	80.614
6. Hornitzaileei emandako aurrerakinak <i>Anticipos a proveedores</i>	65.440	V. Aurreko ekitaldietako emaitzak <i>Resultados de ejercicios anteriores</i>	(1.641.234)
III. Merkataritza zordunak eta kobratzeko bestelako kontuak <i>Deudores comerciales y otras cuentas a cobrar</i>	18.083	2. (Aurreko ekitaldietako emaitza negatiboak) <i>(Resultados negativos de ejercicios anteriores)</i>	(1.641.234)
1. Bezeroak, salmentengatik eta zerbitzu-emeategatik <i>Clientes por ventas y prestaciones de servicios</i>	475	VII. Ekitaldiko emaitza <i>Resultado del ejercicio</i>	(32.934)
5. Zerga korrientearen aktiboak <i>Activos por impuesto corriente</i>	921	B) PASIBO EZ-KORRIENTEA PASIVO NO CORRIENTE	---
6. Administrazio Publikoekin bestelako hartzeak <i>Otros créditos con las Administraciones Públicas</i>	16.687	C) PASIBO KORRIENTEA PASIVO CORRIENTE	65.274
IV. Taldeko enpresetan eta elkartuetan epe laburreko inbertsioak <i>Inversiones empresas del grupo y asociadas a corto plazo</i>	3.285.045	V. Merkataritza hartzekodunak eta ordaintzeko bestelako kontuak <i>Acreedores comerciales y otras cuentas a pagar</i>	65.274
2. Enpresei emandako kredituak <i>Créditos a empresas</i>	3.285.045	3. Hainbat hartzekodun <i>Acreedores varios</i>	60.604
VI. Epe laburreko aldizkapenak <i>Periodificaciones a corto plazo</i>	1.170	6. Administrazio Publikoekin bestelako zorrak <i>Otras deudas con las Administraciones Públicas</i>	4.670
VII. Diruzaintza eta bestelako aktibo likido baliokideak <i>Efectivo y otros activos líquidos equivalentes</i>	26.750		
1. Diruzaintza <i>Tesorería</i>	26.750		
AKTIBOA GUZTIRA (A+B) TOTAL ACTIVO (A+B)	14.908.730	ONDARE GARBIA ETA PASIBOA GUZTIRA (A+B+C) TOTAL PATRIMONIO NETO Y PASIVO (A+B+C)	14.908.730

Busturialdeko Industrialdea, S.A.

GALDU-IRABAZIEN KONTUA
CUENTA DE PERDIDAS Y GANANCIAS

Euro / Euros

GALDU-IRABAZIEN KONTUA CUENTA DE PERDIDAS Y GANANCIAS		31/03/2015
A) ERAGIKETA JARRAITUAK OPERACIONES CONTINUADAS		
7. Pertsonal-gastuak Gastos de personal		(18.583)
a) Soldatak, lansariak eta antzekoak <i>Sueldos, salarios y asimilados</i>		(15.132)
b) Karga sozialak <i>Cargas sociales</i>		(3.451)
8. Ustiapeneko bestelako gastuak Otros gastos de explotación		(14.321)
a) Kanpoko zerbitzuak <i>Servicios exteriores</i>		(13.970)
b) Tributuak <i>Tributos</i>		(351)
9. Ibilgetuaren amortizazioa Amortización del inmovilizado		(30)
A.1) USTIAPENeko EMAITZA (1+2+3+4+5+6+7+8+9+10+11+12+13+14+15) RESULTADO DE EXPLOTACIÓN (1+2+3+4+5+6+7+8+9+10+11+12+13+14+15)		(32.934)
A.2) EMAITZA FINANTZARIOA (16+17+18+19+20+21) RESULTADO FINANCIERO (16+17+18+19+20+21)		----
A.3) ZERGA AURREKO EMAITZA (A.1+A.2) RESULTADO ANTES DE IMPUESTOS (A.1+A.2)		(32.934)
A.4) EKITALDIKO EMAITZA (A.3+22) RESULTADO DEL EJERCICIO (A.3+22)		(32.934)

Busturialdeko Industrialdea, S.A.

EFEKTIBO FLUXUEN EGOERA-ORRIA
ESTADO DE FLUJOS DE EFECTIVO

Euro / Euros

DIRU-FLUXUEN EGOERA-ORRIA ESTADO DE FLUJOS DE EFECTIVO	31/03/2015
A) USTIAPEN-JARDUERETAKO DIRU-FLUXUAK FLUJOS DE EFECTIVO DE LAS ACTIVIDADES DE EXPLOTACIÓN	
1. Ekitaldiko zerga aurreko emaitza <i>Resultado del ejercicio antes de impuestos</i>	(32.934)
2. Emaitzaren doikuntzak <i>Ajustes del resultado</i>	30
a) Ibilgetuaren amortizazioa (+) <i>Amortización del inmovilizado (+)</i>	30
3. Kapital korrientearen aldaketak <i>Cambios en el capital corriente</i>	(9.598)
b) Zordunak eta kobratzeko bestelako kontuak (+/-) <i>Deudores y otras cuentas a cobrar(+/-)</i>	(2.582)
d) Hartzekodunak eta ordaintzeko bestelako kontuak (+/-) <i>Acreedores y otras cuentas a pagar (+/-)</i>	(7.016)
5. Ustiapen-jardueretako diru-fluxuak (+/-1+/-2+/-3+/-4) <i>Flujos de efectivo de las actividades de explotación (+/-1+/-2+/-3+/-4)</i>	(42.502)
B) INBERTSIO-JARDUERETAKO DIRU-FLUXUAK (+/-) FLUJOS DE EFECTIVO DE LAS ACTIVIDADES DE INVERSIÓN (+/-)	
7. Desinbertsioen kobrantzak (+) <i>Cobros por desinversiones (+)</i>	50.000
a) Taldeko enpresak eta elkartuak <i>Empresas del grupo y asociadas</i>	50.000
8. Inbertsio-jardueretako diru-fluxuak (7-6) <i>Flujos de efectivo de las actividades de inversión (7-6)</i>	50.000
C) FINANTZAKETA-JARDUERETAKO DIRU-FLUXUAK FLUJOS DE EFECTIVO DE LAS ACTIVIDADES DE FINANCIACIÓN	
12. Finantzaketa-jardueretako diru-fluxuak (+/-9+/-10-11) <i>Flujos de efectivo de las actividades de financiación (+/-9+/-10-11)</i>	----
D) KANBIO-TASEN ALDAKETEN ERAGINA EFECTO DE LAS VARIACIONES DE LOS TIPOS DE CAMBIO	----
E) ESKUDIRUAREN EDO BALIOKIDEEN GEHIKUNTZA/GUTXITZE GARBIA (+/-5+/-8+/-12+/-D) AUMENTO/DISMINUCIÓN NETA DEL EFECTIVO O EQUIVALENTES (+/-5+/-8+/-12+/-D)	7.498

Busturialdeko Industrialdea, S.A.

EGINDAKOAREN KAPITAL AURREKONTUA
PRESUPUESTO DE CAPITAL REALIZADO

Euro / Euros

INBERTSIOAK INVERSIONES	AURREKONTUA PRESUPUESTO	EGINDAKOA REALIZADO	ALDEA DIFERENCIA	%
I. USTIAPEN-JARDUERETAKO DIRU-FLUXU NEGATIBOAK FLUJOS NEGATIVOS DE EFECTIVO DE LAS ACTIVIDADES DE EXPLOTACIÓN	858.907	42.502	816.405	5
VI. ESKUDIRUAREN EDO BALIOKIDEEN GEHIKUNTZA GARBIA AUMENTO NETO DEL EFECTIVO O EQUIVALENTES	17.293	7.498	9.795	43
INBERTSIOAK GUZTIRA TOTAL INVERSIONES	876.200	50.000	826.200	6

Euro / Euros

FINANTZAKETA FINANCIACION	AURREKONTUA PRESUPUESTO	EGINDAKOA REALIZADO	ALDEA DIFERENCIA	%
IV. ONDARE-TRESNEN GEHIKUNTZA ETA FINANTZA-INBERTSIOEN GUTXITZEA AUMENTO DE INSTRUMENTOS PATRIMONIO Y DISMINUCIÓN DE INVERSIONES FINANCIERAS	876.200	50.000	826.200	6
3. FINANTZA-INBERTSIOAK TALDEKO ENPRESETAN ETA ELKARTUETAN INVERSIONES FINANCIERAS EN EMPRESAS DEL GRUPO Y ASOCIADAS	876.200	50.000	826.200	6
FINANTZAKETA GUZTIRA TOTAL FINANCIACIÓN	876.200	50.000	826.200	6

Busturialdeko Industrialdea, S.A.

EGINDAKOAREN USTIAPEN AURREKONTUA
PRESUPUESTO DE EXPLOTACION REALIZADO

Euro / Euros

GASTUAK GASTOS	AURREKONTUA PRESUPUESTO	EGINDAKOA REALIZADO	ALDEA DIFERENCIA	%
I. PERTSONAL-GASTUAK GASTOS DE PERSONAL	65.791	18.583	47.208	28
1. SOLDATAK, LANSARIAK ETA ANTZEKOAK SUELDOS, SALARIOS Y ASIMILADOS	52.677	15.132	37.545	29
2. KARGA SOZIALAK ETA BESTE BATZUK CARGAS SOCIALES Y OTROS	13.114	3.451	9.663	26
II. FUNTZIONAMENDU-GASTUAK GASTOS DE FUNCIONAMIENTO	798.263	14.321	783.942	2
1. HORNIKUNTZAK APROVISIONAMIENTOS	702.646	-----	702.646	0
2. KANPOKO ZERBITZUAK SERVICIOS EXTERIORES	88.917	13.970	74.947	16
3. TRIBUTUAK TRIBUTOS	6.700	351	6.349	5
V. KOBRATZEKO KONTUEN GEHIKETA ETA ORDAINTEZKO KONTUEN GUTXITZE GARBIAK AUMENTO CUENTAS A COBRAR Y DISMINUCIÓN CUENTAS A PAGAR NETOS	-----	9.598	(9.598)	***
GASTUAK GUZTIRA TOTAL GASTOS	864.054	42.502	821.552	5

Euro / Euros

DIRU-SARRERAK INGRESOS	AURREKONTUA PRESUPUESTO	EGINDAKOA REALIZADO	ALDEA DIFERENCIA	%
V. SARRERA FINANTZARIOAK INGRESOS FINANCIEROS	5.147	-----	5.147	0
2. BALORE NEGOZIAGARRI ETA BESTELAKO FINANTZA-TRESNENAK DE VALORES NEGOCIABLES Y OTROS INSTRUMENTOS FINANCIEROS	5.147	-----	5.147	0
VII. USTIAPEN-JARDUERETAKO DIRU-FLUXU NEGATIBOAK FLUJOS NEGATIVOS DE EFECTIVO DE LAS ACTIVIDADES DE EXPLOTACIÓN	858.907	42.502	816.405	(5)
DIRU-SARRERAK GUZTIRA TOTAL INGRESOS	864.054	42.502	821.552	5



Beterri Kostako Industrialdea, S.A.



Beterri-Kostako Industrialdea, S.A.

EGOERA BALANTZEA
BALANCE DE SITUACION

Euro / Euros

AKTIBOA ACTIVO	31/03/2015	ONDARE GARBIA ETA PASIBOA PATRIMONIO NETO Y PASIVO	31/03/2015
A) AKTIBO EZ-KORRIENTEA ACTIVO NO CORRIENTE	5.619.044	A) ONDARE GARBIA PATRIMONIO NETO	24.632.765
I. Ibilgetu ukiezina <i>Inmovilizado intangible</i>	341.034	A-1) Fondo propioak Fondos propios	24.516.486
2. Kontzesioak <i>Concesiones</i>	341.034	I. Kapitala <i>Capital</i>	21.379.794
II. Ibilgetu materiala <i>Inmovilizado material</i>	358.068	1. Kapital eskrituratua <i>Capital escriturado</i>	21.379.794
1. Lurrak eta eraikuntzak <i>Terrenos y construcciones</i>	287.321	II. Jaulkipen-prima <i>Prima de emisión</i>	2.126.983
2. Instalazio teknikoak eta bestelako ibilgetu materiala <i>Instalaciones técnicas y otro inmovilizado material</i>	70.747	III. Erreserbak <i>Reservas</i>	2.375.348
III. Ondasun higiezineto inbertsioak <i>Inversiones inmobiliarias</i>	4.765.693	1. Lege- eta estatutu-erreserbak <i>Legal y estatutarias</i>	411.226
1. Lurrak <i>Terrenos</i>	461.030	2. Bestelako erreserbak <i>Otras reservas</i>	1.964.122
2. Eraikuntzak <i>Construcciones</i>	4.304.663	V. Aurreko ekitaldietako emaitzak <i>Resultados de ejercicios anteriores</i>	(1.226.882)
VI. Zerga geroratu en aktiboak <i>Activos por impuesto diferido</i>	154.249	2. (Aurreko ekitaldietako emaitza negatiboak) <i>(Resultados negativos de ejercicios anteriores)</i>	(1.226.882)
B) AKTIBO KORRIENTEA ACTIVO CORRIENTE	26.456.187	VII. Ekitaldiko emaitza <i>Resultado del ejercicio</i>	(138.757)
II. Izakinak <i>Existencias</i>	17.936.771	A-3) Jasotako diru-laguntzak, dohaintzak eta legatuak Subvenciones, donaciones y legados recibidos	116.279
1. Merkataritzakoak <i>Comerciales</i>	290.320	B) PASIBO EZ-KORRIENTEA PASIVO NO CORRIENTE	3.069.149
2. Lehengaiak eta bestelako hornikuntzak <i>Materias primas y otros aprovisionamientos</i>	9.559.494	II. Epe luzeko zorrak <i>Deudas a largo plazo</i>	116.190
4. Produktu bukatuak <i>Productos terminados</i>	8.085.057	5. Bestelako pasibo finantzarioak <i>Otros pasivos financieros</i>	116.190
6. Hornitzaileei emandako aurrerakinak <i>Anticipos a proveedores</i>	1.900	III. Taldeko enpresekin eta elkartuekin epe luzeko zorrak <i>Deudas con empresas del grupo y asociadas a largo plazo</i>	2.761.229
III. Merkataritza zordunak eta kobratzeko bestelako kontuak <i>Deudores comerciales y otras cuentas a cobrar</i>	4.697.035	IV. Zerga geroratu en pasiboak <i>Pasivos por impuesto diferido</i>	191.730
1. Bezeroak, salmentengatik eta zerbitzu-emateengatik <i>Clientes por ventas y prestaciones de servicios</i>	4.469.934	C) PASIBO KORRIENTEA PASIVO CORRIENTE	4.373.317
2. Bezeroak, taldeko enpresak eta elkartuak <i>Clientes, empresas del grupo y asociadas</i>	2.528	II. Epe laburreko hornidurak <i>Provisiones a corto plazo</i>	583.641
3. Hainbat zordun <i>Deudores varios</i>	19.533	III. Epe laburreko zorrak <i>Deudas a corto plazo</i>	35.836
6. Administrazio Publikoekin bestelako hartzekoak <i>Otros créditos con las Administraciones Públicas</i>	205.040	5. Bestelako pasibo finantzarioak <i>Otros pasivos financieros</i>	35.836
IV. Taldeko enpresetan eta elkartuetan epe laburreko inbertsioak <i>Inversiones empresas del grupo y asociadas a corto plazo</i>	3.595.677	IV. Taldeko enpresekin eta elkartuekin epe laburreko zorrak <i>Deudas con empresas del grupo y asociadas a corto plazo</i>	77.273
2. Enpresei emandako kredituak <i>Créditos a empresas</i>	3.595.677	V. Merkataritza hartzekodunak eta ordaintzeko bestelako kontuak <i>Acreedores comerciales y otras cuentas a pagar</i>	3.676.567
V. Epe laburreko finantza-inbertsioak <i>Inversiones financieras a corto plazo</i>	6.030	1. Hornitzaileak <i>Proveedores</i>	3.517.997
5. Bestelako aktibo finantzarioak <i>Otros activos financieros</i>	6.030	3. Hainbat hartzekodun <i>Acreedores varios</i>	115.307
VII. Diruzaintza eta bestelako aktibo likido baliokideak <i>Efectivo y otros activos líquidos equivalentes</i>	220.674	6. Administrazio Publikoekin bestelako zorrak <i>Otras deudas con las Administraciones Públicas</i>	43.263
1. Diruzaintza <i>Tesorería</i>	220.674		
AKTIBOA GUZTIRA (A+B) TOTAL ACTIVO (A+B)	32.075.231	ONDARE GARBIA ETA PASIBOA GUZTIRA (A+B+C) TOTAL PATRIMONIO NETO Y PASIVO (A+B+C)	32.075.231

Beterri-Kostako Industrialdea, S.A.

GALDU-IRABAZIEN KONTUA
CUENTA DE PERDIDAS Y GANANCIAS

Euro / Euros

GALDU-IRABAZIEN KONTUA CUENTA DE PERDIDAS Y GANANCIAS		31/03/2015
A) ERAGIKETA JARRAITUAK OPERACIONES CONTINUADAS		
1. Negoio-zifraren zenbateko garbia Importe neto de la cifra de negocios		33.607
b) Zerbitzu-emateak Prestaciones de servicios		33.607
2. Produktu bukatuen eta ekoizpen-bidean diren produktuen izakinen aldaketa Variación de existencias de productos terminados y en curso de fabricación		263.310
4. Hornikuntzak Aprovisionamientos		(263.310)
c) Beste enpresa batzuek egindako lanak Trabajos realizados por otras empresas		(263.310)
6. Ustiapeneko bestelako sarrerak Otros ingresos de explotación		8.261
a) Sarrera osagarriak eta kudeaketa arrunteko beste batzuk Ingresos accesorios y otros de gestión corriente		8.261
7. Pertsonal-gastuak Gastos de personal		(93.396)
a) Soldatak, lansariak eta antzekoak Sueldos, salarios y asimilados		(76.003)
b) Karga sozialak Cargas sociales		(17.393)
8. Ustiapeneko bestelako gastuak Otros gastos de explotación		(88.944)
a) Kanpoko zerbitzuak Servicios exteriores		(88.944)
9. Ibilgetuaren amortizazioa Amortización del inmovilizado		(29.999)
A.1) USTIAPENKO EMAITZA (1+2+3+4+5+6+7+8+9+10+11+12+13+14+15) RESULTADO DE EXPLOTACIÓN (1+2+3+4+5+6+7+8+9+10+11+12+13+14+15)		(170.471)
16. Sarrera finantzarioak Ingresos financieros		31.784
b) Balore negoziagarrien eta bestelako finantza-tresnen sarrerak De valores negociables y otros instrumentos financieros		31.784
b2) Hirugarren enpresetakoak De terceros		31.784
17. Gastu finantzarioak Gastos financieros		(70)
b) Hirugarrenetikiko zorrenak Por deudas con terceros		(70)
A.2) EMAITZA FINANTZARIOA (16+17+18+19+20+21) RESULTADO FINANCIERO (16+17+18+19+20+21)		31.714
A.3) ZERGA AURREKO EMAITZA (A.1+A.2) RESULTADO ANTES DE IMPUESTOS (A.1+A.2)		(138.757)
A.4) EKITALDIKO EMAITZA (A.3+22) RESULTADO DEL EJERCICIO (A.3+22)		(138.757)

Beterri-Kostako Industrialdea, S.A.

EFEKTIBO FLUXUEN EGOERA-ORRIA
ESTADO DE FLUJOS DE EFECTIVO

Euro / Euros

DIRU-FLUXUEN EGOERA-ORRIA ESTADO DE FLUJOS DE EFECTIVO	31/03/2015
A) USTIAPEN-JARDUERETAKO DIRU-FLUXUAK FLUJOS DE EFECTIVO DE LAS ACTIVIDADES DE EXPLOTACIÓN	
1. Ekitaldiko zerga aurreko emaitza <i>Resultado del ejercicio antes de impuestos</i>	(138.757)
2. Emaitzaren doikuntzak <i>Ajustes del resultado</i>	(1.715)
a) Ibilgetuaren amortizazioa (+) <i>Amortización del inmovilizado (+)</i>	29.999
g) Sarrera finantzarioak (-) <i>Ingresos financieros (-)</i>	(31.784)
h) Gastu finantzarioak (+) <i>Gastos financieros (+)</i>	70
3. Kapital korrientearen aldatetak <i>Cambios en el capital corriente</i>	(25.831)
a) Izakinak (+/-) <i>Existencias (+/-)</i>	(263.776)
b) Zordunak eta kobratzeko bestelako kontuak (+/-) <i>Deudores y otras cuentas a cobrar(+/-)</i>	164.858
c) Bestelako aktibo korrienteak (+/-) <i>Otros activos corrientes (+/-)</i>	4.770
d) Hartzekodunak eta ordaintzeko bestelako kontuak (+/-) <i>Acreedores y otras cuentas a pagar (+/-)</i>	68.317
4. Ustiapen-jardueretako bestelako diru-fluxuak (+/-) <i>Otros flujos de efectivo de las actividades de explotación (+/-)</i>	(4.827)
a) Interesen ordainketa (-) <i>Pagos de intereses (-)</i>	(70)
c) Interes-kobrantzak (+) <i>Cobros de intereses (+)</i>	31.784
d) Mozkinen gaineko zergen kobrantzak (ordainketak) (+/-) <i>Cobros (pagos) por impuestos sobre beneficios (+/-)</i>	(36.541)
5. Ustiapen-jardueretako diru-fluxuak (+/-1+/-2+/-3+/-4) <i>Flujos de efectivo de las actividades de explotación (+/-1+/-2+/-3+/-4)</i>	(171.130)
B) INBERTSIO-JARDUERETAKO DIRU-FLUXUAK (+/-) FLUJOS DE EFECTIVO DE LAS ACTIVIDADES DE INVERSIÓN (+/-)	
6. Inbertsioen ordainketak (-) <i>Pagos por inversión (-)</i>	(23.051)
d) Ondasun higiezinak inbertsioak <i>Inversiones inmobiliarias</i>	(23.051)
7. Desinbertsioen kobrantzak (+) <i>Cobros por desinversiones (+)</i>	302.443
a) Taldeko enpresak eta elkartuak <i>Empresas del grupo y asociadas</i>	302.443
8. Inbertsio-jardueretako diru-fluxuak (7-6) <i>Flujos de efectivo de las actividades de inversión (7-6)</i>	279.392
C) FINANTZAKETA-JARDUERETAKO DIRU-FLUXUAK FLUJOS DE EFECTIVO DE LAS ACTIVIDADES DE FINANCIACIÓN	
10. Pasibo finantzarioko tresnen kobrantzak eta ordainketak <i>Cobros y pagos por instrumentos de pasivo financiero</i>	4.200
a) Jaulkipena <i>Emisión</i>	4.200

Euro / Euros

DIRU-FLUXUEN EGOERA-ORRIA ESTADO DE FLUJOS DE EFECTIVO		31/03/2015
5	Bestelako zorrak (+) Otras deudas (+)	4.200
12.	Finantzaketa-jardueretako diru-fluxuak (+/-9+/-10-11) Flujos de efectivo de las actividades de financiación (+/-9+/-10-11)	4.200
D)	KANBIO-TASEN ALDAKETEN ERAGINA EFECTO DE LAS VARIACIONES DE LOS TIPOS DE CAMBIO	-----
E)	ESKUDIRUAREN EDO BALIOKIDEEN GEHIKUNTZA/GUTXITZE GARBIA (+/-5+/-8+/-12+/-D) AUMENTO/DISMINUCIÓN NETA DEL EFECTIVO O EQUIVALENTES (+/-5+/-8+/-12+/-D)	112.462

Beterri-Kostako Industrialdea, S.A.

EGINDAKOAREN KAPITAL AURREKONTUA
PRESUPUESTO DE CAPITAL REALIZADO

Euro / Euros

INBERTSIOAK INVERSIONES	AURREKONTUA PRESUPUESTO	EGINDAKOA REALIZADO	ALDEA DIFERENCIA	%
I. USTIAPEN-JARDUERETAKO DIRU-FLUXU NEGATIBOAK FLUJOS NEGATIVOS DE EFECTIVO DE LAS ACTIVIDADES DE EXPLOTACIÓN	724.912	171.130	553.782	24
II. INBERTSIO UKIEZIN, MATERIAL, ONDASUN HIGIEZIN ETA BESTE BATZUEN GEHIKUNTZA AUMENTO DE INVERSIONES INTANGIBLES, MATERIALES, INMOBILIARIAS Y OTRAS	-----	23.051	(23.051)	***
3. ONDASUN HIGIEZINETAKO INBERTSIOAK INVERSIONES INMOBILIARIAS	-----	23.051	(23.051)	***
VI. ESKUDIRUAREN EDO BALIOKIDEEN GEHIKUNTZA GARBIA AUMENTO NETO DEL EFECTIVO O EQUIVALENTES	-----	112.462	-----	0
INBERTSIOAK GUZTIRA TOTAL INVERSIONES	724.912	306.643	418.269	42

Euro / Euros

FINANTZAKETA FINANCIACION	AURREKONTUA PRESUPUESTO	EGINDAKOA REALIZADO	ALDEA DIFERENCIA	%
IV. ONDARE-TRESNEN GEHIKUNTZA ETA FINANTZA-INBERTSIOEN GUTXITZEA AUMENTO DE INSTRUMENTOS PATRIMONIO Y DISMINUCIÓN DE INVERSIONES FINANCIERAS	150.000	302.443	(152.443)	202
3. FINANTZA-INBERTSIOAK TALDEKO ENPRESETAN ETA ELKARTUETAN INVERSIONES FINANCIERAS EN EMPRESAS DEL GRUPO Y ASOCIADAS	150.000	302.443	(152.443)	202
V. PASIBO FINANTZARIOKO TRESNEN GEHIKUNTZA AUMENTO DE INSTRUMENTOS DE PASIVO FINANCIERO	20.684	4.200	16.484	20
4. BESTELAKO ZORRAK OTRAS DEUDAS	20.684	4.200	16.484	20
VII. ESKUDIRUAREN EDO BALIOKIDEEN GUTXITZE GARBIA DISMINUCIÓN NETA DEL EFECTIVO O EQUIVALENTES	554.228	-----	666.690	20
FINANTZAKETA GUZTIRA TOTAL FINANCIACIÓN	724.912	306.643	418.269	42

Beterri-Kostako Industrialdea, S.A.

EGINDAKOAREN USTIAPEN AURREKONTUA
PRESUPUESTO DE EXPLOTACION REALIZADO

Euro / Euros

GASTUAK GASTOS	AURREKONTUA PRESUPUESTO	EGINDAKOA REALIZADO	ALDEA DIFERENCIA	%
I. PERTSONAL-GASTUAK GASTOS DE PERSONAL	429.597	93.396	336.201	22
1. SOLDATAK, LANSARIAK ETA ANTZEKOAK SUELDOS, SALARIOS Y ASIMILADOS	333.597	76.003	257.594	23
2. KARGA SOZIALAK ETA BESTE BATZUK CARGAS SOCIALES Y OTROS	96.000	17.393	78.607	18
II. FUNTZIONAMENDU-GASTUAK GASTOS DE FUNCIONAMIENTO	793.521	352.720	440.801	44
1. HORNIKUNTZAK APROVISIONAMIENTOS	450.000	263.776	186.224	59
2. KANPOKO ZERBITZUAK SERVICIOS EXTERIORES	210.611	88.944	121.667	42
3. TRIBUTUAK TRIBUTOS	132.000	-----	132.000	0
4. KUDEAKETA ARRUNTEKO BESTELAKO GASTUAK OTROS GASTOS DE GESTIÓN CORRIENTE	910	-----	910	0
III. GASTU FINANTZARIOAK GASTOS FINANCIEROS	-----	70	(70)	***
2. HIRUGARRENEKIKO ZORRENAK POR DEUDAS CON TERCEROS	-----	70	(70)	***
GASTUAK GUZTIRA TOTAL GASTOS	1.223.118	446.186	776.932	36

Euro / Euros

DIRU-SARRERAK INGRESOS	AURREKONTUA PRESUPUESTO	EGINDAKOA REALIZADO	ALDEA DIFERENCIA	%
I. NEGOZIO-ZIFRAREN ZENBATEKO GARBIA IMPORTE NETO DE LA CIFRA DE NEGOCIOS	306.317	33.607	272.710	11
2. ZERBITZU-EMATEAK PRESTACIONES DE SERVICIOS	306.317	33.607	272.710	11
II. USTIAPENEN BESTELAKO DIRU-SARRERAK OTROS INGRESOS DE EXPLOTACIÓN	28.486	8.261	20.225	29
V. SARRERA FINANTZARIOAK INGRESOS FINANCIEROS	163.403	31.784	131.619	19
2. BALORE NEGOZIAGARRI ETA BESTELAKO FINANTZA-TRESNENAK DE VALORES NEGOCIABLES Y OTROS INSTRUMENTOS FINANCIEROS	163.403	31.784	131.619	19
VI. ORDAINTZEKO KONTUEN GEHIKETA ETA KOBRATZEKO KONTUEN GUTXITZE GARBIAK AUMENTO CUENTAS A PAGAR Y DISMINUCIÓN CUENTAS A COBRAR NETOS	-----	201.404	(201.404)	***
VII. USTIAPEN-JARDUERETAKO DIRU-FLUXU NEGATIBOAK FLUJOS NEGATIVOS DE EFECTIVO DE LAS ACTIVIDADES DE EXPLOTACIÓN	724.912	171.130	553.782	(24)
DIRU-SARRERAK GUZTIRA TOTAL INGRESOS	1.223.118	446.186	776.932	36



Deba Bailarako Industrialdea, S.A.



Deba Bailarako Industrialdea, S.A.

EGOERA BALANTZEA
BALANCE DE SITUACION

Euro / Euros

AKTIBOA ACTIVO	31/03/2015	ONDARE GARBIA ETA PASIBOA PATRIMONIO NETO Y PASIVO	31/03/2015
A) AKTIBO EZ-KORRIENTEA ACTIVO NO CORRIENTE	2.631.654	A) ONDARE GARBIA PATRIMONIO NETO	22.508.745
II. Ibilgetu materiala <i>Inmovilizado material</i>	38.149	A-1) Fondo propioak Fondos propios	22.500.111
1. Lurrak eta eraikuntzak <i>Terrenos y construcciones</i>	38.149	I. Kapitala <i>Capital</i>	14.873.115
III. Ondasun higiezinetak inbertsioak <i>Inversiones inmobiliarias</i>	2.585.513	1. Kapital eskrituratua <i>Capital escriturado</i>	14.873.115
1. Lurrak <i>Terrenos</i>	567.420	II. Jaulkipen-prima <i>Prima de emisión</i>	9.202.999
2. Eraikuntzak <i>Construcciones</i>	2.018.093	III. Erreserbak <i>Reservas</i>	1.152.072
V. Epe luzeko finantza inbertsioak <i>Inversiones financieras a largo plazo</i>	5.574	1. Lege- eta estatutu-erreserbak <i>Legal y estatutarias</i>	182.831
2. Hirugarrenei emandako kredituak <i>Créditos a terceros</i>	5.574	2. Bestelako erreserbak <i>Otras reservas</i>	969.241
VI. Zerga geroratuaren aktiboak <i>Activos por impuesto diferido</i>	2.418	V. Aurreko ekitaldietako emaitzak <i>Resultados de ejercicios anteriores</i>	(2.687.909)
B) AKTIBO KORRIENTEA ACTIVO CORRIENTE	20.321.886	2. (Aurreko ekitaldietako emaitza negatiboak) <i>(Resultados negativos de ejercicios anteriores)</i>	(2.687.909)
II. Izakinak <i>Existencias</i>	18.375.652	VII. Ekitaldiko emaitza <i>Resultado del ejercicio</i>	(40.166)
1. Merkataritzakoak <i>Comerciales</i>	3.155.417	A-3) Jasotako diru-laguntzak, dohaintzak eta legatuak Subvenciones, donaciones y legados recibidos	8.634
2. Lehengaiak eta bestelako hornikuntzak <i>Materias primas y otros aprovisionamientos</i>	2.336.000	B) PASIBO EZ-KORRIENTEA PASIVO NO CORRIENTE	288.129
4. Produktu bukatuak <i>Productos terminados</i>	12.884.235	I. Epe luzeko hornidurak <i>Provisiones a largo plazo</i>	267.061
III. Merkataritza zordunak eta kobratzeko bestelako kontuak <i>Deudores comerciales y otras cuentas a cobrar</i>	1.653.458	4. Bestelako hornidurak <i>Otras provisiones</i>	267.061
1. Bezeroak, salmentengatik eta zerbitzu-emeategatik <i>Clientes por ventas y prestaciones de servicios</i>	1.353.356	II. Epe luzeko zorrak <i>Deudas a largo plazo</i>	21.068
3. Hainbat zordun <i>Deudores varios</i>	52.450	5. Bestelako pasibo finantzarioak <i>Otros pasivos financieros</i>	21.068
4. Pertsonala <i>Personal</i>	1.936	C) PASIBO KORRIENTEA PASIVO CORRIENTE	156.666
5. Zerga korrientearen aktiboak <i>Activos por impuesto corriente</i>	192.725	II. Epe laburreko hornidurak <i>Provisiones a corto plazo</i>	24.120
6. Administrazio Publikoekin bestelako hartzeak <i>Otros créditos con las Administraciones Públicas</i>	52.991	III. Epe laburreko zorrak <i>Deudas a corto plazo</i>	15.895
IV. Taldeko enpresetan eta elkartuetan epe laburreko inbertsioak <i>Inversiones empresas del grupo y asociadas a corto plazo</i>	179.285	5. Bestelako pasibo finantzarioak <i>Otros pasivos financieros</i>	15.895
2. Enpresei emandako kredituak <i>Créditos a empresas</i>	179.285	V. Merkataritza hartzekodunak eta ordaintzeko bestelako kontuak <i>Acreedores comerciales y otras cuentas a pagar</i>	116.651
VI. Epe laburreko aldizkapenak <i>Periodificaciones a corto plazo</i>	6.187	1. Hornitzaileak <i>Proveedores</i>	32.544
VII. Diruzaintza eta bestelako aktibo likido baliokideak <i>Efectivo y otros activos líquidos equivalentes</i>	107.304	6. Administrazio Publikoekin bestelako zorrak <i>Otras deudas con las Administraciones Públicas</i>	84.107
1. Diruzaintza <i>Tesorería</i>	107.304		
AKTIBOA GUZTIRA (A+B) TOTAL ACTIVO (A+B)	22.953.540	ONDARE GARBIA ETA PASIBOA GUZTIRA (A+B+C) TOTAL PATRIMONIO NETO Y PASIVO (A+B+C)	22.953.540

Deba Bailarako Industrialdea, S.A.

GALDU-IRABAZIEN KONTUA
CUENTA DE PERDIDAS Y GANANCIAS

Euro / Euros

GALDU-IRABAZIEN KONTUA CUENTA DE PERDIDAS Y GANANCIAS		31/03/2015
A) ERAGIKETA JARRAITUAK OPERACIONES CONTINUADAS		
1. Negoio-zifraren zenbateko garbia <i>Importe neto de la cifra de negocios</i>		66.081
b) Zerbitzu-emateak <i>Prestaciones de servicios</i>		66.081
6. Ustiapeneko bestelako sarrerak <i>Otros ingresos de explotación</i>		1.967
a) Sarrera osagarriak eta kudeaketa arrunteko beste batzuk <i>Ingresos accesorios y otros de gestión corriente</i>		1.967
7. Pertsonal-gastuak <i>Gastos de personal</i>		(75.606)
a) Soldatak, lansariak eta antzekoak <i>Sueldos, salarios y asimilados</i>		(60.915)
b) Karga sozialak <i>Cargas sociales</i>		(14.691)
8. Ustiapeneko bestelako gastuak <i>Otros gastos de explotación</i>		(22.208)
a) Kanpoko zerbitzuak <i>Servicios exteriores</i>		(22.083)
b) Tributuak <i>Tributos</i>		(125)
9. Ibilgetuaren amortizazioa <i>Amortización del inmovilizado</i>		(19.065)
A.1) USTIAPENEO EMAITZA (1+2+3+4+5+6+7+8+9+10+11+12+13+14+15) RESULTADO DE EXPLOTACIÓN (1+2+3+4+5+6+7+8+9+10+11+12+13+14+15)		(48.831)
16. Sarrera finantzarioak <i>Ingresos financieros</i>		8.665
b) Balore negoziagarrien eta bestelako finantza-tresnen sarrerak <i>De valores negociables y otros instrumentos financieros</i>		8.665
b2) Hirugarren enpresetakoak <i>De terceros</i>		8.665
A.2) EMAITZA FINANTZARIOA (16+17+18+19+20+21) RESULTADO FINANCIERO (16+17+18+19+20+21)		8.665
A.3) ZERGA AURREKO EMAITZA (A.1+A.2) RESULTADO ANTES DE IMPUESTOS (A.1+A.2)		(40.166)
A.4) EKITALDIKO EMAITZA (A.3+22) RESULTADO DEL EJERCICIO (A.3+22)		(40.166)

Deba Bailarako Industrialdea, S.A.

EFEKTIBO FLUXUEN EGOERA-ORRIA
ESTADO DE FLUJOS DE EFECTIVO

Euro / Euros

DIRU-FLUXUEN EGOERA-ORRIA ESTADO DE FLUJOS DE EFECTIVO	31/03/2015
A) USTIAPEN-JARDUERETAKO DIRU-FLUXUAK FLUJOS DE EFECTIVO DE LAS ACTIVIDADES DE EXPLOTACIÓN	
1. Ekitaldiko zerga aurreko emaitza <i>Resultado del ejercicio antes de impuestos</i>	(40.166)
2. Emaitzaren doikuntzak <i>Ajustes del resultado</i>	10.400
a) Ibilgetuaren amortizazioa (+) <i>Amortización del inmovilizado (+)</i>	19.065
g) Sarrera finantzarioak (-) <i>Ingresos financieros (-)</i>	(8.665)
3. Kapital korrientearen aldaketak <i>Cambios en el capital corriente</i>	209.196
b) Zordunak eta kobratzeko bestelako kontuak (+/-) <i>Deudores y otras cuentas a cobrar(+/-)</i>	201.196
c) Bestelako aktibo korrienteak (+/-) <i>Otros activos corrientes (+/-)</i>	67
d) Hartzekodunak eta ordaintzeko bestelako kontuak (+/-) <i>Acreedores y otras cuentas a pagar (+/-)</i>	7.933
4. Ustiapen-jardueretako bestelako diru-fluxuak (+/-) <i>Otros flujos de efectivo de las actividades de explotación (+/-)</i>	(56.778)
c) Interes-kobrantzak (+) <i>Cobros de intereses (+)</i>	8.665
d) Mozkinen gaineko zergen kobrantzak (ordainketak) (+/-) <i>Cobros (pagos) por impuestos sobre beneficios (+/-)</i>	(52.571)
e) Bestelako ordainketak (kobrantzak) (-/+) <i>Otros pagos (cobros) (-/+)</i>	(12.872)
5. Ustiapen-jardueretako diru-fluxuak (+/--1+/-2+/-3+/-4) <i>Flujos de efectivo de las actividades de explotación (+/--1+/-2+/-3+/-4)</i>	122.652
B) INBERTSIO-JARDUERETAKO DIRU-FLUXUAK (+/-) FLUJOS DE EFECTIVO DE LAS ACTIVIDADES DE INVERSIÓN (+/-)	
6. Inbertsioen ordainketak (-) <i>Pagos por inversión (-)</i>	(79.728)
a) Taldeko enpresak eta elkartuak <i>Empresas del grupo y asociadas</i>	(79.728)
7. Desinbertsioen kobrantzak (+) <i>Cobros por desinversiones (+)</i>	644
e) Bestelako aktibo finantzarioak <i>Otros activos financieros</i>	644
8. Inbertsio-jardueretako diru-fluxuak (7-6) <i>Flujos de efectivo de las actividades de inversión (7-6)</i>	(79.084)
C) FINANTZAKETA-JARDUERETAKO DIRU-FLUXUAK FLUJOS DE EFECTIVO DE LAS ACTIVIDADES DE FINANCIACIÓN	
10. Pasibo finantzarioko tresnen kobrantzak eta ordainketak <i>Cobros y pagos por instrumentos de pasivo financiero</i>	(925)
b) Itzulketak eta amortizazioak <i>Devolución y amortización de</i>	(925)
5. Bestelako zorrak (-) <i>Otras deudas (-)</i>	(925)
12. Finantzaketa-jardueretako diru-fluxuak (+/-9+/-10-11) <i>Flujos de efectivo de las actividades de financiación (+/-9+/-10-11)</i>	(925)

Euro / Euros

DIRU-FLUXUEN EGOERA-ORRIA ESTADO DE FLUJOS DE EFECTIVO		31/03/2015
D)	KANBIO-TASEN ALDAKETEN ERAGINA EFEECTO DE LAS VARIACIONES DE LOS TIPOS DE CAMBIO	-----
E)	ESKUDIRUAREN EDO BALIOKIDEEN GEHIKUNTZA/GUTXITZE GARBIA (+/-5+/-8+/-12+/-D) AUMENTO/DISMINUCIÓN NETA DEL EFECTIVO O EQUIVALENTES (+/-5+/-8+/-12+/-D)	42.643

Deba Bailarako Industrialdea, S.A.

EGINDAKOAREN KAPITAL AURREKONTUA
PRESUPUESTO DE CAPITAL REALIZADO

Euro / Euros

INBERTSIOAK INVERSIONES	AURREKONTUA PRESUPUESTO	EGINDAKOA REALIZADO	ALDEA DIFERENCIA	%
III. FINANTZA-INBERTSIOEN GEHIKUNTZA ETA ONDARE-TRESNEN GUTXITZEA AUMENTO DE INVERSIONES FINANCIERAS Y DISMINUCIÓN DE INSTRUMENTOS PATRIMONIO	70.000	79.728	(9.728)	114
1. FINANTZA-INBERTSIOAK TALDEKO ENPRESETAN ETA ELKARTUETAN INVERSIONES FINANCIERAS EN EMPRESAS DEL GRUPO Y ASOCIADAS	70.000	79.728	(9.728)	114
IV. PASIBO FINANTZARIOKO TRESNEN GUTXITZEA (ITZULKETA ETA AMORTIZAZIOA) DISMINUCIÓN DE INSTRUMENTOS PASIVO FINANCIERO (DEVOLUCIÓN Y AMORTIZACIÓN)	30.000	925	29.075	3
3. TALDEKO ENPRESEKIKO ETA ELKARTUEKIKO ZORRAK DEUDAS CON EMPRESAS DEL GRUPO Y ASOCIADAS	30.000	-----	30.000	0
4. BESTELAKO ZORRAK OTRAS DEUDAS	-----	925	(925)	***
VI. ESKUDIRUAREN EDO BALIOKIDEEN GEHIKUNTZA GARBIA AUMENTO NETO DEL EFECTIVO O EQUIVALENTES	834.026	42.643	791.383	5
INBERTSIOAK GUZTIRA TOTAL INVERSIONES	934.026	123.296	810.730	13

Euro / Euros

FINANTZAKETA FINANCIACION	AURREKONTUA PRESUPUESTO	EGINDAKOA REALIZADO	ALDEA DIFERENCIA	%
I. USTIAPEN-JARDUERETAKO DIRU-FLUXU POSITIBOAK FLUJOS POSITIVOS DE EFECTIVO DE LAS ACTIVIDADES DE EXPLOTACIÓN	931.446	122.652	808.794	(13)
IV. ONDARE-TRESNEN GEHIKUNTZA ETA FINANTZA-INBERTSIOEN GUTXITZEA AUMENTO DE INSTRUMENTOS PATRIMONIO Y DISMINUCIÓN DE INVERSIONES FINANCIERAS	2.580	644	1.936	25
4. BESTELAKO FINANTZA-INBERTSIOAK OTRAS INVERSIONES FINANCIERAS	2.580	644	1.936	25
FINANTZAKETA GUZTIRA TOTAL FINANCIACIÓN	934.026	123.296	810.730	13

Deba Bailarako Industrialdea, S.A.

EGINDAKOAREN USTIAPEN AURREKONTUA
PRESUPUESTO DE EXPLOTACION REALIZADO

Euro / Euros

GASTUAK GASTOS	AURREKONTUA PRESUPUESTO	EGINDAKOA REALIZADO	ALDEA DIFERENCIA	%
I. PERTSONAL-GASTUAK GASTOS DE PERSONAL	271.275	75.606	195.669	28
1. SOLDATAK, LANSARIAK ETA ANTZEKOAK SUELDOS, SALARIOS Y ASIMILADOS	212.517	60.915	151.602	29
2. KARGA SOZIALAK ETA BESTE BATZUK CARGAS SOCIALES Y OTROS	58.758	14.691	44.067	25
II. FUNTZIONAMENDU-GASTUAK GASTOS DE FUNCIONAMIENTO	300.302	35.080	265.222	12
1. HORNIKUNTZAK APROVISIONAMIENTOS	-----	12.872	(12.872)	***
2. KANPOKO ZERBITZUAK SERVICIOS EXTERIORES	230.102	22.083	208.019	10
3. TRIBUTUAK TRIBUTOS	70.200	125	70.075	0
III. GASTU FINANTZARIOAK GASTOS FINANCIEROS	1.120	-----	1.120	0
1. TALDEKO ENPRESEKIKO ETA ELKARTUEKIKO ZORRENAK POR DEUDAS CON EMPRESAS DEL GRUPO Y ASOCIADAS	1.120	-----	1.120	0
VI. USTIAPEN-JARDUERETAKO DIRU-FLUXU POSITIBOAK FLUJOS POSITIVOS DE EFECTIVO DE LAS ACTIVIDADES DE EXPLOTACIÓN	931.446	122.652	808.794	13
GASTUAK GUZTIRA TOTAL GASTOS	1.504.143	233.338	1.270.805	16

Euro / Euros

DIRU-SARRERAK INGRESOS	AURREKONTUA PRESUPUESTO	EGINDAKOA REALIZADO	ALDEA DIFERENCIA	%
I. NEGOZIO-ZIFRAREN ZENBATEKO GARBIA IMPORTE NETO DE LA CIFRA DE NEGOCIOS	1.423.362	66.081	1.357.281	5
1. SALMENTAK VENTAS	1.101.825	-----	1.101.825	0
2. ZERBITZU-EMATEAK PRESTACIONES DE SERVICIOS	321.537	66.081	255.456	21
II. USTIAPENENKO BESTELAKO DIRU-SARRERAK OTROS INGRESOS DE EXPLOTACIÓN	2.500	1.967	533	79
V. SARRERA FINANTZARIOAK INGRESOS FINANCIEROS	78.281	8.665	69.616	11
2. BALORE NEGOZIAGARRI ETA BESTELAKO FINANTZA-TRESNENAK DE VALORES NEGOCIABLES Y OTROS INSTRUMENTOS FINANCIEROS	78.281	8.665	69.616	11
VI. ORDAINTEKO KONTUEN GEHIKETA ETA KOBRATZEKO KONTUEN GUTXITZE GARBIAK AUMENTO CUENTAS A PAGAR Y DISMINUCIÓN CUENTAS A COBRAR NETOS	-----	156.625	(156.625)	***
DIRU-SARRERAK GUZTIRA TOTAL INGRESOS	1.504.143	233.338	1.270.805	16



Arabako Industrialdea, S.A.

EGOERA BALANTZEA
BALANCE DE SITUACION

Euro / Euros

AKTIBOA ACTIVO	31/03/2015	ONDARE GARBIA ETA PASIBOA PATRIMONIO NETO Y PASIVO	31/03/2015
A) AKTIBO EZ-KORRIENTEA ACTIVO NO CORRIENTE	1.376.511	A) ONDARE GARBIA PATRIMONIO NETO	12.278.262
I. Ibilgetu ukiezina <i>Inmovilizado intangible</i>	549	A-1) Fondo propioak Fondos propios	12.278.262
5. Aplikazio informatikoak <i>Aplicaciones informáticas</i>	549	I. Kapitala <i>Capital</i>	12.855.624
II. Ibilgetu materiala <i>Inmovilizado material</i>	218.800	1. Kapital eskrituratua <i>Capital escriturado</i>	12.855.624
1. Lurrak eta eraikuntzak <i>Terrenos y construcciones</i>	201.640	II. Jaulkipen-prima <i>Prima de emisión</i>	149.117
2. Instalazio teknikoak eta bestelako ibilgetu materiala <i>Instalaciones técnicas y otro inmovilizado material</i>	17.160	III. Erreserbak <i>Reservas</i>	137.272
III. Ondasun higiezinetakoa inbertsioak <i>Inversiones inmobiliarias</i>	1.116.249	1. Lege- eta estatutu-erreserbak <i>Legal y estatutarias</i>	137.272
1. Lurrak <i>Terrenos</i>	242.734	V. Aurreko ekitaldietako emaitzak <i>Resultados de ejercicios anteriores</i>	(758.229)
2. Eraikuntzak <i>Construcciones</i>	873.515	2. (Aurreko ekitaldietako emaitza negatiboak) <i>(Resultados negativos de ejercicios anteriores)</i>	(758.229)
VI. Zerga geroratuaren aktiboak <i>Activos por impuesto diferido</i>	40.913	VII. Ekitaldiko emaitza <i>Resultado del ejercicio</i>	(105.522)
B) AKTIBO KORRIENTEA ACTIVO CORRIENTE	15.586.342	B) PASIBO EZ-KORRIENTEA PASIVO NO CORRIENTE	4.147.559
II. Izakinak <i>Existencias</i>	13.946.576	II. Epe luzeko zorrak <i>Deudas a largo plazo</i>	47.559
1. Merkataritzakoak <i>Comerciales</i>	2.672.871	5. Bestelako pasibo finantzarioak <i>Otros pasivos financieros</i>	47.559
4. Produktu bukatuak <i>Productos terminados</i>	11.273.705	III. Taldeko enprekin eta elkartuekin epe luzeko zorrak <i>Deudas con empresas del grupo y asociadas a largo plazo</i>	4.100.000
III. Merkataritza zordunak eta kobratzeko bestelako kontuak <i>Deudores comerciales y otras cuentas a cobrar</i>	1.606.267	C) PASIBO KORRIENTEA PASIVO CORRIENTE	537.032
1. Bezeroak, salmentengatik eta zerbitzu-emeategatik <i>Clientes por ventas y prestaciones de servicios</i>	1.499.529	III. Epe laburreko zorrak <i>Deudas a corto plazo</i>	1.905
5. Zerga korrientearen aktiboak <i>Activos por impuesto corriente</i>	81.404	5. Bestelako pasibo finantzarioak <i>Otros pasivos financieros</i>	1.905
6. Administrazio Publikoekin bestelako hartzeak <i>Otros créditos con las Administraciones Públicas</i>	25.334	IV. Taldeko enprekin eta elkartuekin epe laburreko zorrak <i>Deudas con empresas del grupo y asociadas a corto plazo</i>	486.595
VII. Diruzaintza eta bestelako aktibo likido baliokideak <i>Efectivo y otros activos líquidos equivalentes</i>	33.499	V. Merkataritza hartzekodunak eta ordaintzeko bestelako kontuak <i>Acreedores comerciales y otras cuentas a pagar</i>	48.532
1. Diruzaintza <i>Tesorería</i>	33.499	3. Hainbat hartzekodun <i>Acreedores varios</i>	4.732
		6. Administrazio Publikoekin bestelako zorrak <i>Otras deudas con las Administraciones Públicas</i>	43.800
AKTIBOA GUZTIRA (A+B) TOTAL ACTIVO (A+B)	16.962.853	ONDARE GARBIA ETA PASIBOA GUZTIRA (A+B+C) TOTAL PATRIMONIO NETO Y PASIVO (A+B+C)	16.962.853

Arabako Industrialdea, S.A.

GALDU-IRABAZIEN KONTUA
CUENTA DE PERDIDAS Y GANANCIAS

Euro / Euros

GALDU-IRABAZIEN KONTUA CUENTA DE PERDIDAS Y GANANCIAS		31/03/2015
A) ERAGIKETA JARRAITUAK OPERACIONES CONTINUADAS		
1. Negoio-zifraren zenbateko garbia <i>Importe neto de la cifra de negocios</i>		17.445
b) Zerbitzu-emateak <i>Prestaciones de servicios</i>		17.445
6. Ustiapeneko bestelako sarrerak <i>Otros ingresos de explotación</i>		5.852
a) Sarrera osagarriak eta kudeaketa arrunteko beste batzuk <i>Ingresos accesorios y otros de gestión corriente</i>		5.852
7. Pertsonal-gastuak <i>Gastos de personal</i>		(65.542)
a) Soldatak, lansariak eta antzekoak <i>Sueldos, salarios y asimilados</i>		(53.309)
b) Karga sozialak <i>Cargas sociales</i>		(12.233)
8. Ustiapeneko bestelako gastuak <i>Otros gastos de explotación</i>		(37.935)
a) Kanpoko zerbitzuak <i>Servicios exteriores</i>		(36.314)
b) Tributuak <i>Tributos</i>		(1.621)
9. Ibilgetuaren amortizazioa <i>Amortización del inmovilizado</i>		(14.996)
A.1) USTIAPENENKO EMAITZA (1+2+3+4+5+6+7+8+9+10+11+12+13+14+15) RESULTADO DE EXPLOTACIÓN (1+2+3+4+5+6+7+8+9+10+11+12+13+14+15)		(95.176)
16. Sarrera finantzarioak <i>Ingresos financieros</i>		11.167
b) Balore negoziagarrien eta bestelako finantza-tresnen sarrerak <i>De valores negociables y otros instrumentos financieros</i>		11.167
b2) Hirugarren enpresetakoak <i>De terceros</i>		11.167
17. Gastu finantzarioak <i>Gastos financieros</i>		(21.513)
a) Taldeko enpresekiko eta elkartuekiko epe laburreko zorrenak <i>Por deudas con empresas del grupo y asociadas</i>		(21.513)
A.2) EMAITZA FINANTZARIOA (16+17+18+19+20+21) RESULTADO FINANCIERO (16+17+18+19+20+21)		(10.346)
A.3) ZERGA AURREKO EMAITZA (A.1+A.2) RESULTADO ANTES DE IMPUESTOS (A.1+A.2)		(105.522)
A.4) EKITALDIKO EMAITZA (A.3+22) RESULTADO DEL EJERCICIO (A.3+22)		(105.522)

Arabako Industrialdea, S.A.

EFECTIVO FLUXUEN EGOERA-ORRIA
ESTADO DE FLUJOS DE EFECTIVO

Euro / Euros

DIRU-FLUXUEN EGOERA-ORRIA ESTADO DE FLUJOS DE EFECTIVO	31/03/2015
A) USTIAPEN-JARDUERETAKO DIRU-FLUXUAK FLUJOS DE EFECTIVO DE LAS ACTIVIDADES DE EXPLOTACIÓN	
1. Ekitaldiko zerga aurreko emaitza <i>Resultado del ejercicio antes de impuestos</i>	(105.522)
2. Emaitzaren doikuntzak <i>Ajustes del resultado</i>	25.342
a) Ibilgetuaren amortizazioa (+) <i>Amortización del inmovilizado (+)</i>	14.996
g) Sarrera finantzarioak (-) <i>Ingresos financieros (-)</i>	(11.167)
h) Gastu finantzarioak (+) <i>Gastos financieros (+)</i>	21.513
3. Kapital korrientearen aldaketak <i>Cambios en el capital corriente</i>	37.694
b) Zordunak eta kobratzeko bestelako kontuak (+/-) <i>Deudores y otras cuentas a cobrar(+/-)</i>	49.924
d) Hartzekodunak eta ordaintzeko bestelako kontuak (+/-) <i>Acreedores y otras cuentas a pagar (+/-)</i>	(12.230)
4. Ustiapen-jardueretako bestelako diru-fluxuak (+/-) <i>Otros flujos de efectivo de las actividades de explotación (+/-)</i>	58.412
a) Interesen ordainketa (-) <i>Pagos de intereses (-)</i>	(21.513)
c) Interes-kobrantzak (+) <i>Cobros de intereses (+)</i>	11.167
d) Mozkinen gaineko zergen kobrantzak (ordainketak) (+/-) <i>Cobros (pagos) por impuestos sobre beneficios (+/-)</i>	68.758
5. Ustiapen-jardueretako diru-fluxuak (+/--1+/-2+/-3+/-4) <i>Flujos de efectivo de las actividades de explotación (+/--1+/-2+/-3+/-4)</i>	15.926
B) INBERTSIO-JARDUERETAKO DIRU-FLUXUAK (+/-) FLUJOS DE EFECTIVO DE LAS ACTIVIDADES DE INVERSIÓN (+/-)	
8. Inbertsio-jardueretako diru-fluxuak (7-6) <i>Flujos de efectivo de las actividades de inversión (7-6)</i>	----
C) FINANTZAKETA-JARDUERETAKO DIRU-FLUXUAK FLUJOS DE EFECTIVO DE LAS ACTIVIDADES DE FINANCIACIÓN	
10. Pasibo finantzarioko tresnen kobrantzak eta ordainketak <i>Cobros y pagos por instrumentos de pasivo financiero</i>	(17.571)
b) Itzulketak eta amortizazioak <i>Devolución y amortización de</i>	(17.571)
3. Taldeko enpresekin eta elkartuekin zorrak (-) <i>Deudas con empresas del grupo y asociadas (-)</i>	(12.324)
5. Bestelako zorrak (-) <i>Otras deudas (-)</i>	(5.247)
12. Finantzaketa-jardueretako diru-fluxuak (+/-9+/-10-11) <i>Flujos de efectivo de las actividades de financiación (+/-9+/-10-11)</i>	(17.571)
D) KANBIO-TASEN ALDAKETEN ERAGINA EFECTO DE LAS VARIACIONES DE LOS TIPOS DE CAMBIO	----
E) ESKUDIRUAREN EDO BALIOKIDEEN GEHIKUNTZA/GUTXITZE GARBIA (+/-5+/-8+/-12+/-D) AUMENTO/DISMINUCIÓN NETA DEL EFECTIVO O EQUIVALENTES (+/-5+/-8+/-12+/-D)	(1.645)

Arabako Industrialdea, S.A.

EGINDAKOAREN KAPITAL AURREKONTUA
PRESUPUESTO DE CAPITAL REALIZADO

Euro / Euros

INBERTSIOAK INVERSIONES	AURREKONTUA PRESUPUESTO	EGINDAKOA REALIZADO	ALDEA DIFERENCIA	%
II. INBERTSIO UKIEZIN, MATERIAL, ONDASUN HIGIEZIN ETA BESTE BATZUEN GEHIKUNTZA AUMENTO DE INVERSIONES INTANGIBLES, MATERIALES, INMOBILIARIAS Y OTRAS	-----	-----	-----	***
IV. PASIBO FINANTZARIOKO TRESNEN GUTXITZA (ITZULKETA ETA AMORTIZAZIOA) DISMINUCIÓN DE INSTRUMENTOS PASIVO FINANCIERO (DEVOLUCIÓN Y AMORTIZACIÓN)	1.090.570	17.571	1.072.999	2
3. TALDEKO ENPRESEKIKO ETA ELKARTUEKIKO ZORRAK DEUDAS CON EMPRESAS DEL GRUPO Y ASOCIADAS	1.089.808	12.324	1.077.484	1
4. BESTELAKO ZORRAK OTRAS DEUDAS	762	5.247	(4.485)	689
INBERTSIOAK GUZTIRA TOTAL INVERSIONES	1.090.570	17.571	1.072.999	2

Euro / Euros

FINANTZAKETA FINANCIACION	AURREKONTUA PRESUPUESTO	EGINDAKOA REALIZADO	ALDEA DIFERENCIA	%
I. USTIAPEN-JARDUERETAKO DIRU-FLUXU POSITIBOAK FLUJOS POSITIVOS DE EFECTIVO DE LAS ACTIVIDADES DE EXPLOTACIÓN	1.038.731	15.926	1.022.805	(2)
VII. ESKUDIRUAREN EDO BALIOKIDEEN GUTXITZE GARBIA DISMINUCIÓN NETA DEL EFECTIVO O EQUIVALENTES	51.839	1.645	50.194	(3)
FINANTZAKETA GUZTIRA TOTAL FINANCIACIÓN	1.090.570	17.571	1.072.999	2

Arabako Industrialdea, S.A.

EGINDAKOAREN USTIAPEN AURREKONTUA
PRESUPUESTO DE EXPLOTACION REALIZADO

Euro / Euros

GASTUAK GASTOS	AURREKONTUA PRESUPUESTO	EGINDAKOA REALIZADO	ALDEA DIFERENCIA	%
I. PERTSONAL-GASTUAK GASTOS DE PERSONAL	251.875	65.542	186.333	26
1. SOLDATAK, LANSARIAK ETA ANTZEKOAK SUELDOS, SALARIOS Y ASIMILADOS	202.640	53.309	149.331	26
2. KARGA SOZIALAK ETA BESTE BATZUK CARGAS SOCIALES Y OTROS	49.235	12.233	37.002	25
II. FUNTZIONAMENDU-GASTUAK GASTOS DE FUNCIONAMIENTO	208.926	37.935	170.991	18
2. KANPOKO ZERBITZUAK SERVICIOS EXTERIORES	178.581	36.314	142.267	20
3. TRIBUTUAK TRIBUTOS	30.345	1.621	28.724	5
III. GASTU FINANTZARIOAK GASTOS FINANCIEROS	70.000	21.513	48.487	31
1. TALDEKO ENPRESEKIKO ETA ELKARTUEKIKO ZORRENAK POR DEUDAS CON EMPRESAS DEL GRUPO Y ASOCIADAS	70.000	21.513	48.487	31
VI. USTIAPEN-JARDUERETAKO DIRU-FLUXU POSITIBOAK FLUJOS POSITIVOS DE EFECTIVO DE LAS ACTIVIDADES DE EXPLOTACIÓN	1.038.731	15.926	1.022.805	2
GASTUAK GUZTIRA TOTAL GASTOS	1.569.532	140.916	1.428.616	9

Euro / Euros

DIRU-SARRERAK INGRESOS	AURREKONTUA PRESUPUESTO	EGINDAKOA REALIZADO	ALDEA DIFERENCIA	%
I. NEGOTIO-ZIFRAREN ZENBATEKO GARBIA IMPORTE NETO DE LA CIFRA DE NEGOCIOS	1.496.406	17.445	1.478.961	1
1. SALMENTAK VENTAS	1.405.886	-----	1.405.886	0
2. ZERBITZU-EMATEAK PRESTACIONES DE SERVICIOS	90.520	17.445	73.075	19
II. USTIAPENENKO BESTELAKO DIRU-SARRERAK OTROS INGRESOS DE EXPLOTACIÓN	47.586	5.852	41.734	12
V. SARRERA FINANTZARIOAK INGRESOS FINANCIEROS	25.540	11.167	14.373	44
2. BALORE NEGOTIAGARRI ETA BESTELAKO FINANTZA-TRESNENAK DE VALORES NEGOCIABLES Y OTROS INSTRUMENTOS FINANCIEROS	25.540	11.167	14.373	44
VI. ORDAINTEKO KONTUEN GEHIKETA ETA KOBRATZEKO KONTUEN GUTXITZE GARBIAK AUMENTO CUENTAS A PAGAR Y DISMINUCIÓN CUENTAS A COBRAR NETOS	-----	106.452	(106.452)	***
DIRU-SARRERAK GUZTIRA TOTAL INGRESOS	1.569.532	140.916	1.428.616	9



Arratiako Industrialdea, S.A.

EGOERA BALANTZEA
BALANCE DE SITUACION

Euro / Euros

AKTIBOA ACTIVO	31/03/2015	ONDARE GARBIA ETA PASIBOA PATRIMONIO NETO Y PASIVO	31/03/2015
A) AKTIBO EZ-KORRIENTEA ACTIVO NO CORRIENTE	1.373.499	A) ONDARE GARBIA PATRIMONIO NETO	5.357.610
I. Ibilgetu ukiezina <i>Inmovilizado intangible</i>	613	A-1) Fondo propioak Fondos propios	5.357.610
3. Patenteak, lizentziak, markak eta antzekoak <i>Patentes, licencias, marcas y similares</i>	613	I. Kapitala <i>Capital</i>	3.440.800
II. Ibilgetu materiala <i>Inmovilizado material</i>	309.210	1. Kapital eskrituratua <i>Capital escriturado</i>	3.440.800
1. Lurrak eta eraikuntzak <i>Terrenos y construcciones</i>	50.051	III. Erreserbak <i>Reservas</i>	1.914.099
2. Instalazio teknikoak eta bestelako ibilgetu materiala <i>Instalaciones técnicas y otro inmovilizado material</i>	259.159	1. Lege- eta estatutu-erreserbak <i>Legal y estatutarias</i>	295.094
III. Ondasun higiezinetoak inbertsioak <i>Inversiones inmobiliarias</i>	1.037.538	2. Bestelako erreserbak <i>Otras reservas</i>	1.619.005
1. Lurrak <i>Terrenos</i>	447.379	V. Aurreko ekitaldietako emaitzak <i>Resultados de ejercicios anteriores</i>	30.736
2. Eraikuntzak <i>Construcciones</i>	590.159	1. Gaineratitua <i>Remanente</i>	30.736
VI. Zerga geroratuaren aktiboak <i>Activos por impuesto diferido</i>	26.138	VII. Ekitaldiko emaitza <i>Resultado del ejercicio</i>	(28.025)
B) AKTIBO KORRIENTEA ACTIVO CORRIENTE	5.103.740	B) PASIBO EZ-KORRIENTEA PASIVO NO CORRIENTE	819.412
II. Izakinak <i>Existencias</i>	65.856	II. Epe luzeko zorrak <i>Deudas a largo plazo</i>	103.317
1. Merkataritzakoak <i>Comerciales</i>	51.946	5. Bestelako pasibo finantzarioak <i>Otros pasivos financieros</i>	103.317
4. Produktu bukatuak <i>Productos terminados</i>	13.910	III. Taldeko enprekin eta elkartuekin epe luzeko zorrak <i>Deudas con empresas del grupo y asociadas a largo plazo</i>	600.000
III. Merkataritza zordunak eta kobratzeko bestelako kontuak <i>Deudores comerciales y otras cuentas a cobrar</i>	5.009.211	IV. Zerga geroratuaren pasiboak <i>Pasivos por impuesto diferido</i>	116.095
1. Bezeroak, salmentengatik eta zerbitzu-emeategatik <i>Clientes por ventas y prestaciones de servicios</i>	4.822.995	C) PASIBO KORRIENTEA PASIVO CORRIENTE	300.217
3. Hainbat zordun <i>Deudores varios</i>	500	IV. Taldeko enprekin eta elkartuekin epe laburreko zorrak <i>Deudas con empresas del grupo y asociadas a corto plazo</i>	231.732
4. Pertsonala <i>Personal</i>	1.061	V. Merkataritza hartzekodunak eta ordaintzeko bestelako kontuak <i>Acreedores comerciales y otras cuentas a pagar</i>	68.485
5. Zerga korrientearen aktiboak <i>Activos por impuesto corriente</i>	149.618	3. Hainbat hartzekodun <i>Acreedores varios</i>	7.879
6. Administrazio Publikoekin bestelako hartzekoak <i>Otros créditos con las Administraciones Públicas</i>	35.037	6. Administrazio Publikoekin bestelako zorrak <i>Otras deudas con las Administraciones Públicas</i>	60.606
IV. Taldeko enpresetan eta elkartuetan epe laburreko inbertsioak <i>Inversiones empresas del grupo y asociadas a corto plazo</i>	1.835		
5. Bestelako aktibo finantzarioak <i>Otros activos financieros</i>	1.835		
VI. Epe laburreko aldizkapenak <i>Periodificaciones a corto plazo</i>	4.656		
VII. Diruzaintza eta bestelako aktibo likido baliokideak <i>Efectivo y otros activos líquidos equivalentes</i>	22.182		
1. Diruzaintza <i>Tesorería</i>	22.182		
AKTIBOA GUZTIRA (A+B) TOTAL ACTIVO (A+B)	6.477.239	ONDARE GARBIA ETA PASIBOA GUZTIRA (A+B+C) TOTAL PATRIMONIO NETO Y PASIVO (A+B+C)	6.477.239

Arratiako Industrialdea, S.A.

GALDU-IRABAZIEN KONTUA
CUENTA DE PERDIDAS Y GANANCIAS

Euro / Euros

GALDU-IRABAZIEN KONTUA CUENTA DE PERDIDAS Y GANANCIAS		31/03/2015
A) ERAGIKETA JARRAITUAK OPERACIONES CONTINUADAS		
1. Negoio-zifraren zenbateko garbia Importe neto de la cifra de negocios		12.075
b) Zerbitzu-emateak Prestaciones de servicios		12.075
6. Ustiapeneko bestelako sarrerak Otros ingresos de explotación		13.893
a) Sarrera osagarriak eta kudeaketa arrunteko beste batzuk Ingresos accesorios y otros de gestión corriente		13.893
7. Pertsonal-gastuak Gastos de personal		(32.111)
a) Soldatak, lansariak eta antzekoak Sueldos, salarios y asimilados		(25.759)
b) Karga sozialak Cargas sociales		(6.352)
8. Ustiapeneko bestelako gastuak Otros gastos de explotación		(31.984)
a) Kanpoko zerbitzuak Servicios exteriores		(31.419)
b) Tributuak Tributos		(565)
9. Ibilgetuaren amortizazioa Amortización del inmovilizado		(18.558)
A.1) USTIAPENENKO EMAITZA (1+2+3+4+5+6+7+8+9+10+11+12+13+14+15) RESULTADO DE EXPLOTACIÓN (1+2+3+4+5+6+7+8+9+10+11+12+13+14+15)		(56.685)
16. Sarrera finantzarioak Ingresos financieros		33.201
b) Balore negoziagarrien eta bestelako finantza-tresnen sarrerak De valores negociables y otros instrumentos financieros		33.201
b2) Hirugarren enpresetakoak De terceros		33.201
17. Gastu finantzarioak Gastos financieros		(4.472)
a) Taldeko enpresekiko eta elkartuekiko epe laburreko zorrenak Por deudas con empresas del grupo y asociadas		(4.472)
A.2) EMAITZA FINANTZARIOA (16+17+18+19+20+21) RESULTADO FINANCIERO (16+17+18+19+20+21)		28.729
A.3) ZERGA AURREKO EMAITZA (A.1+A.2) RESULTADO ANTES DE IMPUESTOS (A.1+A.2)		(27.956)
22. Mozkinen gaineko zergak Impuestos sobre beneficios		(69)
A.4) EKITALDIKO EMAITZA (A.3+22) RESULTADO DEL EJERCICIO (A.3+22)		(28.025)

Arratiako Industrialdea, S.A.

EFEKTIBO FLUXUEN EGOERA-ORRIA
ESTADO DE FLUJOS DE EFECTIVO

Euro / Euros

DIRU-FLUXUEN EGOERA-ORRIA ESTADO DE FLUJOS DE EFECTIVO	31/03/2015
A) USTIAPEN-JARDUERETAKO DIRU-FLUXUAK FLUJOS DE EFECTIVO DE LAS ACTIVIDADES DE EXPLOTACIÓN	
1. Ekitaldiko zerga aurreko emaitza <i>Resultado del ejercicio antes de impuestos</i>	(27.956)
2. Emaitzaren doikuntzak <i>Ajustes del resultado</i>	(10.171)
a) Ibilgetuaren amortizazioa (+) <i>Amortización del inmovilizado (+)</i>	18.558
g) Sarrera finantzarioak (-) <i>Ingresos financieros (-)</i>	(33.201)
h) Gastu finantzarioak (+) <i>Gastos financieros (+)</i>	4.472
3. Kapital korrientearen aldaketak <i>Cambios en el capital corriente</i>	102.167
b) Zordunak eta kobratzeko bestelako kontuak (+/-) <i>Deudores y otras cuentas a cobrar(+/-)</i>	128.766
d) Hartzekodunak eta ordaintzeko bestelako kontuak (+/-) <i>Acreedores y otras cuentas a pagar (+/-)</i>	(26.599)
4. Ustiapen-jardueretako bestelako diru-fluxuak (+/-) <i>Otros flujos de efectivo de las actividades de explotación (+/-)</i>	199.140
a) Interesen ordainketa (-) <i>Pagos de intereses (-)</i>	(4.472)
c) Interes-kobrantzak (+) <i>Cobros de intereses (+)</i>	33.201
d) Mozkinen gaineko zergen kobrantzak (ordainketak) (+/-) <i>Cobros (pagos) por impuestos sobre beneficios (+/-)</i>	170.411
5. Ustiapen-jardueretako diru-fluxuak (+/--1+/-2+/-3+/-4) <i>Flujos de efectivo de las actividades de explotación (+/--1+/-2+/-3+/-4)</i>	263.180
B) INBERTSIO-JARDUERETAKO DIRU-FLUXUAK (+/-) FLUJOS DE EFECTIVO DE LAS ACTIVIDADES DE INVERSIÓN (+/-)	
6. Inbertsioen ordainketak (-) <i>Pagos por inversión (-)</i>	(1.465)
b) Ibilgetu ukiezina <i>Inmovilizado intangible</i>	(483)
c) Ibilgetu materiala <i>Inmovilizado material</i>	(982)
8. Inbertsio-jardueretako diru-fluxuak (7-6) <i>Flujos de efectivo de las actividades de inversión (7-6)</i>	(1.465)
C) FINANTZAKETA-JARDUERETAKO DIRU-FLUXUAK FLUJOS DE EFECTIVO DE LAS ACTIVIDADES DE FINANCIACIÓN	
10. Pasibo finantzarioko tresnen kobrantzak eta ordainketak <i>Cobros y pagos por instrumentos de pasivo financiero</i>	(283.746)
a) Jaulkipena <i>Emisión</i>	2.649
5 Bestelako zorrak (+) <i>Otras deudas (+)</i>	2.649
b) Itzulketak eta amortizazioak <i>Devolución y amortización de</i>	(286.395)
3. Taldeko enpresekin eta elkartuekin zorrak (-) <i>Deudas con empresas del grupo y asociadas (-)</i>	(281.422)

Euro / Euros

DIRU-FLUXUEN EGOERA-ORRIA ESTADO DE FLUJOS DE EFECTIVO		31/03/2015
5.	Bestelako zorrak (-) <i>Otras deudas (-)</i>	(4.973)
12.	Finantzaketa-jardueretako diru-fluxuak (+/-9+/-10-11) <i>Flujos de efectivo de las actividades de financiación (+/-9+/-10-11)</i>	(283.746)
D)	KANBIO-TASEN ALDAKETEN ERAGINA <i>EFECTO DE LAS VARIACIONES DE LOS TIPOS DE CAMBIO</i>	-----
E)	ESKUDIRUAREN EDO BALIOKIDEEN GEHIKUNTZA/GUTXITZE GARBIA (+/-5+/-8+/-12+/-D) <i>AUMENTO/DISMINUCIÓN NETA DEL EFECTIVO O EQUIVALENTES (+/-5+/-8+/-12+/-D)</i>	(22.031)

Arratiako Industrialdea, S.A.

EGINDAKOAREN KAPITAL AURREKONTUA
PRESUPUESTO DE CAPITAL REALIZADO

Euro / Euros

INBERTSIOAK INVERSIONES	AURREKONTUA PRESUPUESTO	EGINDAKOA REALIZADO	ALDEA DIFERENCIA	%
II. INBERTSIO UKIEZIN, MATERIAL, ONDASUN HIGIEZIN ETA BESTE BATZUEN GEHIKUNTZA AUMENTO DE INVERSIONES INTANGIBLES, MATERIALES, INMOBILIARIAS Y OTRAS	----	1.465	(1.465)	***
1. IBILGETU UKIEZINA INMOVILIZADO INTANGIBLE	----	482	(482)	***
2. IBILGETU MATERIALA INMOVILIZADO MATERIAL	----	983	(983)	***
IV. PASIBO FINANTZARIOKO TRESNEN GUTXITZEA (ITZULKETA ETA AMORTIZAZIOA) DISMINUCIÓN DE INSTRUMENTOS PASIVO FINANCIERO (DEVOLUCIÓN Y AMORTIZACIÓN)	660.601	286.395	374.206	43
3. TALDEKO ENPRESEKIKO ETA ELKARTUEKIKO ZORRAK DEUDAS CON EMPRESAS DEL GRUPO Y ASOCIADAS	660.601	281.422	379.179	43
4. BESTELAKO ZORRAK OTRAS DEUDAS	----	4.973	(4.973)	***
INBERTSIOAK GUZTIRA TOTAL INVERSIONES	660.601	287.860	372.741	44

Euro / Euros

FINANTZAKETA FINANCIACION	AURREKONTUA PRESUPUESTO	EGINDAKOA REALIZADO	ALDEA DIFERENCIA	%
I. USTIAPEN-JARDUERETAKO DIRU-FLUXU POSITIBOAK FLUJOS POSITIVOS DE EFECTIVO DE LAS ACTIVIDADES DE EXPLOTACIÓN	44.144	263.180	(219.036)	(596)
V. PASIBO FINANTZARIOKO TRESNEN GEHIKUNTZA AUMENTO DE INSTRUMENTOS DE PASIVO FINANCIERO	----	2.649	(2.649)	***
4. BESTELAKO ZORRAK OTRAS DEUDAS	----	2.649	(2.649)	***
VII. ESKUDIRUAREN EDO BALIOKIDEEN GUTXITZE GARBIA DISMINUCIÓN NETA DEL EFECTIVO O EQUIVALENTES	616.457	22.031	594.426	(4)
FINANTZAKETA GUZTIRA TOTAL FINANCIACIÓN	660.601	287.860	372.741	44

Arratiako Industrialdea, S.A.

EGINDAKOAREN USTIAPEN AURREKONTUA
PRESUPUESTO DE EXPLOTACION REALIZADO

Euro / Euros

GASTUAK GASTOS	AURREKONTUA PRESUPUESTO	EGINDAKOA REALIZADO	ALDEA DIFERENCIA	%
I. PERTSONAL-GASTUAK GASTOS DE PERSONAL	135.813	32.111	103.702	24
1. SOLDATAK, LANSARIAK ETA ANTZEKOAK SUELDOS, SALARIOS Y ASIMILADOS	110.293	25.759	84.534	23
2. KARGA SOZIALAK ETA BESTE BATZUK CARGAS SOCIALES Y OTROS	25.520	6.352	19.168	25
II. FUNTZIONAMENDU-GASTUAK GASTOS DE FUNCIONAMIENTO	62.567	32.053	30.514	51
2. KANPOKO ZERBITZUAK SERVICIOS EXTERIORES	56.920	31.419	25.501	55
3. TRIBUTUAK TRIBUTOS	5.647	634	5.013	11
III. GASTU FINANTZARIOAK GASTOS FINANCIEROS	12.600	4.472	8.128	35
1. TALDEKO ENPRESEKIKO ETA ELKARTUEKIKO ZORRENAK POR DEUDAS CON EMPRESAS DEL GRUPO Y ASOCIADAS	12.600	4.472	8.128	35
VI. USTIAPEN-JARDUERETAKO DIRU-FLUXU POSITIBOAK FLUJOS POSITIVOS DE EFECTIVO DE LAS ACTIVIDADES DE EXPLOTACIÓN	44.144	263.180	(219.036)	596
GASTUAK GUZTIRA TOTAL GASTOS	255.124	331.816	(76.692)	130

Euro / Euros

DIRU-SARRERAK INGRESOS	AURREKONTUA PRESUPUESTO	EGINDAKOA REALIZADO	ALDEA DIFERENCIA	%
I. NEGOZIO-ZIFRAREN ZENBATEKO GARBIA IMPORTE NETO DE LA CIFRA DE NEGOCIOS	43.480	12.075	31.405	28
2. ZERBITZU-EMATEAK PRESTACIONES DE SERVICIOS	43.480	12.075	31.405	28
II. USTIAPENENKO BESTELAKO DIRU-SARRERAK OTROS INGRESOS DE EXPLOTACIÓN	57.542	13.893	43.649	24
V. SARRERA FINANTZARIOAK INGRESOS FINANCIEROS	154.102	33.201	120.901	22
2. BALORE NEGOZIAGARRI ETA BESTELAKO FINANTZA-TRESNENAK DE VALORES NEGOCIABLES Y OTROS INSTRUMENTOS FINANCIEROS	154.102	33.201	120.901	22
VI. ORDAINTEZKO KONTUEN GEHIKETA ETA KOBRATZEKO KONTUEN GUTXITZE GARBIAK AUMENTO CUENTAS A PAGAR Y DISMINUCIÓN CUENTAS A COBRAR NETOS	----	272.647	(272.647)	***
DIRU-SARRERAK GUZTIRA TOTAL INGRESOS	255.124	331.816	(76.692)	130



Bidasoa Oarsoko Industrialdea, S.A.

EGOERA BALANTZEA
BALANCE DE SITUACION

Euro / Euros

AKTIBOA ACTIVO	31/03/2015	ONDARE GARBIA ETA PASIBOA PATRIMONIO NETO Y PASIVO	31/03/2015
A) AKTIBO EZ-KORRIENTEA ACTIVO NO CORRIENTE	17.752.090	A) ONDARE GARBIA PATRIMONIO NETO	32.993.188
II. Ibilgetu materiala <i>Inmovilizado material</i>	67.125	A-1) Fondo propioak Fondos propios	27.943.532
1. Lurrak eta eraikuntzak <i>Terrenos y construcciones</i>	57.409	I. Kapitala <i>Capital</i>	15.529.840
2. Instalazio teknikoak eta bestelako ibilgetu materiala <i>Instalaciones técnicas y otro inmovilizado material</i>	9.716	1. Kapital eskrituratua <i>Capital escriturado</i>	15.529.840
III. Ondasun higiezinak inbertsioak <i>Inversiones inmobiliarias</i>	17.546.235	II. Jaulkipen-prima <i>Prima de emisión</i>	4.338.584
1. Lurrak <i>Terrenos</i>	916.250	III. Erreserbak <i>Reservas</i>	9.300.005
2. Eraikuntzak <i>Construcciones</i>	16.629.985	1. Lege- eta estatutu-erreserbak <i>Legal y estatutarias</i>	876.164
V. Epe luzeko finantza inbertsioak <i>Inversiones financieras a largo plazo</i>	6.392	2. Bestelako erreserbak <i>Otras reservas</i>	8.423.841
5. Bestelako aktibo finantzarioak <i>Otros activos financieros</i>	6.392	V. Aurreko ekitaldietako emaitzak <i>Resultados de ejercicios anteriores</i>	(1.172.551)
VI. Zerga geroratuak aktiboak <i>Activos por impuesto diferido</i>	132.338	2. (Aurreko ekitaldietako emaitza negatiboak) <i>(Resultados negativos de ejercicios anteriores)</i>	(1.172.551)
B) AKTIBO KORRIENTEA ACTIVO CORRIENTE	27.429.385	VII. Ekitaldiko emaitza <i>Resultado del ejercicio</i>	(52.346)
II. Izakinak <i>Existencias</i>	8.489.578	A-3) Jasotako diru-laguntzak, dohaintzak eta legatuak Subvenciones, donaciones y legados recibidos	5.049.656
1. Merkataritzakoak <i>Comerciales</i>	2.438.584	B) PASIBO EZ-KORRIENTEA PASIVO NO CORRIENTE	11.938.163
4. Produktu bukatuak <i>Productos terminados</i>	6.050.994	II. Epe luzeko zorrak <i>Deudas a largo plazo</i>	233.858
III. Merkataritza zordunak eta kobratzeko bestelako kontuak <i>Deudores comerciales y otras cuentas a cobrar</i>	8.567.487	5. Bestelako pasibo finantzarioak <i>Otros pasivos financieros</i>	233.858
1. Bezeroak, salmentengatik eta zerbitzu-emeategatik <i>Clientes por ventas y prestaciones de servicios</i>	8.202.446	III. Taldeko enpresekin eta elkartuekin epe luzeko zorrak <i>Deudas con empresas del grupo y asociadas a largo plazo</i>	9.388.913
3. Hainbat zordun <i>Deudores varios</i>	2.097	IV. Zerga geroratuak pasiboak <i>Pasivos por impuesto diferido</i>	2.315.392
5. Zerga korrientearen aktiboak <i>Activos por impuesto corriente</i>	298.865	C) PASIBO KORRIENTEA PASIVO CORRIENTE	250.124
6. Administrazio Publikoekin bestelako hartzeak <i>Otros créditos con las Administraciones Públicas</i>	64.079	III. Epe laburreko zorrak <i>Deudas a corto plazo</i>	6.669
IV. Taldeko enpresetan eta elkartuetan epe laburreko inbertsioak <i>Inversiones empresas del grupo y asociadas a corto plazo</i>	10.251.428	5. Bestelako pasibo finantzarioak <i>Otros pasivos financieros</i>	6.669
2. Enpresei emandako kredituak <i>Créditos a empresas</i>	10.251.428	V. Merkataritza hartzekodunak eta ordaintzeko bestelako kontuak <i>Acreedores comerciales y otras cuentas a pagar</i>	234.680
V. Epe laburreko finantza-inbertsioak <i>Inversiones financieras a corto plazo</i>	500	3. Hainbat hartzekodun <i>Acreedores varios</i>	12.755
5. Bestelako aktibo finantzarioak <i>Otros activos financieros</i>	500	6. Administrazio Publikoekin bestelako zorrak <i>Otras deudas con las Administraciones Públicas</i>	109.641
VII. Diruzaintza eta bestelako aktibo likido baliokideak <i>Efectivo y otros activos líquidos equivalentes</i>	120.392	7. Bezeroek emandako aurrerakinak <i>Anticipos de clientes</i>	112.284
1. Diruzaintza <i>Tesorería</i>	120.392	VI. Epe laburreko aldizkapenak <i>Periodificaciones a corto plazo</i>	8.775
AKTIBOA GUZTIRA (A+B) TOTAL ACTIVO (A+B)	45.181.475	ONDARE GARBIA ETA PASIBOA GUZTIRA (A+B+C) TOTAL PATRIMONIO NETO Y PASIVO (A+B+C)	45.181.475

Bidasoa Oarsoko Industrialdea, S.A.

GALDU-IRABAZIEN KONTUA
CUENTA DE PERDIDAS Y GANANCIAS

Euro / Euros

GALDU-IRABAZIEN KONTUA CUENTA DE PERDIDAS Y GANANCIAS		31/03/2015
A) ERAGIKETA JARRAITUAK OPERACIONES CONTINUADAS		
1. Negozio-zifraren zenbateko garbia <i>Importe neto de la cifra de negocios</i>		224.246
a) Salmentak <i>Ventas</i>		80.028
b) Zerbitzu-emateak <i>Prestaciones de servicios</i>		144.218
2. Produktu bukatuen eta ekoizpen-bidean diren produktuen izakinen aldaketa <i>Variación de existencias de productos terminados y en curso de fabricación</i>		(68.049)
6. Ustiapeneko bestelako sarrerak <i>Otros ingresos de explotación</i>		20.605
a) Sarrera osagarriak eta kudeaketa arrunteko beste batzuk <i>Ingresos accesorios y otros de gestión corriente</i>		20.605
7. Pertsonal-gastuak <i>Gastos de personal</i>		(76.404)
a) Soldatak, lansariak eta antzekoak <i>Sueldos, salarios y asimilados</i>		(61.630)
b) Karga sozialak <i>Cargas sociales</i>		(14.774)
8. Ustiapeneko bestelako gastuak <i>Otros gastos de explotación</i>		(78.698)
a) Kanpoko zerbitzuak <i>Servicios exteriores</i>		(70.993)
b) Tributuak <i>Tributos</i>		(7.705)
9. Ibilgetuaren amortizazioa <i>Amortización del inmovilizado</i>		(159.914)
A.1) USTIAPENKO EMAITZA (1+2+3+4+5+6+7+8+9+10+11+12+13+14+15) RESULTADO DE EXPLOTACIÓN (1+2+3+4+5+6+7+8+9+10+11+12+13+14+15)		(138.214)
16. Sarrera finantzarioak <i>Ingresos financieros</i>		86.031
b) Balore negoziagarrien eta bestelako finantza-tresnen sarrerak <i>De valores negociables y otros instrumentos financieros</i>		86.031
b2) Hirugarren enpresetakoak <i>De terceros</i>		86.031
17. Gastu finantzarioak <i>Gastos financieros</i>		(163)
b) Hirugarrenetikiko zorrenak <i>Por deudas con terceros</i>		(163)
A.2) EMAITZA FINANTZARIOA (16+17+18+19+20+21) RESULTADO FINANCIERO (16+17+18+19+20+21)		85.868
A.3) ZERGA AURREKO EMAITZA (A.1+A.2) RESULTADO ANTES DE IMPUESTOS (A.1+A.2)		(52.346)
A.4) EKITALDIKO EMAITZA (A.3+22) RESULTADO DEL EJERCICIO (A.3+22)		(52.346)

Bidasoa Oarsoko Industrialdea, S.A.

EFEKTIBO FLUXUEN EGOERA-ORRIA
ESTADO DE FLUJOS DE EFECTIVO

Euro / Euros

DIRU-FLUXUEN EGOERA-ORRIA ESTADO DE FLUJOS DE EFECTIVO	31/03/2015
A) USTIAPEN-JARDUERETAKO DIRU-FLUXUAK FLUJOS DE EFECTIVO DE LAS ACTIVIDADES DE EXPLOTACIÓN	
1. Ekitaldiko zerga aurreko emaitza <i>Resultado del ejercicio antes de impuestos</i>	(52.346)
2. Emaitzaren doikuntzak <i>Ajustes del resultado</i>	74.046
a) Ibilgetuaren amortizazioa (+) <i>Amortización del inmovilizado (+)</i>	159.914
g) Sarrera finantzarioak (-) <i>Ingresos financieros (-)</i>	(86.031)
h) Gastu finantzarioak (+) <i>Gastos financieros (+)</i>	163
3. Kapital korrientearen aldaketak <i>Cambios en el capital corriente</i>	(56.794)
a) Izakinak (+/-) <i>Existencias (+/-)</i>	68.049
b) Zordunak eta kobratzeko bestelako kontuak (+/-) <i>Deudores y otras cuentas a cobrar(+/-)</i>	61.407
c) Bestelako aktibo korrienteak (+/-) <i>Otros activos corrientes (+/-)</i>	1.766
d) Hartzekodunak eta ordaintzeko bestelako kontuak (+/-) <i>Acreedores y otras cuentas a pagar (+/-)</i>	(188.016)
4. Ustiapen-jardueretako bestelako diru-fluxuak (+/-) <i>Otros flujos de efectivo de las actividades de explotación (+/-)</i>	293.417
a) Interesen ordainketa (-) <i>Pagos de intereses (-)</i>	(163)
c) Interes-kobrantzak (+) <i>Cobros de intereses (+)</i>	86.031
d) Mozkinen gaineko zergen kobrantzak (ordainketak) (+/-) <i>Cobros (pagos) por impuestos sobre beneficios (+/-)</i>	207.549
5. Ustiapen-jardueretako diru-fluxuak (+/--1+/-2+/-3+/-4) <i>Flujos de efectivo de las actividades de explotación (+/--1+/-2+/-3+/-4)</i>	258.323
B) INBERTSIO-JARDUERETAKO DIRU-FLUXUAK (+/-) FLUJOS DE EFECTIVO DE LAS ACTIVIDADES DE INVERSIÓN (+/-)	
6. Inbertsioen ordainketak (-) <i>Pagos por inversión (-)</i>	(390.000)
a) Taldeko enpresak eta elkartuak <i>Empresas del grupo y asociadas</i>	(390.000)
8. Inbertsio-jardueretako diru-fluxuak (7-6) <i>Flujos de efectivo de las actividades de inversión (7-6)</i>	(390.000)
C) FINANTZAKETA-JARDUERETAKO DIRU-FLUXUAK FLUJOS DE EFECTIVO DE LAS ACTIVIDADES DE FINANCIACIÓN	
10. Pasibo finantzarioko tresnen kobrantzak eta ordainketak <i>Cobros y pagos por instrumentos de pasivo financiero</i>	10.066
a) Jaulkipena <i>Emisión</i>	10.066
5 Bestelako zorrak (+) <i>Otras deudas (+)</i>	10.066
12. Finantzaketa-jardueretako diru-fluxuak (+/-9+/-10-11) <i>Flujos de efectivo de las actividades de financiación (+/-9+/-10-11)</i>	10.066

Euro / Euros

DIRU-FLUXUEN EGOERA-ORRIA ESTADO DE FLUJOS DE EFECTIVO		31/03/2015
D)	KANBIO-TASEN ALDAKETEN ERAGINA EFFECTO DE LAS VARIACIONES DE LOS TIPOS DE CAMBIO	-----
E)	ESKUDIRUAREN EDO BALIOKIDEEN GEHIKUNTZA/GUTXITZE GARBIA (+/-5+/-8+/-12+/-D) AUMENTO/DISMINUCIÓN NETA DEL EFECTIVO O EQUIVALENTES (+/-5+/-8+/-12+/-D)	(121.611)

Bidasoa Oarsoko Industrialdea, S.A.

EGINDAKOAREN KAPITAL AURREKONTUA
PRESUPUESTO DE CAPITAL REALIZADO

Euro / Euros

INBERTSIOAK INVERSIONES	AURREKONTUA PRESUPUESTO	EGINDAKOA REALIZADO	ALDEA DIFERENCIA	%
III. FINANTZA-INBERTSIOEN GEHIKUNTZA ETA ONDARE-TRESNEN GUTXITZEA AUMENTO DE INVERSIONES FINANCIERAS Y DISMINUCIÓN DE INSTRUMENTOS PATRIMONIO	1.180.000	390.000	790.000	33
1. FINANTZA-INBERTSIOAK TALDEKO ENPRESETAN ETA ELKARTUETAN INVERSIONES FINANCIERAS EN EMPRESAS DEL GRUPO Y ASOCIADAS	1.180.000	390.000	790.000	33
IV. PASIBO FINANTZARIOKO TRESNEN GUTXITZEA (ITZULKETA ETA AMORTIZAZIOA) DISMINUCIÓN DE INSTRUMENTOS PASIVO FINANCIERO (DEVOLUCIÓN Y AMORTIZACIÓN)	106.618	-----	106.618	0
3. TALDEKO ENPRESEKIKO ETA ELKARTUEKIKO ZORRAK DEUDAS CON EMPRESAS DEL GRUPO Y ASOCIADAS	106.618	-----	106.618	0
VI. ESKUDIRUAREN EDO BALIOKIDEEN GEHIKUNTZA GARBIA AUMENTO NETO DEL EFECTIVO O EQUIVALENTES	1.556.491	-----	1.678.102	(8)
INBERTSIOAK GUZTIRA TOTAL INVERSIONES	2.843.109	390.000	2.453.109	14

Euro / Euros

FINANTZAKETA FINANCIACIÓN	AURREKONTUA PRESUPUESTO	EGINDAKOA REALIZADO	ALDEA DIFERENCIA	%
I. USTIAPEN-JARDUERETAKO DIRU-FLUXU POSITIBOAK FLUJOS POSITIVOS DE EFECTIVO DE LAS ACTIVIDADES DE EXPLOTACIÓN	2.806.266	258.323	2.547.943	(9)
V. PASIBO FINANTZARIOKO TRESNEN GEHIKUNTZA AUMENTO DE INSTRUMENTOS DE PASIVO FINANCIERO	36.843	10.066	26.777	27
4. BESTELAKO ZORRAK OTRAS DEUDAS	36.843	10.066	26.777	27
VII. ESKUDIRUAREN EDO BALIOKIDEEN GUTXITZE GARBIA DISMINUCIÓN NETA DEL EFECTIVO O EQUIVALENTES	-----	121.611	-----	0
FINANTZAKETA GUZTIRA TOTAL FINANCIACIÓN	2.843.109	390.000	2.453.109	14

Bidasoa Oarsoko Industrialdea, S.A.

EGINDAKOAREN USTIAPEN AURREKONTUA
PRESUPUESTO DE EXPLOTACION REALIZADO

Euro / Euros

GASTUAK GASTOS	AURREKONTUA PRESUPUESTO	EGINDAKOA REALIZADO	ALDEA DIFERENCIA	%
I. PERTSONAL-GASTUAK GASTOS DE PERSONAL	278.930	76.404	202.526	27
1. SOLDATAK, LANSARIAK ETA ANTZEKOAK SUELDOS, SALARIOS Y ASIMILADOS	227.102	61.630	165.472	27
2. KARGA SOZIALAK ETA BESTE BATZUK CARGAS SOCIALES Y OTROS	51.828	14.774	37.054	29
II. FUNTZIONAMENDU-GASTUAK GASTOS DE FUNCIONAMIENTO	363.067	78.698	284.369	22
2. KANPOKO ZERBITZUAK SERVICIOS EXTERIORES	217.550	70.993	146.557	33
3. TRIBUTUAK TRIBUTOS	145.517	7.705	137.812	5
III. GASTU FINANTZARIOAK GASTOS FINANCIEROS	670	163	507	24
2. HIRUGARRENEKIKO ZORRENAK POR DEUDAS CON TERCEROS	670	163	507	24
VI. USTIAPEN-JARDUERETAKO DIRU-FLUXU POSITIBOAK FLUJOS POSITIVOS DE EFECTIVO DE LAS ACTIVIDADES DE EXPLOTACIÓN	2.806.266	258.323	2.547.943	9
GASTUAK GUZTIRA TOTAL GASTOS	3.448.933	413.588	3.035.345	12

Euro / Euros

DIRU-SARRERAK INGRESOS	AURREKONTUA PRESUPUESTO	EGINDAKOA REALIZADO	ALDEA DIFERENCIA	%
I. NEGOZIO-ZIFRAREN ZENBATEKO GARBIA IMPORTE NETO DE LA CIFRA DE NEGOCIOS	2.968.221	224.246	2.743.975	8
1. SALMENTAK VENTAS	2.430.063	80.028	2.350.035	3
2. ZERBITZU-EMATEAK PRESTACIONES DE SERVICIOS	538.158	144.218	393.940	27
II. USTIAPENENKO BESTELAKO DIRU-SARRERAK OTROS INGRESOS DE EXPLOTACIÓN	38.778	20.605	18.173	53
V. SARRERA FINANTZARIOAK INGRESOS FINANCIEROS	441.934	86.031	355.903	19
2. BALORE NEGOZIAGARRI ETA BESTELAKO FINANTZA-TRESNENAK DE VALORES NEGOCIABLES Y OTROS INSTRUMENTOS FINANCIEROS	441.934	86.031	355.903	19
VI. ORDAINTZEKO KONTUEN GEHIKETA ETA KOBRATZEKO KONTUEN GUTXITZE GARBIAK AUMENTO CUENTAS A PAGAR Y DISMINUCIÓN CUENTAS A COBRAR NETOS	-----	82.706	(82.706)	***
DIRU-SARRERAK GUZTIRA TOTAL INGRESOS	3.448.933	413.588	3.035.345	12



Bizkaia Sortaldeko Industrialdea, S.A.



Bizkaia Sortaldeko Industrialdea, S.A.

EGOERA BALANTZEA
BALANCE DE SITUACION

Euro / Euros

AKTIBOA ACTIVO	31/03/2015	ONDARE GARBIA ETA PASIBOA PATRIMONIO NETO Y PASIVO	31/03/2015
A) AKTIBO EZ-KORRIENTEA ACTIVO NO CORRIENTE	1.004.089	A) ONDARE GARBIA PATRIMONIO NETO	6.843.906
II. Ibilgetu materiala <i>Inmovilizado material</i>	70.302	A-1) Fondo propioak Fondos propios	6.843.906
1. Lurrak eta eraikuntzak <i>Terrenos y construcciones</i>	32.991	I. Kapitala <i>Capital</i>	8.188.589
2. Instalazio teknikoak eta bestelako ibilgetu materiala <i>Instalaciones técnicas y otro inmovilizado material</i>	37.311	1. Kapitala eskrituratua <i>Capital escriturado</i>	8.188.589
III. Ondasun higiezinak inbertsioak <i>Inversiones inmobiliarias</i>	893.370	III. Erreserbak <i>Reservas</i>	(181.534)
1. Lurrak <i>Terrenos</i>	370.597	1. Lege- eta estatutu-erreserbak <i>Legal y estatutarias</i>	20.873
2. Eraikuntzak <i>Construcciones</i>	522.773	2. Bestelako erreserbak <i>Otras reservas</i>	(202.407)
VI. Zerga geroratuaren aktiboak <i>Activos por impuesto diferido</i>	40.417	V. Aurreko ekitaldietako emaitzak <i>Resultados de ejercicios anteriores</i>	(1.122.224)
B) AKTIBO KORRIENTEA ACTIVO CORRIENTE	13.153.468	1. Gaineratitua <i>Remanente</i>	76.070
II. Izakinak <i>Existencias</i>	4.908.074	2. (Aurreko ekitaldietako emaitza negatiboak) <i>(Resultados negativos de ejercicios anteriores)</i>	(1.198.294)
1. Merkataritzakoak <i>Comerciales</i>	669.850	VII. Ekitaldiko emaitza <i>Resultado del ejercicio</i>	(40.925)
2. Lehengaiak eta bestelako hornikuntzak <i>Materias primas y otros aprovisionamientos</i>	140.754	B) PASIBO EZ-KORRIENTEA PASIVO NO CORRIENTE	6.775.522
3. Ekoizpen-bidean diren produktuak <i>Productos en curso</i>	456.193	II. Epe luzeko zorrak <i>Deudas a largo plazo</i>	201.807
4. Produktu bukatuak <i>Productos terminados</i>	3.640.497	5. Bestelako pasibo finantzarioak <i>Otros pasivos financieros</i>	201.807
6. Hornitzaileei emandako aurrerakinak <i>Anticipos a proveedores</i>	780	III. Taldeko enprekin eta elkartuekin epe luzeko zorrak <i>Deudas con empresas del grupo y asociadas a largo plazo</i>	6.573.715
III. Merkataritza zordunak eta kobratzeko bestelako kontuak <i>Deudores comerciales y otras cuentas a cobrar</i>	7.974.924	C) PASIBO KORRIENTEA PASIVO CORRIENTE	538.129
1. Bezeroak, salmentengatik eta zerbitzu-emateengatik <i>Clientes por ventas y prestaciones de servicios</i>	7.717.471	III. Epe laburreko zorrak <i>Deudas a corto plazo</i>	18.163
3. Hainbat zordun <i>Deudores varios</i>	2.078	5. Bestelako pasibo finantzarioak <i>Otros pasivos financieros</i>	18.163
5. Zerga korrientearen aktiboak <i>Activos por impuesto corriente</i>	207.122	IV. Taldeko enprekin eta elkartuekin epe laburreko zorrak <i>Deudas con empresas del grupo y asociadas a corto plazo</i>	341.368
6. Administrazio Publikoekin bestelako hartzekoak <i>Otros créditos con las Administraciones Públicas</i>	48.253	V. Merkataritza hartzekodunak eta ordaintzeko bestelako kontuak <i>Acreedores comerciales y otras cuentas a pagar</i>	178.598
VI. Epe laburreko aldizkapenak <i>Periodificaciones a corto plazo</i>	74.428	1. Hornitzaileak <i>Proveedores</i>	435
VII. Diruzaintza eta bestelako aktibo likido baliokideak <i>Efectivo y otros activos líquidos equivalentes</i>	196.042	3. Hainbat hartzekodun <i>Acreedores varios</i>	73.208
1. Diruzaintza <i>Tesorería</i>	196.042	6. Administrazio Publikoekin bestelako zorrak <i>Otras deudas con las Administraciones Públicas</i>	104.955
AKTIBOA GUZTIRA (A+B) TOTAL ACTIVO (A+B)	14.157.557	ONDARE GARBIA ETA PASIBOA GUZTIRA (A+B+C) TOTAL PATRIMONIO NETO Y PASIVO (A+B+C)	14.157.557

Bizkaia Sortaldeko Industrialdea, S.A.

GALDU-IRABAZIEN KONTUA
CUENTA DE PERDIDAS Y GANANCIAS

Euro / Euros

GALDU-IRABAZIEN KONTUA CUENTA DE PERDIDAS Y GANANCIAS		31/03/2015
A) ERAGIKETA JARRAITUAK OPERACIONES CONTINUADAS		
1. Negoio-zifraren zenbateko garbia <i>Importe neto de la cifra de negocios</i>		20.014
b) Zerbitzu-emateak <i>Prestaciones de servicios</i>		20.014
6. Ustiapeneko bestelako sarrerak <i>Otros ingresos de explotación</i>		121.703
a) Sarrera osagarriak eta kudeaketa arrunteko beste batzuk <i>Ingresos accesorios y otros de gestión corriente</i>		121.703
7. Pertsonal-gastuak <i>Gastos de personal</i>		(48.299)
a) Soldatak, lansariak eta antzekoak <i>Sueldos, salarios y asimilados</i>		(39.159)
b) Karga sozialak <i>Cargas sociales</i>		(9.140)
8. Ustiapeneko bestelako gastuak <i>Otros gastos de explotación</i>		(110.692)
a) Kanpoko zerbitzuak <i>Servicios exteriores</i>		(110.692)
9. Ibilgetuaren amortizazioa <i>Amortización del inmovilizado</i>		(11.933)
A.1) USTIAPENENKO EMAITZA (1+2+3+4+5+6+7+8+9+10+11+12+13+14+15) RESULTADO DE EXPLOTACIÓN (1+2+3+4+5+6+7+8+9+10+11+12+13+14+15)		(29.207)
16. Sarrera finantzarioak <i>Ingresos financieros</i>		22.377
b) Balore negoziagarrien eta bestelako finantza-tresnen sarrerak <i>De valores negociables y otros instrumentos financieros</i>		22.377
b2) Hirugarren enpresetakoak <i>De terceros</i>		22.377
17. Gastu finantzarioak <i>Gastos financieros</i>		(34.095)
a) Taldeko enpresekiko eta elkartuekiko epe laburreko zorrenak <i>Por deudas con empresas del grupo y asociadas</i>		(34.095)
A.2) EMAITZA FINANTZARIOA (16+17+18+19+20+21) RESULTADO FINANCIERO (16+17+18+19+20+21)		(11.718)
A.3) ZERGA AURREKO EMAITZA (A.1+A.2) RESULTADO ANTES DE IMPUESTOS (A.1+A.2)		(40.925)
A.4) EKITALDIKO EMAITZA (A.3+22) RESULTADO DEL EJERCICIO (A.3+22)		(40.925)

Bizkaia Sortaldeko Industrialdea, S.A.

EFEKTIBO FLUXUEN EGOERA-ORRIA
ESTADO DE FLUJOS DE EFECTIVO

Euro / Euros

DIRU-FLUXUEN EGOERA-ORRIA ESTADO DE FLUJOS DE EFECTIVO	31/03/2015
A) USTIAPEN-JARDUERETAKO DIRU-FLUXUAK FLUJOS DE EFECTIVO DE LAS ACTIVIDADES DE EXPLOTACIÓN	
1. Ekitaldiko zerga aurreko emaitza <i>Resultado del ejercicio antes de impuestos</i>	(40.925)
2. Emaitzaren doikuntzak <i>Ajustes del resultado</i>	23.651
a) Ibilgetuaren amortizazioa (+) <i>Amortización del inmovilizado (+)</i>	11.933
g) Sarrera finantzarioak (-) <i>Ingresos financieros (-)</i>	(22.377)
h) Gastu finantzarioak (+) <i>Gastos financieros (+)</i>	34.095
3. Kapital korrientearen aldaketak <i>Cambios en el capital corriente</i>	478.145
b) Zordunak eta kobratzeko bestelako kontuak (+/-) <i>Deudores y otras cuentas a cobrar(+/-)</i>	462.779
c) Bestelako aktibo korrienteak (+/-) <i>Otros activos corrientes (+/-)</i>	6.891
d) Hartzekodunak eta ordaintzeko bestelako kontuak (+/-) <i>Acreedores y otras cuentas a pagar (+/-)</i>	8.475
4. Ustiapen-jardueretako bestelako diru-fluxuak (+/-) <i>Otros flujos de efectivo de las actividades de explotación (+/-)</i>	144.637
a) Interesen ordainketa (-) <i>Pagos de intereses (-)</i>	(34.095)
c) Interes-kobrantzak (+) <i>Cobros de intereses (+)</i>	22.377
d) Mozkinen gaineko zergen kobrantzak (ordainketak) (+/-) <i>Cobros (pagos) por impuestos sobre beneficios (+/-)</i>	156.355
5. Ustiapen-jardueretako diru-fluxuak (+/--1+/-2+/-3+/-4) <i>Flujos de efectivo de las actividades de explotación (+/--1+/-2+/-3+/-4)</i>	605.508
B) INBERTSIO-JARDUERETAKO DIRU-FLUXUAK (+/-) FLUJOS DE EFECTIVO DE LAS ACTIVIDADES DE INVERSIÓN (+/-)	
6. Inbertsioen ordainketak (-) <i>Pagos por inversión (-)</i>	(1.732)
c) Ibilgetu materiala <i>Inmovilizado material</i>	(1.732)
7. Desinbertsioen kobrantzak (+) <i>Cobros por desinversiones (+)</i>	600
e) Bestelako aktibo finantzarioak <i>Otros activos financieros</i>	600
8. Inbertsio-jardueretako diru-fluxuak (7-6) <i>Flujos de efectivo de las actividades de inversión (7-6)</i>	(1.132)
C) FINANTZAKETA-JARDUERETAKO DIRU-FLUXUAK FLUJOS DE EFECTIVO DE LAS ACTIVIDADES DE FINANCIACIÓN	
10. Pasibo finantzarioko tresnen kobrantzak eta ordainketak <i>Cobros y pagos por instrumentos de pasivo financiero</i>	(545.604)
b) Itzulketak eta amortizazioak <i>Devolución y amortización de</i>	(545.604)
3. Taldeko enpresekin eta elkartuekin zorrak (-) <i>Deudas con empresas del grupo y asociadas (-)</i>	(532.724)

Euro / Euros

DIRU-FLUXUEN EGOERA-ORRIA ESTADO DE FLUJOS DE EFECTIVO		31/03/2015
5.	Bestelako zorrak (-) <i>Otras deudas (-)</i>	(12.880)
12.	Finantzaketa-jardueretako diru-fluxuak (+/-9+/-10-11) <i>Flujos de efectivo de las actividades de financiación (+/-9+/-10-11)</i>	(545.604)
D)	KANBIO-TASEN ALDAKETEN ERAGINA <i>EFFECTO DE LAS VARIACIONES DE LOS TIPOS DE CAMBIO</i>	-----
E)	ESKUDIRUAREN EDO BALIOKIDEEN GEHIKUNTZA/GUTXITZE GARBIA (+/-5+/-8+/-12+/-D) <i>AUMENTO/DISMINUCIÓN NETA DEL EFECTIVO O EQUIVALENTES (+/-5+/-8+/-12+/-D)</i>	58.772

Bizkaia Sortaldeko Industrialdea, S.A.

EGINDAKOAREN KAPITAL AURREKONTUA
PRESUPUESTO DE CAPITAL REALIZADO

Euro / Euros

INBERTSIOAK INVERSIONES	AURREKONTUA PRESUPUESTO	EGINDAKOA REALIZADO	ALDEA DIFERENCIA	%
II. INBERTSIO UKIEZIN, MATERIAL, ONDASUN HIGIEZIN ETA BESTE BATZUEN GEHIKUNTZA AUMENTO DE INVERSIONES INTANGIBLES, MATERIALES, INMOBILIARIAS Y OTRAS	30.000	1.732	28.268	6
2. IBILGETU MATERIALA INMOVILIZADO MATERIAL	30.000	1.732	28.268	6
IV. PASIBO FINANTZARIOKO TRESNEN GUTXITZEA (ITZULKETA ETA AMORTIZAZIOA) DISMINUCIÓN DE INSTRUMENTOS PASIVO FINANCIERO (DEVOLUCIÓN Y AMORTIZACIÓN)	1.000.000	545.604	454.396	55
3. TALDEKO ENPRESEKIKO ETA ELKARTUEKIKO ZORRAK DEUDAS CON EMPRESAS DEL GRUPO Y ASOCIADAS	1.000.000	532.724	467.276	53
4. BESTELAKO ZORRAK OTRAS DEUDAS	-----	12.880	(12.880)	***
VI. ESKUDIRUAREN EDO BALIOKIDEEN GEHIKUNTZA GARBIA AUMENTO NETO DEL EFECTIVO O EQUIVALENTES	538.524	58.772	479.752	11
INBERTSIOAK GUZTIRA TOTAL INVERSIONES	1.568.524	606.108	962.416	39

Euro / Euros

FINANTZAKETA FINANCIACION	AURREKONTUA PRESUPUESTO	EGINDAKOA REALIZADO	ALDEA DIFERENCIA	%
I. USTIAPEN-JARDUERETAKO DIRU-FLUXU POSITIBOAK FLUJOS POSITIVOS DE EFECTIVO DE LAS ACTIVIDADES DE EXPLOTACIÓN	1.536.961	605.508	931.453	(39)
IV. ONDARE-TRESNEN GEHIKUNTZA ETA FINANTZA-INBERTSIOEN GUTXITZEA AUMENTO DE INSTRUMENTOS PATRIMONIO Y DISMINUCIÓN DE INVERSIONES FINANCIERAS	600	600	-----	100
4. BESTELAKO FINANTZA-INBERTSIOAK OTRAS INVERSIONES FINANCIERAS	600	600	-----	100
V. PASIBO FINANTZARIOKO TRESNEN GEHIKUNTZA AUMENTO DE INSTRUMENTOS DE PASIVO FINANCIERO	30.963	-----	30.963	0
4. BESTELAKO ZORRAK OTRAS DEUDAS	30.963	-----	30.963	0
FINANTZAKETA GUZTIRA TOTAL FINANCIACIÓN	1.568.524	606.108	962.416	39

Bizkaia Sortaldeko Industrialdea, S.A.

EGINDAKOAREN USTIAPEN AURREKONTUA
PRESUPUESTO DE EXPLOTACION REALIZADO

Euro / Euros

GASTUAK GASTOS	AURREKONTUA PRESUPUESTO	EGINDAKOA REALIZADO	ALDEA DIFERENCIA	%
I. PERTSONAL-GASTUAK GASTOS DE PERSONAL	176.882	48.299	128.583	27
1. SOLDATAK, LANSARIAK ETA ANTZEKOAK SUELDOS, SALARIOS Y ASIMILADOS	139.445	39.159	100.286	28
2. KARGA SOZIALAK ETA BESTE BATZUK CARGAS SOCIALES Y OTROS	37.437	9.140	28.297	24
II. FUNTZIONAMENDU-GASTUAK GASTOS DE FUNCIONAMIENTO	644.022	110.692	533.330	17
2. KANPOKO ZERBITZUAK SERVICIOS EXTERIORES	595.022	110.692	484.330	19
3. TRIBUTUAK TRIBUTOS	49.000	-----	49.000	0
III. GASTU FINANTZARIOAK GASTOS FINANCIEROS	100.000	34.095	65.905	34
1. TALDEKO ENPRESEKIKO ETA ELKARTUEKIKO ZORRENAK POR DEUDAS CON EMPRESAS DEL GRUPO Y ASOCIADAS	100.000	34.095	65.905	34
VI. USTIAPEN-JARDUERETAKO DIRU-FLUXU POSITIBOAK FLUJOS POSITIVOS DE EFECTIVO DE LAS ACTIVIDADES DE EXPLOTACIÓN	1.536.961	605.508	931.453	39
GASTUAK GUZTIRA TOTAL GASTOS	2.457.865	798.594	1.659.271	32

Euro / Euros

DIRU-SARRERAK INGRESOS	AURREKONTUA PRESUPUESTO	EGINDAKOA REALIZADO	ALDEA DIFERENCIA	%
I. NEGOZIO-ZIFRAREN ZENBATEKO GARBIA IMPORTE NETO DE LA CIFRA DE NEGOCIOS	1.603.157	20.014	1.583.143	1
1. SALMENTAK VENTAS	1.548.157	-----	1.548.157	0
2. ZERBITZU-EMATEAK PRESTACIONES DE SERVICIOS	55.000	20.014	34.986	36
II. USTIAPENENKO BESTELAKO DIRU-SARRERAK OTROS INGRESOS DE EXPLOTACIÓN	604.528	121.703	482.825	20
IV. USTIAPENENKO TRANSFERENTZIAK ETA DIRU-LAGUNTZAK TRANSFERENCIAS Y SUBVENCIONES DE EXPLOTACIÓN	10.000	-----	10.000	0
V. SARRERA FINANTZARIOAK INGRESOS FINANCIEROS	240.180	22.377	217.803	9
2. BALORE NEGOZIAGARRI ETA BESTELAKO FINANTZA-TRESNENAK DE VALORES NEGOCIABLES Y OTROS INSTRUMENTOS FINANCIEROS	240.180	22.377	217.803	9
VI. ORDAINTZEKO KONTUEN GEHIKETA ETA KOBRATZEKO KONTUEN GUTXITZE GARBIAK AUMENTO CUENTAS A PAGAR Y DISMINUCIÓN CUENTAS A COBRAR NETOS	-----	634.500	(634.500)	***
DIRU-SARRERAK GUZTIRA TOTAL INGRESOS	2.457.865	798.594	1.659.271	32



Lanbarren Parke Logistikoa, S.A.

EGOERA BALANTZEA
BALANCE DE SITUACION

Euro / Euros

AKTIBOA ACTIVO	31/03/2015	ONDARE GARBIA ETA PASIBOA PATRIMONIO NETO Y PASIVO	31/03/2015
A) AKTIBO EZ-KORRIENTEA ACTIVO NO CORRIENTE	33.832	A) ONDARE GARBIA PATRIMONIO NETO	2.461.369
VI. Zerga geroratuaren aktiboak <i>Activos por impuesto diferido</i>	33.832	A-1) Fondo propioak Fondos propios	2.461.369
B) AKTIBO KORRIENTEA ACTIVO CORRIENTE	2.603.937	I. Kapitala <i>Capital</i>	2.944.900
II. Izakinak <i>Existencias</i>	1.226.599	1. Kapital eskrituratuak <i>Capital escriturado</i>	2.944.900
4. Produktu bukatuak <i>Productos terminados</i>	1.226.599	III. Erreserbak <i>Reservas</i>	592.676
III. Merkataritza zordunak eta kobratzeko bestelako kontuak <i>Deudores comerciales y otras cuentas a cobrar</i>	58.948	1. Lege- eta estatutu-erreserbak <i>Legal y estatutarias</i>	114.842
1. Bezeroak, salmentengatik eta zerbitzu-emeategatik <i>Clientes por ventas y prestaciones de servicios</i>	3.535	2. Bestelako erreserbak <i>Otras reservas</i>	477.834
3. Hainbat zordun <i>Deudores varios</i>	12.416	V. Aurreko ekitaldietako emaitzak <i>Resultados de ejercicios anteriores</i>	(1.038.798)
5. Zerga korrientearen aktiboak <i>Activos por impuesto corriente</i>	442	2. (Aurreko ekitaldietako emaitza negatiboak) <i>(Resultados negativos de ejercicios anteriores)</i>	(1.038.798)
6. Administrazio Publikoekin bestelako hartzeak <i>Otros créditos con las Administraciones Públicas</i>	42.555	VII. Ekitaldiko emaitza <i>Resultado del ejercicio</i>	(37.409)
IV. Taldeko enpresetan eta elkartuetan epe laburreko inbertsioak <i>Inversiones empresas del grupo y asociadas a corto plazo</i>	1.202.617	B) PASIBO EZ-KORRIENTEA PASIVO NO CORRIENTE	----
2. Enpresei emandako kredituak <i>Créditos a empresas</i>	1.202.617	C) PASIBO KORRIENTEA PASIVO CORRIENTE	176.400
VI. Epe laburreko aldirikapeak <i>Periodificaciones a corto plazo</i>	691	II. Epe laburreko hornidurak <i>Provisiones a corto plazo</i>	65.275
VII. Diruzaintza eta bestelako aktibo likido baliokideak <i>Efectivo y otros activos líquidos equivalentes</i>	115.082	V. Merkataritza hartzekodunak eta ordaintzeko bestelako kontuak <i>Acreedores comerciales y otras cuentas a pagar</i>	15.390
1. Diruzaintza <i>Tesorería</i>	115.082	3. Hainbat hartzekodun <i>Acreedores varios</i>	11.877
		6. Administrazio Publikoekin bestelako zorrak <i>Otras deudas con las Administraciones Públicas</i>	3.513
		VI. Epe laburreko aldirikapeak <i>Periodificaciones a corto plazo</i>	95.735
AKTIBOA GUZTIRA (A+B) TOTAL ACTIVO (A+B)	2.637.769	ONDARE GARBIA ETA PASIBOA GUZTIRA (A+B+C) TOTAL PATRIMONIO NETO Y PASIVO (A+B+C)	2.637.769

Lanbarren Parke Logistikoa, S.A.

GALDU-IRABAZIEN KONTUA
CUENTA DE PERDIDAS Y GANANCIAS

Euro / Euros

GALDU-IRABAZIEN KONTUA CUENTA DE PERDIDAS Y GANANCIAS		31/03/2015
A) ERAGIKETA JARRAITUAK OPERACIONES CONTINUADAS		
7. Pertsonal-gastuak Gastos de personal		(13.488)
a) Soldatak, lansariak eta antzekoak Sueldos, salarios y asimilados		(10.600)
b) Karga sozialak Cargas sociales		(2.888)
8. Ustiapeneko bestelako gastuak Otros gastos de explotación		(23.921)
a) Kanpoko zerbitzuak Servicios exteriores		(23.921)
A.1) USTIAPENeko EMAITZA (1+2+3+4+5+6+7+8+9+10+11+12+13+14+15) RESULTADO DE EXPLOTACIÓN (1+2+3+4+5+6+7+8+9+10+11+12+13+14+15)		(37.409)
A.2) EMAITZA FINANTZARIOA (16+17+18+19+20+21) RESULTADO FINANCIERO (16+17+18+19+20+21)		----
A.3) ZERGA AURREKO EMAITZA (A.1+A.2) RESULTADO ANTES DE IMPUESTOS (A.1+A.2)		(37.409)
A.4) EKITALDIKO EMAITZA (A.3+22) RESULTADO DEL EJERCICIO (A.3+22)		(37.409)

Lanbarren Parke Logistikoa, S.A.

EFECTIVO FLUXUEN EGOERA-ORRIA
ESTADO DE FLUJOS DE EFECTIVO

Euro / Euros

DIRU-FLUXUEN EGOERA-ORRIA ESTADO DE FLUJOS DE EFECTIVO	31/03/2015
A) USTIAPEN-JARDUERETAKO DIRU-FLUXUAK FLUJOS DE EFECTIVO DE LAS ACTIVIDADES DE EXPLOTACIÓN	
1. Ekitaldiko zerga aurreko emaitza <i>Resultado del ejercicio antes de impuestos</i>	(37.409)
3. Kapital korrientearen aldaketak <i>Cambios en el capital corriente</i>	(46.765)
b) Zordunak eta kobratzeko bestelako kontuak (+/-) <i>Deudores y otras cuentas a cobrar (+/-)</i>	25.607
d) Hartzekodunak eta ordaintzeko bestelako kontuak (+/-) <i>Acreedores y otras cuentas a pagar (+/-)</i>	(72.372)
5. Ustiapen-jardueretako diru-fluxuak (+/-1+/-2+/-3+/-4) <i>Flujos de efectivo de las actividades de explotación (+/-1+/-2+/-3+/-4)</i>	(84.174)
B) INBERTSIO-JARDUERETAKO DIRU-FLUXUAK (+/-) FLUJOS DE EFECTIVO DE LAS ACTIVIDADES DE INVERSIÓN (+/-)	
7. Desinbertsioen kobrantzak (+) <i>Cobros por desinversiones (+)</i>	126.997
a) Taldeko enpresak eta elkartuak <i>Empresas del grupo y asociadas</i>	126.997
8. Inbertsio-jardueretako diru-fluxuak (7-6) <i>Flujos de efectivo de las actividades de inversión (7-6)</i>	126.997
C) FINANTZAKETA-JARDUERETAKO DIRU-FLUXUAK FLUJOS DE EFECTIVO DE LAS ACTIVIDADES DE FINANCIACIÓN	
12. Finantzaketa-jardueretako diru-fluxuak (+/-9+/-10-11) <i>Flujos de efectivo de las actividades de financiación (+/-9+/-10-11)</i>	----
D) KANBIO-TASEN ALDAKETEN ERAGINA EFECTO DE LAS VARIACIONES DE LOS TIPOS DE CAMBIO	----
E) ESKUDIRUAREN EDO BALIOKIDEEN GEHIKUNTZA/GUTXITZE GARBIA (+/-5+/-8+/-12+/-D) AUMENTO/DISMINUCIÓN NETA DEL EFECTIVO O EQUIVALENTES (+/-5+/-8+/-12+/-D)	42.823

Lanbarren Parke Logistikoa, S.A.

EGINDAKOAREN KAPITAL AURREKONTUA
PRESUPUESTO DE CAPITAL REALIZADO

Euro / Euros

INBERTSIOAK INVERSIONES	AURREKONTUA PRESUPUESTO	EGINDAKOA REALIZADO	ALDEA DIFERENCIA	%
I. USTIAPEN-JARDUERETAKO DIRU-FLUXU NEGATIBOAK FLUJOS NEGATIVOS DE EFECTIVO DE LAS ACTIVIDADES DE EXPLOTACIÓN	-----	84.174	-----	0
III. FINANTZA-INBERTSIOEN GEHIKUNTZA ETA ONDARE-TRESNEN GUTXITZEA AUMENTO DE INVERSIONES FINANCIERAS Y DISMINUCIÓN DE INSTRUMENTOS PATRIMONIO	82.602	-----	82.602	0
1. FINANTZA-INBERTSIOAK TALDEKO ENPRESETAN ETA ELKARTUETAN INVERSIONES FINANCIERAS EN EMPRESAS DEL GRUPO Y ASOCIADAS	82.602	-----	82.602	0
VI. ESKUDIRUAREN EDO BALIOKIDEEN GEHIKUNTZA GARBIA AUMENTO NETO DEL EFECTIVO O EQUIVALENTES	201.966	42.823	159.143	21
INBERTSIOAK GUZTIRA TOTAL INVERSIONES	284.568	126.997	157.571	45

Euro / Euros

FINANTZAKETA FINANCIACION	AURREKONTUA PRESUPUESTO	EGINDAKOA REALIZADO	ALDEA DIFERENCIA	%
I. USTIAPEN-JARDUERETAKO DIRU-FLUXU POSITIBOAK FLUJOS POSITIVOS DE EFECTIVO DE LAS ACTIVIDADES DE EXPLOTACIÓN	284.568	-----	368.742	30
IV. ONDARE-TRESNEN GEHIKUNTZA ETA FINANTZA-INBERTSIOEN GUTXITZEA AUMENTO DE INSTRUMENTOS PATRIMONIO Y DISMINUCIÓN DE INVERSIONES FINANCIERAS	-----	126.997	(126.997)	***
3. FINANTZA-INBERTSIOAK TALDEKO ENPRESETAN ETA ELKARTUETAN INVERSIONES FINANCIERAS EN EMPRESAS DEL GRUPO Y ASOCIADAS	-----	126.997	(126.997)	***
FINANTZAKETA GUZTIRA TOTAL FINANCIACION	284.568	126.997	157.571	45

Lanbarren Parke Logistikoa, S.A.

EGINDAKOAREN USTIAPEN AURREKONTUA
PRESUPUESTO DE EXPLOTACION REALIZADO

Euro / Euros

GASTUAK GASTOS	AURREKONTUA PRESUPUESTO	EGINDAKOA REALIZADO	ALDEA DIFERENCIA	%
I. PERTSONAL-GASTUAK GASTOS DE PERSONAL	50.046	13.488	36.558	27
1. SOLDATAK, LANSARIAK ETA ANTZEKOAK SUELDOS, SALARIOS Y ASIMILADOS	37.910	10.600	27.310	28
2. KARGA SOZIALAK ETA BESTE BATZUK CARGAS SOCIALES Y OTROS	12.136	2.888	9.248	24
II. FUNTZIONAMENDU-GASTUAK GASTOS DE FUNCIONAMIENTO	278.066	23.921	254.145	9
1. HORNIKUNTZAK APROVISIONAMIENTOS	67.238	-----	67.238	0
2. KANPOKO ZERBITZUAK SERVICIOS EXTERIORES	124.715	23.921	100.794	19
3. TRIBUTUAK TRIBUTOS	86.113	-----	86.113	0
V. KOBRATZEKO KONTUEN GEHIKETA ETA ORDAINTZEKO KONTUEN GUTXITZE GARBIAK AUMENTO CUENTAS A COBRAR Y DISMINUCIÓN CUENTAS A PAGAR NETOS	-----	46.765	(46.765)	***
VI. USTIAPEN-JARDUERETAKO DIRU-FLUXU POSITIBOAK FLUJOS POSITIVOS DE EFECTIVO DE LAS ACTIVIDADES DE EXPLOTACIÓN	284.568	-----	368.742	(30)
GASTUAK GUZTIRA TOTAL GASTOS	612.680	84.174	528.506	14

Euro / Euros

DIRU-SARRERAK INGRESOS	AURREKONTUA PRESUPUESTO	EGINDAKOA REALIZADO	ALDEA DIFERENCIA	%
II. USTIAPENENKO BESTELAKO DIRU-SARRERAK OTROS INGRESOS DE EXPLOTACIÓN	606.550	-----	606.550	0
V. SARRERA FINANTZARIOAK INGRESOS FINANCIEROS	6.130	-----	6.130	0
2. BALORE NEGOZIAGARRI ETA BESTELAKO FINANTZA-TRESNENAK DE VALORES NEGOCIABLES Y OTROS INSTRUMENTOS FINANCIEROS	6.130	-----	6.130	0
VII. USTIAPEN-JARDUERETAKO DIRU-FLUXU NEGATIBOAK FLUJOS NEGATIVOS DE EFECTIVO DE LAS ACTIVIDADES DE EXPLOTACIÓN	-----	84.174	-----	0
DIRU-SARRERAK GUZTIRA TOTAL INGRESOS	612.680	84.174	528.506	14



Goierri Beheko Industrialdea, S.A.



Goierri Beheko Industrialdea, S.A.

EGOERA BALANTZEA
BALANCE DE SITUACION

Euro / Euros

AKTIBOA ACTIVO	31/03/2015	ONDARE GARBIA ETA PASIBOA PATRIMONIO NETO Y PASIVO	31/03/2015
A) AKTIBO EZ-KORRIENTEA ACTIVO NO CORRIENTE	24.428	A) ONDARE GARBIA PATRIMONIO NETO	7.468.324
II. Ibilgetu materiala <i>Inmovilizado material</i>	14.370	A-1) Fondo propioak Fondos propios	7.468.324
1. Lurrak eta eraikuntzak <i>Terrenos y construcciones</i>	14.370	I. Kapitala <i>Capital</i>	5.001.131
III. Ondasun higiezinetak inbertsioak <i>Inversiones inmobiliarias</i>	7.528	1. Kapital eskrituratu <i>Capital escriturado</i>	5.001.131
1. Lurrak <i>Terrenos</i>	7.413	II. Jaulkipen-prima <i>Prima de emisión</i>	920.591
2. Eraikuntzak <i>Construcciones</i>	115	III. Erreserbak <i>Reservas</i>	2.197.328
VI. Zerga geroratuaren aktiboak <i>Activos por impuesto diferido</i>	2.530	1. Lege- eta estatutu-erreserbak <i>Legal y estatutarias</i>	221.428
B) AKTIBO KORRIENTEA ACTIVO CORRIENTE	7.489.667	2. Bestelako erreserbak <i>Otras reservas</i>	1.975.900
II. Izakinak <i>Existencias</i>	5.085.879	V. Aurreko ekitaldietako emaitzak <i>Resultados de ejercicios anteriores</i>	(615.614)
2. Lehengaiak eta bestelako hornikuntzak <i>Materias primas y otros aprovisionamientos</i>	5.085.879	2. (Aurreko ekitaldietako emaitza negatiboak) <i>(Resultados negativos de ejercicios anteriores)</i>	(615.614)
III. Merkataritza zordunak eta kobratzeko bestelako kontuak <i>Deudores comerciales y otras cuentas a cobrar</i>	871.669	VII. Ekitaldiko emaitza <i>Resultado del ejercicio</i>	(35.112)
1. Bezeroak, salmentengatik eta zerbitzu-emateengatik <i>Clientes por ventas y prestaciones de servicios</i>	753.684	B) PASIBO EZ-KORRIENTEA PASIVO NO CORRIENTE	34.994
3. Hainbat zordun <i>Deudores varios</i>	369	II. Epe luzeko zorrak <i>Deudas a largo plazo</i>	34.994
5. Zerga korrientearen aktiboak <i>Activos por impuesto corriente</i>	42.492	5. Bestelako pasibo finantzarioak <i>Otros pasivos financieros</i>	34.994
6. Administrazio Publikoekin bestelako hartzeak <i>Otros créditos con las Administraciones Públicas</i>	75.124	C) PASIBO KORRIENTEA PASIVO CORRIENTE	10.777
IV. Taldeko enpresetan eta elkartuetan epe laburreko inbertsioak <i>Inversiones empresas del grupo y asociadas a corto plazo</i>	1.487.853	III. Epe laburreko zorrak <i>Deudas a corto plazo</i>	6.713
2. Enpresei emandako kredituak <i>Créditos a empresas</i>	1.487.853	5. Bestelako pasibo finantzarioak <i>Otros pasivos financieros</i>	6.713
VII. Diruzaintza eta bestelako aktibo likido baliokideak <i>Efectivo y otros activos líquidos equivalentes</i>	44.266	V. Merkataritza hartzekodunak eta ordaintzeko bestelako kontuak <i>Acreedores comerciales y otras cuentas a pagar</i>	4.064
1. Diruzaintza <i>Tesorería</i>	44.266	3. Hainbat hartzekodun <i>Acreedores varios</i>	1.390
		6. Administrazio Publikoekin bestelako zorrak <i>Otras deudas con las Administraciones Públicas</i>	2.674
AKTIBOA GUZTIRA (A+B) TOTAL ACTIVO (A+B)	7.514.095	ONDARE GARBIA ETA PASIBOA GUZTIRA (A+B+C) TOTAL PATRIMONIO NETO Y PASIVO (A+B+C)	7.514.095

Goierri Beheko Industrialdea, S.A.

GALDU-IRABAZIEN KONTUA
CUENTA DE PERDIDAS Y GANANCIAS

Euro / Euros

GALDU-IRABAZIEN KONTUA CUENTA DE PERDIDAS Y GANANCIAS		31/03/2015
A) ERAGIKETA JARRAITUAK OPERACIONES CONTINUADAS		
1. Negoio-zifraren zenbateko garbia <i>Importe neto de la cifra de negocios</i>		1.040
b) Zerbitzu-emateak <i>Prestaciones de servicios</i>		1.040
7. Pertsonal-gastuak Gastos de personal		(13.298)
a) Soldatak, lansariak eta antzekoak <i>Sueldos, salarios y asimilados</i>		(10.154)
b) Karga sozialak <i>Cargas sociales</i>		(3.144)
8. Ustiapeneko bestelako gastuak Otros gastos de explotación		(29.125)
a) Kanpoko zerbitzuak <i>Servicios exteriores</i>		(29.125)
9. Ibilgetuaren amortizazioa Amortización del inmovilizado		(135)
A.1) USTIAPENKO EMAITZA (1+2+3+4+5+6+7+8+9+10+11+12+13+14+15) RESULTADO DE EXPLOTACIÓN (1+2+3+4+5+6+7+8+9+10+11+12+13+14+15)		(41.518)
16. Sarrera finantzarioak Ingresos financieros		6.406
b) Balore negoziagarrien eta bestelako finantza-tresnen sarrerak <i>De valores negociables y otros instrumentos financieros</i>		6.406
b2) Hirugarren enpresetakoak <i>De terceros</i>		6.406
A.2) EMAITZA FINANTZARIOA (16+17+18+19+20+21) RESULTADO FINANCIERO (16+17+18+19+20+21)		6.406
A.3) ZERGA AURREKO EMAITZA (A.1+A.2) RESULTADO ANTES DE IMPUESTOS (A.1+A.2)		(35.112)
A.4) EKITALDIKO EMAITZA (A.3+22) RESULTADO DEL EJERCICIO (A.3+22)		(35.112)

Goierri Beheko Industrialdea, S.A.

EFEKTIBO FLUXUEN EGOERA-ORRIA
ESTADO DE FLUJOS DE EFECTIVO

Euro / Euros

DIRU-FLUXUEN EGOERA-ORRIA ESTADO DE FLUJOS DE EFECTIVO	31/03/2015
A) USTIAPEN-JARDUERETAKO DIRU-FLUXUAK FLUJOS DE EFECTIVO DE LAS ACTIVIDADES DE EXPLOTACIÓN	
1. Ekitaldiko zerga aurreko emaitza <i>Resultado del ejercicio antes de impuestos</i>	(35.112)
2. Emaitzaren doikuntzak <i>Ajustes del resultado</i>	(6.271)
a) Ibilgetuaren amortizazioa (+) <i>Amortización del inmovilizado (+)</i>	135
g) Sarrera finantzariorak (-) <i>Ingresos financieros (-)</i>	(6.406)
3. Kapital korrientearen aldaketak <i>Cambios en el capital corriente</i>	(159.461)
b) Zordunak eta kobratzeko bestelako kontuak (+/-) <i>Deudores y otras cuentas a cobrar(+/-)</i>	120
d) Hartzekodunak eta ordaintzeko bestelako kontuak (+/-) <i>Acreedores y otras cuentas a pagar (+/-)</i>	(159.581)
4. Ustiapen-jardueretako bestelako diru-fluxuak (+/-) <i>Otros flujos de efectivo de las actividades de explotación (+/-)</i>	635
c) Interes-kobrantzak (+) <i>Cobros de intereses (+)</i>	6.406
d) Mozkinen gaineko zergen kobrantzak (ordainketak) (+/-) <i>Cobros (pagos) por impuestos sobre beneficios (+/-)</i>	(5.771)
5. Ustiapen-jardueretako diru-fluxuak (+/--1+/-2+/-3+/-4) <i>Flujos de efectivo de las actividades de explotación (+/-1+/-2+/-3+/-4)</i>	(200.209)
B) INBERTSIO-JARDUERETAKO DIRU-FLUXUAK (+/-) FLUJOS DE EFECTIVO DE LAS ACTIVIDADES DE INVERSIÓN (+/-)	
7. Desinbertsioen kobrantzak (+) <i>Cobros por desinversiones (+)</i>	200.000
a) Taldeko enpresak eta elkartuak <i>Empresas del grupo y asociadas</i>	200.000
8. Inbertsio-jardueretako diru-fluxuak (7-6) <i>Flujos de efectivo de las actividades de inversión (7-6)</i>	200.000
C) FINANTZAKETA-JARDUERETAKO DIRU-FLUXUAK FLUJOS DE EFECTIVO DE LAS ACTIVIDADES DE FINANCIACIÓN	
12. Finantzaketa-jardueretako diru-fluxuak (+/-9+/-10-11) <i>Flujos de efectivo de las actividades de financiación (+/-9+/-10-11)</i>	----
D) KANBIO-TASEN ALDAKETEN ERAGINA EFECTO DE LAS VARIACIONES DE LOS TIPOS DE CAMBIO	----
E) ESKUDIRUAREN EDO BALIOKIDEEN GEHIKUNTZA/GUTXITZE GARBIA (+/-5+/-8+/-12+/-D) AUMENTO/DISMINUCIÓN NETA DEL EFECTIVO O EQUIVALENTES (+/-5+/-8+/-12+/-D)	(209)

Goierri Beheko Industrialdea, S.A.

EGINDAKOAREN KAPITAL AURREKONTUA
PRESUPUESTO DE CAPITAL REALIZADO

Euro / Euros

INBERTSIOAK INVERSIONES	AURREKONTUA PRESUPUESTO	EGINDAKOA REALIZADO	ALDEA DIFERENCIA	%
I. USTIAPEN-JARDUERETAKO DIRU-FLUXU NEGATIBOAK FLUJOS NEGATIVOS DE EFECTIVO DE LAS ACTIVIDADES DE EXPLOTACIÓN	175.650	200.209	(24.559)	114
INBERTSIOAK GUZTIRA TOTAL INVERSIONES	175.650	200.209	(24.559)	114

Euro / Euros

FINANTZAKETA FINANCIACIÓN	AURREKONTUA PRESUPUESTO	EGINDAKOA REALIZADO	ALDEA DIFERENCIA	%
IV. ONDARE-TRESNEN GEHIKUNTZA ETA FINANTZA-INBERTSIOEN GUTXITZEA AUMENTO DE INSTRUMENTOS PATRIMONIO Y DISMINUCIÓN DE INVERSIONES FINANCIERAS	85.000	200.000	(115.000)	235
3. FINANTZA-INBERTSIOAK TALDEKO ENPRESETAN ETA ELKARTUETAN INVERSIONES FINANCIERAS EN EMPRESAS DEL GRUPO Y ASOCIADAS	85.000	200.000	(115.000)	235
VII. ESKUDIRUAREN EDO BALIOKIDEEN GUTXITZE GARBIA DISMINUCIÓN NETA DEL EFECTIVO O EQUIVALENTES	90.650	209	90.441	0
FINANTZAKETA GUZTIRA TOTAL FINANCIACIÓN	175.650	200.209	(24.559)	114

Goierri Beheko Industrialdea, S.A.

EGINDAKOAREN USTIAPEN AURREKONTUA
PRESUPUESTO DE EXPLOTACION REALIZADO

Euro / Euros

GASTUAK GASTOS	AURREKONTUA PRESUPUESTO	EGINDAKOA REALIZADO	ALDEA DIFERENCIA	%
I. PERTSONAL-GASTUAK GASTOS DE PERSONAL	47.265	13.298	33.967	28
1. SOLDATAK, LANSARIAK ETA ANTZEKOAK SUELDOS, SALARIOS Y ASIMILADOS	35.765	10.154	25.611	28
2. KARGA SOZIALAK ETA BESTE BATZUK CARGAS SOCIALES Y OTROS	11.500	3.144	8.356	27
II. FUNTZIONAMENDU-GASTUAK GASTOS DE FUNCIONAMIENTO	157.385	29.125	128.260	19
2. KANPOKO ZERBITZUAK SERVICIOS EXTERIORES	138.235	29.125	109.110	21
3. TRIBUTUAK TRIBUTOS	19.150	----	19.150	0
V. KOBRATZEKO KONTUEN GEHIKETA ETA ORDAINTZEKO KONTUEN GUTXITZE GARBIAK AUMENTO CUENTAS A COBRAR Y DISMINUCIÓN CUENTAS A PAGAR NETOS	----	165.232	(165.232)	***
GASTUAK GUZTIRA TOTAL GASTOS	204.650	207.655	(3.005)	101

Euro / Euros

DIRU-SARRERAK INGRESOS	AURREKONTUA PRESUPUESTO	EGINDAKOA REALIZADO	ALDEA DIFERENCIA	%
I. NEGOZIO-ZIFRAREN ZENBATEKO GARBIA IMPORTE NETO DE LA CIFRA DE NEGOCIOS	4.300	1.040	3.260	24
2. ZERBITZU-EMATEAK PRESTACIONES DE SERVICIOS	4.300	1.040	3.260	24
II. USTIAPENENKO BESTELAKO DIRU-SARRERAK OTROS INGRESOS DE EXPLOTACIÓN	1.000	----	1.000	0
V. SARRERA FINANTZARIOAK INGRESOS FINANCIEROS	23.700	6.406	17.294	27
2. BALORE NEGOZIAGARRI ETA BESTELAKO FINANTZA-TRESNENAK DE VALORES NEGOCIABLES Y OTROS INSTRUMENTOS FINANCIEROS	23.700	6.406	17.294	27
VII. USTIAPEN-JARDUERETAKO DIRU-FLUXU NEGATIBOAK FLUJOS NEGATIVOS DE EFECTIVO DE LAS ACTIVIDADES DE EXPLOTACIÓN	175.650	200.209	(24.559)	(114)
DIRU-SARRERAK GUZTIRA TOTAL INGRESOS	204.650	207.655	(3.005)	101



Urolako Industrialdea, S.A.

EGOERA BALANTZEA
BALANCE DE SITUACION

Euro / Euros

AKTIBOA ACTIVO	31/03/2015	ONDARE GARBIA ETA PASIBOA PATRIMONIO NETO Y PASIVO	31/03/2015
A) AKTIBO EZ-KORRIENTEA ACTIVO NO CORRIENTE	1.111.627	A) ONDARE GARBIA PATRIMONIO NETO	16.033.715
II. Ibilgetu materiala <i>Inmovilizado material</i>	424.820	A-1) Fondo propioak Fondos propios	16.033.715
1. Lurrak eta eraikuntzak <i>Terrenos y construcciones</i>	362.063	I. Kapitala <i>Capital</i>	14.806.440
2. Instalazio teknikoak eta bestelako ibilgetu materiala <i>Instalaciones técnicas y otro inmovilizado material</i>	62.757	1. Kapital eskrituratu <i>Capital escriturado</i>	14.806.440
III. Ondasun higiezinak inbertsioak <i>Inversiones inmobiliarias</i>	686.807	II. Jaulkipen-prima <i>Prima de emisión</i>	2.170.366
2. Eraikuntzak <i>Construcciones</i>	686.807	III. Erreserbak <i>Reservas</i>	335.366
B) AKTIBO KORRIENTEA ACTIVO CORRIENTE	24.458.964	1. Lege- eta estatutu-erreserbak <i>Legal y estatutarias</i>	113.092
II. Izakinak <i>Existencias</i>	22.019.597	2. Bestelako erreserbak <i>Otras reservas</i>	222.274
1. Merkataritzakoak <i>Comerciales</i>	915.158	V. Aurreko ekitaldietako emaitzak <i>Resultados de ejercicios anteriores</i>	(1.174.226)
2. Lehengaiak eta bestelako hornikuntzak <i>Materias primas y otros aprovisionamientos</i>	3.261.416	2. (Aurreko ekitaldietako emaitza negatiboak) <i>(Resultados negativos de ejercicios anteriores)</i>	(1.174.226)
3. Ekoizpen-bidean diren produktuak <i>Productos en curso</i>	593.836	VII. Ekitaldiko emaitza <i>Resultado del ejercicio</i>	(104.231)
4. Produktu bukatuak <i>Productos terminados</i>	17.249.187	B) PASIBO EZ-KORRIENTEA PASIVO NO CORRIENTE	9.098.530
III. Merkataritza zordunak eta kobratzeko bestelako kontuak <i>Deudores comerciales y otras cuentas a cobrar</i>	2.294.225	I. Epe luzeko hornidurak <i>Provisiones a largo plazo</i>	150.000
1. Bezeroak, salmentengatik eta zerbitzu-emeategatik <i>Cilentes por ventas y prestaciones de servicios</i>	2.136.649	4. Bestelako hornidurak <i>Otras provisiones</i>	150.000
3. Hainbat zordun <i>Deudores varios</i>	3.794	II. Epe luzeko zorrak <i>Deudas a largo plazo</i>	48.157
5. Zerga korrientearen aktiboak <i>Activos por impuesto corriente</i>	87.672	5. Bestelako pasibo finantzarioak <i>Otros pasivos financieros</i>	48.157
6. Administrazio Publikoekin bestelako hartzeak <i>Otros créditos con las Administraciones Públicas</i>	66.110	III. Taldeko enpresekin eta elkartuekin epe luzeko zorrak <i>Deudas con empresas del grupo y asociadas a largo plazo</i>	8.802.850
V. Epe laburreko finantza-inbertsioak <i>Inversiones financieras a corto plazo</i>	72.056	IV. Zerga geroratu pasiboak <i>Pasivos por impuesto diferido</i>	97.523
5. Bestelako aktibo finantzarioak <i>Otros activos financieros</i>	72.056	C) PASIBO KORRIENTEA PASIVO CORRIENTE	438.346
VII. Diruzaintza eta bestelako aktibo likido balioak <i>Efectivo y otros activos líquidos equivalentes</i>	73.086	III. Epe laburreko zorrak <i>Deudas a corto plazo</i>	43.836
1. Diruzaintza <i>Tesorería</i>	73.086	5. Bestelako pasibo finantzarioak <i>Otros pasivos financieros</i>	43.836
		V. Merkataritza hartzekodunak eta ordaintzeko bestelako kontuak <i>Acreedores comerciales y otras cuentas a pagar</i>	394.510
		1. Hornitzaileak <i>Proveedores</i>	150.001
		3. Hainbat hartzekodun <i>Acreedores varios</i>	26.555
		6. Administrazio Publikoekin bestelako zorrak <i>Otras deudas con las Administraciones Públicas</i>	80.954
		7. Bezeroek emandako aurrerakinak <i>Anticipos de clientes</i>	137.000
AKTIBOA GUZTIRA (A+B) TOTAL ACTIVO (A+B)	25.570.591	ONDARE GARBIA ETA PASIBOA GUZTIRA (A+B+C) TOTAL PATRIMONIO NETO Y PASIVO (A+B+C)	25.570.591

Urolako Industrialdea, S.A.

GALDU-IRABAZIEN KONTUA
CUENTA DE PERDIDAS Y GANANCIAS

Euro / Euros

GALDU-IRABAZIEN KONTUA CUENTA DE PERDIDAS Y GANANCIAS		31/03/2015
A) ERAGIKETA JARRAITUAK OPERACIONES CONTINUADAS		
1. Negoio-zifraren zenbateko garbia Importe neto de la cifra de negocios		19.998
b) Zerbitzu-emateak Prestaciones de servicios		19.998
6. Ustiapeneko bestelako sarrerak Otros ingresos de explotación		44.528
a) Sarrera osagarriak eta kudeaketa arrunteko beste batzuk Ingresos accesorios y otros de gestión corriente		44.528
7. Pertsonal-gastuak Gastos de personal		(67.607)
a) Soldatak, lansariak eta antzekoak Sueldos, salarios y asimilados		(55.871)
b) Karga sozialak Cargas sociales		(11.736)
8. Ustiapeneko bestelako gastuak Otros gastos de explotación		(71.344)
a) Kanpoko zerbitzuak Servicios exteriores		(67.959)
b) Tributuak Tributos		(3.385)
9. Ibilgetuaren amortizazioa Amortización del inmovilizado		(9.348)
15. Bestelako emaitzak Otros resultados		4.000
A.1) USTIAPENeko EMAITZA (1+2+3+4+5+6+7+8+9+10+11+12+13+14+15) RESULTADO DE EXPLOTACIÓN (1+2+3+4+5+6+7+8+9+10+11+12+13+14+15)		(79.773)
16. Sarrera finantzarioak Ingresos financieros		16.629
b) Balore negoziagarrien eta bestelako finantza-tresnen sarrerak De valores negociables y otros instrumentos financieros		16.629
b2) Hirugarren enpresetakoak De terceros		16.629
17. Gastu finantzarioak Gastos financieros		(41.087)
a) Taldeko enpresekiko eta elkartuekiko epe laburreko zorrenak Por deudas con empresas del grupo y asociadas		(41.087)
A.2) EMAITZA FINANTZARIOA (16+17+18+19+20+21) RESULTADO FINANCIERO (16+17+18+19+20+21)		(24.458)
A.3) ZERGA AURREKO EMAITZA (A.1+A.2) RESULTADO ANTES DE IMPUESTOS (A.1+A.2)		(104.231)
A.4) EKITALDIKO EMAITZA (A.3+22) RESULTADO DEL EJERCICIO (A.3+22)		(104.231)

Urolako Industrialdea, S.A.

EFEKTIBO FLUXUEN EGOERA-ORRIA
ESTADO DE FLUJOS DE EFECTIVO

Euro / Euros

DIRU-FLUXUEN EGOERA-ORRIA ESTADO DE FLUJOS DE EFECTIVO	31/03/2015
A) USTIAPEN-JARDUERETAKO DIRU-FLUXUAK FLUJOS DE EFECTIVO DE LAS ACTIVIDADES DE EXPLOTACIÓN	
1. Ekitaldiko zerga aurreko emaitza <i>Resultado del ejercicio antes de impuestos</i>	(104.231)
2. Emaitzaren doikuntzak <i>Ajustes del resultado</i>	33.806
a) Ibilgetuaren amortizazioa (+) <i>Amortización del inmovilizado (+)</i>	9.348
g) Sarrera finantzarioak (-) <i>Ingresos financieros (-)</i>	(16.629)
h) Gastu finantzarioak (+) <i>Gastos financieros (+)</i>	41.087
3. Kapital korrientearen aldaketak <i>Cambios en el capital corriente</i>	(127.373)
b) Zordunak eta kobratzeko bestelako kontuak (+/-) <i>Deudores y otras cuentas a cobrar(+/-)</i>	88.809
d) Hartzekodunak eta ordaintzeko bestelako kontuak (+/-) <i>Acreedores y otras cuentas a pagar (+/-)</i>	(216.182)
4. Ustiapen-jardueretako bestelako diru-fluxuak (+/-) <i>Otros flujos de efectivo de las actividades de explotación (+/-)</i>	(47.539)
a) Interesen ordainketa (-) <i>Pagos de intereses (-)</i>	(41.087)
c) Interes-kobrantzak (+) <i>Cobros de intereses (+)</i>	16.629
d) Mozkinen gaineko zergen kobrantzak (ordainketak) (+/-) <i>Cobros (pagos) por impuestos sobre beneficios (+/-)</i>	(23.081)
5. Ustiapen-jardueretako diru-fluxuak (+/--1+/-2+/-3+/-4) <i>Flujos de efectivo de las actividades de explotación (+/--1+/-2+/-3+/-4)</i>	(245.337)
B) INBERTSIO-JARDUERETAKO DIRU-FLUXUAK (+/-) FLUJOS DE EFECTIVO DE LAS ACTIVIDADES DE INVERSIÓN (+/-)	
6. Inbertsioen ordainketak (-) <i>Pagos por inversión (-)</i>	(840)
c) Ibilgetu materiala <i>Inmovilizado material</i>	(840)
7. Desinbertsioen kobrantzak (+) <i>Cobros por desinversiones (+)</i>	60
e) Bestelako aktibo finantzarioak <i>Otros activos financieros</i>	60
8. Inbertsio-jardueretako diru-fluxuak (7-6) <i>Flujos de efectivo de las actividades de inversión (7-6)</i>	(780)
C) FINANTZAKETA-JARDUERETAKO DIRU-FLUXUAK FLUJOS DE EFECTIVO DE LAS ACTIVIDADES DE FINANCIACIÓN	
10. Pasibo finantzarioko tresnen kobrantzak eta ordainketak <i>Cobros y pagos por instrumentos de pasivo financiero</i>	32.069
a) Jaulkipena <i>Emisión</i>	35.869
3. Taldeko-enpresekin eta elkartuekin zorrak (+) <i>Deudas con empresas del grupo y asociadas (+)</i>	32.869
5. Bestelako zorrak (+) <i>Otras deudas (+)</i>	3.000

Euro / Euros

DIRU-FLUXUEN EGOERA-ORRIA ESTADO DE FLUJOS DE EFECTIVO		31/03/2015
b) Itzulketak eta amortizazioak <i>Devolución y amortización de</i>		(3.800)
5. Bestelako zorrak (-) <i>Otras deudas (-)</i>		(3.800)
12. Finantzaketa-jardueretako diru-fluxuak (+/-9+/-10-11) <i>Flujos de efectivo de las actividades de financiación (+/-9+/-10-11)</i>		32.069
D) KANBIO-TASEN ALDAKETEN ERAGINA <i>EFECTO DE LAS VARIACIONES DE LOS TIPOS DE CAMBIO</i>		----
E) ESKUDIRUAREN EDO BALIOKIDEEN GEHIKUNTZA/GUTXITZE GARBIA (+/-5+/-8+/-12+/-D) <i>AUMENTO/DISMINUCIÓN NETA DEL EFECTIVO O EQUIVALENTES (+/-5+/-8+/-12+/-D)</i>		(214.048)

Urolako Industrialdea, S.A.

EGINDAKOAREN KAPITAL AURREKONTUA
PRESUPUESTO DE CAPITAL REALIZADO

Euro / Euros

INBERTSIOAK INVERSIONES	AURREKONTUA PRESUPUESTO	EGINDAKOA REALIZADO	ALDEA DIFERENCIA	%
I. USTIAPEN-JARDUERETAKO DIRU-FLUXU NEGATIBOAK FLUJOS NEGATIVOS DE EFECTIVO DE LAS ACTIVIDADES DE EXPLOTACIÓN	-----	245.337	-----	0
II. INBERTSIO UKIEZIN, MATERIAL, ONDASUN HIGIEZIN ETA BESTE BATZUEN GEHIKUNTZA AUMENTO DE INVERSIONES INTANGIBLES, MATERIALES, INMOBILIARIAS Y OTRAS	2.500	840	1.660	34
2. IBILGETU MATERIALA INMOVILIZADO MATERIAL	2.500	840	1.660	34
IV. PASIBO FINANTZARIOKO TRESNEN GUTXITZEA (ITZULKETA ETA AMORTIZAZIOA) DISMINUCIÓN DE INSTRUMENTOS PASIVO FINANCIERO (DEVOLUCIÓN Y AMORTIZACIÓN)	-----	3.800	(3.800)	***
4. BESTELAKO ZORRAK OTRAS DEUDAS	-----	3.800	(3.800)	***
VI. ESKUDIRUAREN EDO BALIOKIDEEN GEHIKUNTZA GARBIA AUMENTO NETO DEL EFECTIVO O EQUIVALENTES	839.817	-----	1.053.865	(25)
INBERTSIOAK GUZTIRA TOTAL INVERSIONES	842.317	249.977	592.340	30

Euro / Euros

FINANTZAKETA FINANCIACION	AURREKONTUA PRESUPUESTO	EGINDAKOA REALIZADO	ALDEA DIFERENCIA	%
I. USTIAPEN-JARDUERETAKO DIRU-FLUXU POSITIBOAK FLUJOS POSITIVOS DE EFECTIVO DE LAS ACTIVIDADES DE EXPLOTACIÓN	767.317	-----	1.012.654	32
IV. ONDARE-TRESNEN GEHIKUNTZA ETA FINANTZA-INBERTSIOEN GUTXITZEA AUMENTO DE INSTRUMENTOS PATRIMONIO Y DISMINUCIÓN DE INVERSIONES FINANCIERAS	-----	60	(60)	***
4. BESTELAKO FINANTZA-INBERTSIOAK OTRAS INVERSIONES FINANCIERAS	-----	60	(60)	***
V. PASIBO FINANTZARIOKO TRESNEN GEHIKUNTZA AUMENTO DE INSTRUMENTOS DE PASIVO FINANCIERO	75.000	35.869	39.131	48
3. TALDEKO ENPRESEKIKO ETA ELKARTUEKIKO ZORRAK DEUDAS CON EMPRESAS DEL GRUPO Y ASOCIADAS	75.000	32.869	42.131	44
4. BESTELAKO ZORRAK OTRAS DEUDAS	-----	3.000	(3.000)	***
VII. ESKUDIRUAREN EDO BALIOKIDEEN GUTXITZE GARBIA DISMINUCIÓN NETA DEL EFECTIVO O EQUIVALENTES	-----	214.048	-----	0
FINANTZAKETA GUZTIRA TOTAL FINANCIACIÓN	842.317	249.977	592.340	30

Urolako Industrialdea, S.A.

EGINDAKOAREN USTIAPEN AURREKONTUA
PRESUPUESTO DE EXPLOTACION REALIZADO

Euro / Euros

GASTUAK GASTOS	AURREKONTUA PRESUPUESTO	EGINDAKOA REALIZADO	ALDEA DIFERENCIA	%
I. PERTSONAL-GASTUAK GASTOS DE PERSONAL	249.592	67.607	181.985	27
1. SOLDATAK, LANSARIAK ETA ANTZEKOAK SUELDOS, SALARIOS Y ASIMILADOS	202.432	55.871	146.561	28
2. KARGA SOZIALAK ETA BESTE BATZUK CARGAS SOCIALES Y OTROS	47.160	11.736	35.424	25
II. FUNTZIONAMENDU-GASTUAK GASTOS DE FUNCIONAMIENTO	331.770	71.344	260.426	22
2. KANPOKO ZERBITZUAK SERVICIOS EXTERIORES	256.770	67.959	188.811	26
3. TRIBUTUAK TRIBUTOS	75.000	3.385	71.615	5
III. GASTU FINANTZARIOAK GASTOS FINANCIEROS	153.000	41.087	111.913	27
1. TALDEKO ENPRESEKIKO ETA ELKARTUEKIKO ZORRENAK POR DEUDAS CON EMPRESAS DEL GRUPO Y ASOCIADAS	153.000	41.087	111.913	27
V. KOBRATZEKO KONTUEN GEHIKETA ETA ORDAINTEZKO KONTUEN GUTXITZE GARBIAK AUMENTO CUENTAS A COBRAR Y DISMINUCIÓN CUENTAS A PAGAR NETOS	-----	150.454	(150.454)	***
VI. USTIAPEN-JARDUERETAKO DIRU-FLUXU POSITIBOAK FLUJOS POSITIVOS DE EFECTIVO DE LAS ACTIVIDADES DE EXPLOTACIÓN	767.317	-----	1.012.654	(32)
GASTUAK GUZTIRA TOTAL GASTOS	1.501.679	330.492	1.171.187	22

Euro / Euros

DIRU-SARRERAK INGRESOS	AURREKONTUA PRESUPUESTO	EGINDAKOA REALIZADO	ALDEA DIFERENCIA	%
I. NEGOZIO-ZIFRAREN ZENBATEKO GARBIA IMPORTE NETO DE LA CIFRA DE NEGOCIOS	1.298.800	19.998	1.278.802	2
1. SALMENTAK VENTAS	1.234.800	-----	1.234.800	0
2. ZERBITZU-EMATEAK PRESTACIONES DE SERVICIOS	64.000	19.998	44.002	31
II. USTIAPENENKO BESTELAKO DIRU-SARRERAK OTROS INGRESOS DE EXPLOTACIÓN	114.326	48.528	65.798	42
V. SARRERA FINANTZARIOAK INGRESOS FINANCIEROS	88.553	16.629	71.924	19
2. BALORE NEGOZIAGARRI ETA BESTELAKO FINANTZA-TRESNENAK DE VALORES NEGOCIABLES Y OTROS INSTRUMENTOS FINANCIEROS	88.553	16.629	71.924	19
VII. USTIAPEN-JARDUERETAKO DIRU-FLUXU NEGATIBOAK FLUJOS NEGATIVOS DE EFECTIVO DE LAS ACTIVIDADES DE EXPLOTACIÓN	-----	245.337	-----	0
DIRU-SARRERAK GUZTIRA TOTAL INGRESOS	1.501.679	330.492	1.171.187	22



Tolosaldeko Apattaerreka Industria Lurra, S.A.

EGOERA BALANTZEA
BALANCE DE SITUACION

Euro / Euros

AKTIBOA ACTIVO	31/03/2015	ONDARE GARBIA ETA PASIBOA PATRIMONIO NETO Y PASIVO	31/03/2015
A) AKTIBO EZ-KORRIENTEA ACTIVO NO CORRIENTE	371.107	A) ONDARE GARBIA PATRIMONIO NETO	11.470.165
II. Ibilgetu materiala <i>Inmovilizado material</i>	224.174	A-1) Fondo propioak Fondos propios	11.470.165
1. Lurrak eta eraikuntzak <i>Terrenos y construcciones</i>	201.650	I. Kapitala <i>Capital</i>	11.492.593
2. Instalazio teknikoak eta bestelako ibilgetu materiala <i>Instalaciones técnicas y otro inmovilizado material</i>	22.524	1. Kapital eskrituratu <i>Capital escriturado</i>	11.492.593
III. Ondasun higiezinak inbertsioak <i>Inversiones inmobiliarias</i>	85.034	III. Erreserbak <i>Reservas</i>	1.160.810
1. Lurrak <i>Terrenos</i>	14.275	1. Lege- eta estatutu-erreserbak <i>Legal y estatutarias</i>	165.406
2. Eraikuntzak <i>Construcciones</i>	70.759	2. Bestelako erreserbak <i>Otras reservas</i>	995.404
V. Epe luzeko finantza inbertsioak <i>Inversiones financieras a largo plazo</i>	6.498	V. Aurreko ekitaldietako emaitzak <i>Resultados de ejercicios anteriores</i>	(1.135.415)
1. Ondare-tresnak <i>Instrumentos de patrimonio</i>	481	2. (Aurreko ekitaldietako emaitza negatiboak) <i>(Resultados negativos de ejercicios anteriores)</i>	(1.135.415)
5. Bestelako aktibo finantzarioak <i>Otros activos financieros</i>	6.017	VII. Ekitaldiko emaitza <i>Resultado del ejercicio</i>	(47.823)
VI. Zerga geroratuak aktiboak <i>Activos por impuesto diferido</i>	55.401	B) PASIBO EZ-KORRIENTEA PASIVO NO CORRIENTE	52.276
B) AKTIBO KORRIENTEA ACTIVO CORRIENTE	11.413.587	II. Epe luzeko zorrak <i>Deudas a largo plazo</i>	27.378
II. Izakinak <i>Existencias</i>	9.252.598	5. Bestelako pasibo finantzarioak <i>Otros pasivos financieros</i>	27.378
1. Merkataritzakoak <i>Comerciales</i>	2.599.480	IV. Zerga geroratuak pasiboak <i>Pasivos por impuesto diferido</i>	24.898
3. Ekoizpen-bidean diren produktuak <i>Productos en curso</i>	4.554.548	C) PASIBO KORRIENTEA PASIVO CORRIENTE	262.253
4. Produktu bukatuak <i>Productos terminados</i>	2.098.570	III. Epe laburreko zorrak <i>Deudas a corto plazo</i>	16.156
III. Merkataritza zordunak eta kobratzeko bestelako kontuak <i>Deudores comerciales y otras cuentas a cobrar</i>	972.301	5. Bestelako pasibo finantzarioak <i>Otros pasivos financieros</i>	16.156
1. Bezeroak, salmentengatik eta zerbitzu-emateengatik <i>Clientes por ventas y prestaciones de servicios</i>	754.182	V. Merkataritza hartzekodunak eta ordaintzeko bestelako kontuak <i>Acreedores comerciales y otras cuentas a pagar</i>	246.097
5. Zerga korrientearen aktiboak <i>Activos por impuesto corriente</i>	98.602	1. Hornitzaileak <i>Proveedores</i>	233.433
6. Administrazio Publikoekin bestelako hartzeak <i>Otros créditos con las Administraciones Públicas</i>	119.517	3. Hainbat hartzekodun <i>Acreedores varios</i>	5.385
IV. Taldeko enpresetan eta elkartuetan epe laburreko inbertsioak <i>Inversiones empresas del grupo y asociadas a corto plazo</i>	1.160.688	4. Pertsonala (ordaintzeko dauden ordainsariak) <i>Personal (remuneraciones pendientes de pago)</i>	692
2. Enpresei emandako kredituak <i>Créditos a empresas</i>	1.160.688	6. Administrazio Publikoekin bestelako zorrak <i>Otras deudas con las Administraciones Públicas</i>	6.587
VII. Diruzaintza eta bestelako aktibo likido baliokideak <i>Efectivo y otros activos líquidos equivalentes</i>	28.000		
1. Diruzaintza <i>Tesorería</i>	28.000		
AKTIBOA GUZTIRA (A+B) TOTAL ACTIVO (A+B)	11.784.694	ONDARE GARBIA ETA PASIBOA GUZTIRA (A+B+C) TOTAL PATRIMONIO NETO Y PASIVO (A+B+C)	11.784.694

Tolosaldeko Apataerrea Industria Lurra, S.A.

GALDU-IRABAZIEN KONTUA
CUENTA DE PERDIDAS Y GANANCIAS

Euro / Euros

GALDU-IRABAZIEN KONTUA CUENTA DE PERDIDAS Y GANANCIAS		31/03/2015
A) ERAGIKETA JARRAITUAK OPERACIONES CONTINUADAS		
2. Produktu bukatuen eta ekoizpen-bidean diren produktuen izakinen aldaketa <i>Variación de existencias de productos terminados y en curso de fabricación</i>		382.810
4. Hornikuntzak Aprovisionamientos		(391.504)
a) Salgaien kontsumoa <i>Consumo de mercaderías</i>		(8.694)
b) Lehengaien eta bestelako material kontsumigarrien kontsumoa <i>Consumo de materias primas y otras materias consumibles</i>		(382.810)
6. Ustiapeneko bestelako sarrerak Otros ingresos de explotación		9.678
a) Sarrera osagarriak eta kudeaketa arrunteko beste batzuk <i>Ingresos accesorios y otros de gestión corriente</i>		9.678
7. Pertsonal-gastuak Gastos de personal		(30.467)
a) Soldadak, lansariak eta antzekoak <i>Sueldos, salarios y asimilados</i>		(24.450)
b) Karga sozialak <i>Cargas sociales</i>		(6.017)
8. Ustiapeneko bestelako gastuak Otros gastos de explotación		(12.198)
a) Kanpoko zerbitzuak <i>Servicios exteriores</i>		(12.198)
9. Ibilgetuaren amortizazioa Amortización del inmovilizado		(9.995)
A.1) USTIAPENENKO EMAITZA (1+2+3+4+5+6+7+8+9+10+11+12+13+14+15) RESULTADO DE EXPLOTACIÓN (1+2+3+4+5+6+7+8+9+10+11+12+13+14+15)		(51.676)
16. Sarrera finantzarioak Ingresos financieros		3.894
b) Balore negoziagarrien eta bestelako finantza-tresnen sarrerak <i>De valores negociables y otros instrumentos financieros</i>		3.894
b2) Hirugarren enpresetakoak <i>De terceros</i>		3.894
17. Gastu finantzarioak Gastos financieros		(41)
b) Hirugarreneneko zorrenak <i>Por deudas con terceros</i>		(41)
A.2) EMAITZA FINANTZARIOA (16+17+18+19+20+21) RESULTADO FINANCIERO (16+17+18+19+20+21)		3.853
A.3) ZERGA AURREKO EMAITZA (A.1+A.2) RESULTADO ANTES DE IMPUESTOS (A.1+A.2)		(47.823)
A.4) EKITALDIKO EMAITZA (A.3+22) RESULTADO DEL EJERCICIO (A.3+22)		(47.823)

Tolosaldeko Apattaerrea Industria Lurra, S.A.

EFEKTIBO FLUXUEN EGOERA-ORRIA
ESTADO DE FLUJOS DE EFECTIVO

Euro / Euros

DIRU-FLUXUEN EGOERA-ORRIA ESTADO DE FLUJOS DE EFECTIVO	31/03/2015
A) USTIAPEN-JARDUERETAKO DIRU-FLUXUAK FLUJOS DE EFECTIVO DE LAS ACTIVIDADES DE EXPLOTACIÓN	
1. Ekitaldiko zerga aurreko emaitza <i>Resultado del ejercicio antes de impuestos</i>	(47.823)
2. Emaitzaren doikuntzak <i>Ajustes del resultado</i>	6.142
a) Ibilgetuaren amortizazioa (+) <i>Amortización del inmovilizado (+)</i>	9.995
g) Sarrera finantzarioak (-) <i>Ingresos financieros (-)</i>	(3.894)
h) Gastu finantzarioak (+) <i>Gastos financieros (+)</i>	41
3. Kapital korrientearen aldaketak <i>Cambios en el capital corriente</i>	(567.429)
a) Izakinak (+/-) <i>Existencias (+/-)</i>	(747.979)
b) Zordunak eta kobratzeko bestelako kontuak (+/-) <i>Deudores y otras cuentas a cobrar(+/-)</i>	230.049
d) Hartzekodunak eta ordaintzeko bestelako kontuak (+/-) <i>Acreedores y otras cuentas a pagar (+/-)</i>	(49.499)
4. Ustiapen-jardueretako bestelako diru-fluxuak (+/-) <i>Otros flujos de efectivo de las actividades de explotación (+/-)</i>	(5.309)
a) Interesen ordainketa (-) <i>Pagos de intereses (-)</i>	(41)
c) Interes-kobrantzak (+) <i>Cobros de intereses (+)</i>	3.894
d) Mozkinen gaineko zergen kobrantzak (ordainketak) (+/-) <i>Cobros (pagos) por impuestos sobre beneficios (+/-)</i>	(9.162)
5. Ustiapen-jardueretako diru-fluxuak (+/--1+/-2+/-3+/-4) <i>Flujos de efectivo de las actividades de explotación (+/--1+/-2+/-3+/-4)</i>	(614.419)
B) INBERTSIO-JARDUERETAKO DIRU-FLUXUAK (+/-) FLUJOS DE EFECTIVO DE LAS ACTIVIDADES DE INVERSIÓN (+/-)	
7. Desinbertsioen kobrantzak (+) <i>Cobros por desinversiones (+)</i>	506.159
a) Taldeko enpresak eta elkartuak <i>Empresas del grupo y asociadas</i>	506.159
8. Inbertsio-jardueretako diru-fluxuak (7-6) <i>Flujos de efectivo de las actividades de inversión (7-6)</i>	506.159
C) FINANTZAKETA-JARDUERETAKO DIRU-FLUXUAK FLUJOS DE EFECTIVO DE LAS ACTIVIDADES DE FINANCIACIÓN	
10. Pasibo finantzarioko tresnen kobrantzak eta ordainketak <i>Cobros y pagos por instrumentos de pasivo financiero</i>	(7.175)
b) Itzulketak eta amortizazioak <i>Devolución y amortización de</i>	(7.175)
5. Bestelako zorrak (-) <i>Otras deudas (-)</i>	(7.175)
12. Finantzaketa-jardueretako diru-fluxuak (+/-9+/-10-11) <i>Flujos de efectivo de las actividades de financiación (+/-9+/-10-11)</i>	(7.175)
D) KANBIO-TASEN ALDAKETEN ERAGINA EFECTO DE LAS VARIACIONES DE LOS TIPOS DE CAMBIO	----

Euro / Euros

DIRU-FLUXUEN EGOERA-ORRIA ESTADO DE FLUJOS DE EFECTIVO		31/03/2015
E)	ESKUDIRUAREN EDO BALIOKIDEEN GEHIKUNTZA/GUTXITZE GARBIA (+/-5+/-8+/-12+/-D) AUMENTO/DISMINUCIÓN NETA DEL EFECTIVO O EQUIVALENTES (+/-5+/-8+/-12+/-D)	(115.435)

Tolosaldeko Apattaerreaka Industria Lurra, S.A.

EGINDAKOAREN KAPITAL AURREKONTUA
PRESUPUESTO DE CAPITAL REALIZADO

Euro / Euros

INBERTSIOAK INVERSIONES	AURREKONTUA PRESUPUESTO	EGINDAKOA REALIZADO	ALDEA DIFERENCIA	%
I. USTIAPEN-JARDUERETAKO DIRU-FLUXU NEGATIBOAK FLUJOS NEGATIVOS DE EFECTIVO DE LAS ACTIVIDADES DE EXPLOTACIÓN	472.762	614.419	(141.657)	130
IV. PASIBO FINANTZARIOKO TRESNEN GUTXITZEA (ITZULKETA ETA AMORTIZAZIOA) DISMINUCIÓN DE INSTRUMENTOS PASIVO FINANCIERO (DEVOLUCIÓN Y AMORTIZACIÓN)	-----	7.175	(7.175)	***
4. BESTELAKO ZORRAK OTRAS DEUDAS	-----	7.175	(7.175)	***
VI. ESKUDIRUAREN EDO BALIOKIDEEN GEHIKUNTZA GARBIA AUMENTO NETO DEL EFECTIVO O EQUIVALENTES	572.171	-----	687.606	(20)
INBERTSIOAK GUZTIRA TOTAL INVERSIONES	1.044.933	621.594	423.339	59

Euro / Euros

FINANTZAKETA FINANCIACION	AURREKONTUA PRESUPUESTO	EGINDAKOA REALIZADO	ALDEA DIFERENCIA	%
IV. ONDARE-TRESNEN GEHIKUNTZA ETA FINANTZA-INBERTSIOEN GUTXITZEA AUMENTO DE INSTRUMENTOS PATRIMONIO Y DISMINUCIÓN DE INVERSIONES FINANCIERAS	1.037.129	506.159	530.970	49
3. FINANTZA-INBERTSIOAK TALDEKO ENPRESETAN ETA ELKARTUETAN INVERSIONES FINANCIERAS EN EMPRESAS DEL GRUPO Y ASOCIADAS	1.037.129	506.159	530.970	49
V. PASIBO FINANTZARIOKO TRESNEN GEHIKUNTZA AUMENTO DE INSTRUMENTOS DE PASIVO FINANCIERO	7.804	-----	7.804	0
4. BESTELAKO ZORRAK OTRAS DEUDAS	7.804	-----	7.804	0
VII. ESKUDIRUAREN EDO BALIOKIDEEN GUTXITZE GARBIA DISMINUCIÓN NETA DEL EFECTIVO O EQUIVALENTES	-----	115.435	-----	0
FINANTZAKETA GUZTIRA TOTAL FINANCIACIÓN	1.044.933	621.594	423.339	59

Tolosaldeko Apattarrekia Industria Lurra, S.A.







EGINDAKOAREN USTIAPEN AURREKONTUA
PRESUPUESTO DE EXPLOTACION REALIZADO

Euro / Euros

GASTUAK GASTOS	AURREKONTUA PRESUPUESTO	EGINDAKOA REALIZADO	ALDEA DIFERENCIA	%
I. PERTSONAL-GASTUAK GASTOS DE PERSONAL	110.364	30.467	79.897	28
1. SOLDATAK, LANSARIAK ETA ANTZEKOAK SUELDOS, SALARIOS Y ASIMILADOS	86.263	24.450	61.813	28
2. KARGA SOZIALAK ETA BESTE BATZUK CARGAS SOCIALES Y OTROS	24.101	6.017	18.084	25
II. FUNTZIONAMENDU-GASTUAK GASTOS DE FUNCIONAMIENTO	1.190.473	768.871	421.602	65
1. HORNIKUNTZAK APROVISIONAMIENTOS	1.029.585	756.673	272.912	73
2. KANPOKO ZERBITZUAK SERVICIOS EXTERIORES	120.973	12.198	108.775	10
3. TRIBUTUAK TRIBUTOS	39.915	-----	39.915	0
III. GASTU FINANTZARIOAK GASTOS FINANCIEROS	496	41	455	8
2. HIRUGARRENEKIKO ZORRENAK POR DEUDAS CON TERCEROS	496	41	455	8
GASTUAK GUZTIRA TOTAL GASTOS	1.301.333	799.379	501.954	61

Euro / Euros

DIRU-SARRERAK INGRESOS	AURREKONTUA PRESUPUESTO	EGINDAKOA REALIZADO	ALDEA DIFERENCIA	%
I. NEGOZIO-ZIFRAREN ZENBATEKO GARBIA IMPORTE NETO DE LA CIFRA DE NEGOCIOS	732.601	-----	732.601	0
1. SALMENTAK VENTAS	732.601	-----	732.601	0
II. USTIAPENENKO BESTELAKO DIRU-SARRERAK OTROS INGRESOS DE EXPLOTACIÓN	43.445	9.678	33.767	22
V. SARRERA FINANTZARIOAK INGRESOS FINANCIEROS	52.525	3.894	48.631	7
2. BALORE NEGOZIAGARRI ETA BESTELAKO FINANTZA-TRESNENAK DE VALORES NEGOCIABLES Y OTROS INSTRUMENTOS FINANCIEROS	52.525	3.894	48.631	7
VI. ORDAINTEZKO KONTUEN GEHIKETA ETA KOBRATZEKO KONTUEN GUTXITZE GARBIAK AUMENTO CUENTAS A PAGAR Y DISMINUCIÓN CUENTAS A COBRAR NETOS	-----	171.388	(171.388)	***
VII. USTIAPEN-JARDUERETAKO DIRU-FLUXU NEGATIBOAK FLUJOS NEGATIVOS DE EFECTIVO DE LAS ACTIVIDADES DE EXPLOTACIÓN	472.762	614.419	(141.657)	(130)
DIRU-SARRERAK GUZTIRA TOTAL INGRESOS	1.301.333	799.379	501.954	61



Energiaren Euskal Erakundea eta partaidetzako Baltzu Publikoak
Ente Vasco de la Energía y las Sociedades Públicas participadas



Ente Vasco de la Energía-Energiaren E. Erakundea

EGOERA BALANTZEA
BALANCE DE SITUACION

Euro / Euros

AKTIBOA ACTIVO	31/03/2015	ONDARE GARBIA ETA PASIBOA PATRIMONIO NETO Y PASIVO	31/03/2015
A) AKTIBO EZ-KORRIENTEA ACTIVO NO CORRIENTE	129.083.468	A) ONDARE GARBIA PATRIMONIO NETO	173.671.667
I. Ibilgetu ukiezina <i>Inmovilizado intangible</i>	68.253	A-1) Fondo propioak Fondos propios	173.047.005
5. Aplikazio informatikoak <i>Aplicaciones informáticas</i>	68.253	I. Fondo soziala <i>Fondo social</i>	90.853.985
II. Ibilgetu materiala <i>Inmovilizado material</i>	12.521.069	V. Aurreko ekitaldietako emaitzak <i>Resultados de ejercicios anteriores</i>	76.860.671
1. Lurrak eta eraikuntzak <i>Terrenos y construcciones</i>	3.090.677	1. Gaineratikoak <i>Remanente</i>	76.860.671
2. Instalazio teknikoak eta bestelako ibilgetu materiala <i>Instalaciones técnicas y otro inmovilizado material</i>	9.339.412	VII. Ekitaldiko emaitza <i>Resultado del ejercicio</i>	5.332.349
3. Ekoizpen-bidean den ibilgetua eta aurrerakinak <i>Inmovilizado en curso y anticipos</i>	90.980	A-3) Jasotako diru-laguntzak, dohaintzak eta legatuak Subvenciones, donaciones y legados recibidos	624.662
III. Ondasun higiezineta inbertsioak <i>Inversiones inmobiliarias</i>	8.342.344	B) PASIBO EZ-KORRIENTEA PASIVO NO CORRIENTE	1.960.785
1. Lurrak <i>Terrenos</i>	800.000	I. Epe luzeko hornidurak <i>Provisiones a largo plazo</i>	959.576
2. Eraikuntzak <i>Construcciones</i>	7.542.344	4. Bestelako hornidurak <i>Otras provisiones</i>	959.576
IV. Taldeko enpresetan eta elkartuetan epe luzeko inbertsioak <i>Inversiones empresas del grupo y asociadas a largo plazo</i>	100.886.545	II. Epe luzeko zorrak <i>Deudas a largo plazo</i>	689.446
1. Ondare-tresnak <i>Instrumentos de patrimonio</i>	100.886.545	5. Bestelako pasibo finantzarioak <i>Otros pasivos financieros</i>	689.446
V. Epe luzeko finantza inbertsioak <i>Inversiones financieras a largo plazo</i>	5.897.003	IV. Zerga geroratu pasiboak <i>Pasivos por impuesto diferido</i>	311.763
1. Ondare-tresnak <i>Instrumentos de patrimonio</i>	3.096.934	C) PASIBO KORRIENTEA PASIVO CORRIENTE	4.218.004
2. Hirugarrenei emandako kredituak <i>Créditos a terceros</i>	2.784.069	III. Epe laburreko zorrak <i>Deudas a corto plazo</i>	127.288
5. Bestelako aktibo finantzarioak <i>Otros activos financieros</i>	16.000	5. Bestelako pasibo finantzarioak <i>Otros pasivos financieros</i>	127.288
VI. Zerga geroratu aktiboak <i>Activos por impuesto diferido</i>	1.368.254	IV. Taldeko enprekin eta elkartuekin epe laburreko zorrak <i>Deudas con empresas del grupo y asociadas a corto plazo</i>	1.737.517
B) AKTIBO KORRIENTEA ACTIVO CORRIENTE	50.766.988	V. Merkataritza hartzekodunak eta ordaintzeko bestelako kontuak <i>Acreedores comerciales y otras cuentas a pagar</i>	2.353.199
II. Izakinak <i>Existencias</i>	2.275	1. Hornitzaileak <i>Proveedores</i>	1.282.248
6. Hornitzaileei emandako aurrerakinak <i>Anticipos a proveedores</i>	2.275	2. Hornitzaileak, taldeko enpresak eta elkartuak <i>Proveedores, empresas del grupo y asociadas</i>	618
III. Merkataritza zordunak eta kobratzeko bestelako kontuak <i>Deudores comerciales y otras cuentas a cobrar</i>	1.392.207	3. Hainbat hartzekodun <i>Acreedores varios</i>	299.156
1. Bezeroak, salmentengatik eta zerbitzu-emeategatik <i>Clientes por ventas y prestaciones de servicios</i>	1.238.542	4. Pertsonala (ordaintzeko dauden ordainsariak) <i>Personal (remuneraciones pendientes de pago)</i>	117.365
2. Bezeroak, taldeko enpresak eta elkartuak <i>Ciientes, empresas del grupo y asociadas</i>	1.246	6. Administrazio Publikoekin bestelako zorrak <i>Otras deudas con las Administraciones Públicas</i>	653.812
3. Hainbat zordun <i>Deudores varios</i>	14.758		
4. Pertsonala <i>Personal</i>	20.039		
6. Administrazio Publikoekin bestelako hartzekoak <i>Otros créditos con las Administraciones Públicas</i>	117.622		
IV. Taldeko enpresetan eta elkartuetan epe laburreko inbertsioak <i>Inversiones empresas del grupo y asociadas a corto plazo</i>	2.400.068		
2. Enpresei emandako kredituak <i>Créditos a empresas</i>	150.000		
3. Zorra adierazten duten baloreak <i>Valores representativos de deuda</i>	188		
5. Bestelako aktibo finantzarioak <i>Otros activos financieros</i>	2.249.880		
V. Epe laburreko finantza-inbertsioak <i>Inversiones financieras a corto plazo</i>	408.093		
2. Enpresekiko kredituak <i>Créditos a empresas</i>	301.233		
5. Bestelako aktibo finantzarioak <i>Otros activos financieros</i>	106.860		
VII. Diruzaintza eta bestelako aktibo likido baliokideak <i>Efectivo y otros activos líquidos equivalentes</i>	46.564.345		
1. Diruzaintza <i>Tesorería</i>	46.564.345		
AKTIBOA GUZTIRA (A+B) TOTAL ACTIVO (A+B)	179.850.456	ONDARE GARBIA ETA PASIBOA GUZTIRA (A+B+C) TOTAL PATRIMONIO NETO Y PASIVO (A+B+C)	179.850.456

Ente Vasco de la Energía-Energiaren E. Erakundea

GALDU-IRABAZIEN KONTUA
CUENTA DE PERDIDAS Y GANANCIAS

Euro / Euros

GALDU-IRABAZIEN KONTUA CUENTA DE PERDIDAS Y GANANCIAS		31/03/2015
A) ERAGIKETA JARRAITUAK OPERACIONES CONTINUADAS		
1. Negozio-zifraren zenbateko garbia Importe neto de la cifra de negocios		531.206
a) Salmentak Ventas		531.206
6. Ustiapeneko bestelako sarrerak Otros ingresos de explotación		944.275
a) Sarrera osagarriak eta kudeaketa arrunteko beste batzuk Ingresos accesorios y otros de gestión corriente		941.353
b) Ekitaldiko emaitzara egotzitako ustiapeneko diru-laguntzak Subvenciones de explotación incorporadas al resultado del ejercicio		2.922
7. Pertsonal-gastuak Gastos de personal		(1.059.740)
a) Soldatak, lansariak eta antzekoak Sueldos, salarios y asimilados		(830.926)
b) Karga sozialak Cargas sociales		(228.814)
8. Ustiapeneko bestelako gastuak Otros gastos de explotación		(571.379)
a) Kanpoko zerbitzuak Servicios exteriores		(536.498)
b) Tributuak Tributos		(34.881)
13. Entitateak emandako diru-laguntzak eta egindako transferentziak Subvenciones concedidas y transferencias realizadas por la entidad		(1.507.928)
A.1) USTIAPENeko EMAITZA (1+2+3+4+5+6+7+8+9+10+11+12+13+14+15) RESULTADO DE EXPLOTACIÓN (1+2+3+4+5+6+7+8+9+10+11+12+13+14+15)		(1.663.566)
16. Sarrera finantzarioak Ingresos financieros		6.520.915
a) Ondare-tresnetako partaidetzen sarrerak De participaciones en instrumentos de patrimonio		6.500.000
a1) Taldeko enpresa eta elkartuetakoak En empresas del grupo y asociadas		6.500.000
b) Balore negoziagarrien eta bestelako finantza-tresnen sarrerak De valores negociables y otros instrumentos financieros		20.915
b1) Taldeko enpresa eta elkartuetakoak De empresas del grupo y asociadas		18.902
b2) Hirugarren enpresetakoak De terceros		2.013
20. Finantza-tresnen narriadura eta inorenganatzearen emaitzak Deterioro y resultado por enajenación de instrumentos financieros		475.000
a) Narriadurak eta galerak Deterioros y pérdidas		475.000
A.2) EMAITZA FINANTZARIOA (16+17+18+19+20+21) RESULTADO FINANCIERO (16+17+18+19+20+21)		6.995.915
A.3) ZERGA AURREKO EMAITZA (A.1+A.2) RESULTADO ANTES DE IMPUESTOS (A.1+A.2)		5.332.349
A.4) EKITALDIKO EMAITZA (A.3+22) RESULTADO DEL EJERCICIO (A.3+22)		5.332.349

Ente Vasco de la Energía-Energiaren E. Erakundea

EFEKTIBO FLUXUEN EGOERA-ORRIA
ESTADO DE FLUJOS DE EFECTIVO

Euro / Euros

DIRU-FLUXUEN EGOERA-ORRIA ESTADO DE FLUJOS DE EFECTIVO	31/03/2015
A) USTIAPEN-JARDUERETAKO DIRU-FLUXUAK FLUJOS DE EFECTIVO DE LAS ACTIVIDADES DE EXPLOTACIÓN	
1. Ekitaldiko zerga aurreko emaitza <i>Resultado del ejercicio antes de impuestos</i>	5.332.349
2. Emaitzaren doikuntzak <i>Ajustes del resultado</i>	(6.995.915)
b) Narriaduragatik egindako balio-zuzenketak (+/-) <i>Correcciones valorativas por deterioro (+/-)</i>	(475.000)
g) Sarrera finantzarioak (-) <i>Ingresos financieros (-)</i>	(6.520.915)
3. Kapital korrientearen aldaketak <i>Cambios en el capital corriente</i>	(11.639.131)
b) Zordunak eta kobratzeko bestelako kontuak (+/-) <i>Deudores y otras cuentas a cobrar(+/-)</i>	1.308.325
d) Hartzekodunak eta ordaintzeko bestelako kontuak (+/-) <i>Acreedores y otras cuentas a pagar (+/-)</i>	(12.947.456)
4. Ustiapen-jardueretako bestelako diru-fluxuak (+/-) <i>Otros flujos de efectivo de las actividades de explotación (+/-)</i>	6.516.823
b) Dibidendu-kobrantzak (+) <i>Cobros de dividendos (+)</i>	6.500.000
c) Interes-kobrantzak (+) <i>Cobros de intereses (+)</i>	20.869
d) Mozkinen gaineko zergen kobrantzak (ordainketak) (+/-) <i>Cobros (pagos) por impuestos sobre beneficios (+/-)</i>	(4.046)
5. Ustiapen-jardueretako diru-fluxuak (+/--1+/-2+/-3+/-4) <i>Flujos de efectivo de las actividades de explotación (+/--1+/-2+/-3+/-4)</i>	(6.785.874)
B) INBERTSIO-JARDUERETAKO DIRU-FLUXUAK (+/-) FLUJOS DE EFECTIVO DE LAS ACTIVIDADES DE INVERSIÓN (+/-)	
6. Inbertsioen ordainketak (-) <i>Pagos por inversión (-)</i>	(36.261.776)
a) Taldeko enpresak eta elkartuak <i>Empresas del grupo y asociadas</i>	(36.200.000)
c) Ibilgetu materiala <i>Inmovilizado material</i>	(61.776)
7. Desinbertsioen kobrantzak (+) <i>Cobros por desinversiones (+)</i>	10.480.575
a) Taldeko enpresak eta elkartuak <i>Empresas del grupo y asociadas</i>	10.475.000
e) Bestelako aktibo finantzarioak <i>Otros activos financieros</i>	5.575
8. Inbertsio-jardueretako diru-fluxuak (7-6) <i>Flujos de efectivo de las actividades de inversión (7-6)</i>	(25.781.201)
C) FINANTZAKETA-JARDUERETAKO DIRU-FLUXUAK FLUJOS DE EFECTIVO DE LAS ACTIVIDADES DE FINANCIACIÓN	
12. Finantzaketa-jardueretako diru-fluxuak (+/-9+/-10-11) <i>Flujos de efectivo de las actividades de financiación (+/-9+/-10-11)</i>	----
D) KANBIO-TASEN ALDAKETEN ERAGINA EFECTO DE LAS VARIACIONES DE LOS TIPOS DE CAMBIO	----
E) ESKUDIRUAREN EDO BALIOKIDEEN GEHIKUNTZA/GUTXITZE GARBIA (+/-5+/-8+/-12+/-D) AUMENTO/DISMINUCIÓN NETA DEL EFECTIVO O EQUIVALENTES (+/-5+/-8+/-12+/-D)	(32.567.075)

Ente Vasco de la Energía-Energiaren E. Erakundea

EGINDAKOAREN KAPITAL AURREKONTUA
PRESUPUESTO DE CAPITAL REALIZADO

Euro / Euros

INBERTSIOAK INVERSIONES	AURREKONTUA PRESUPUESTO	EGINDAKOA REALIZADO	ALDEA DIFERENCIA	%
I. USTIAPEN-JARDUERETAKO DIRU-FLUXU NEGATIBOAK FLUJOS NEGATIVOS DE EFECTIVO DE LAS ACTIVIDADES DE EXPLOTACIÓN	-----	6.785.874	-----	0
II. INBERTSIO UKIEZIN, MATERIAL, ONDASUN HIGIEZIN ETA BESTE BATZUEN GEHIKUNTZA AUMENTO DE INVERSIONES INTANGIBLES, MATERIALES, INMOBILIARIAS Y OTRAS	2.279.000	61.776	2.217.224	3
1. IBILGETU UKIEZINA INMOVILIZADO INTANGIBLE	146.000	-----	146.000	0
2. IBILGETU MATERIALA INMOVILIZADO MATERIAL	2.133.000	61.776	2.071.224	3
III. FINANTZA-INBERTSIOEN GEHIKUNTZA ETA ONDARE-TRESNEN GUTXITZEA AUMENTO DE INVERSIONES FINANCIERAS Y DISMINUCIÓN DE INSTRUMENTOS PATRIMONIO	60.510.000	36.200.000	24.310.000	60
1. FINANTZA-INBERTSIOAK TALDEKO ENPRESETAN ETA ELKARTUETAN INVERSIONES FINANCIERAS EN EMPRESAS DEL GRUPO Y ASOCIADAS	31.710.000	36.200.000	(4.490.000)	114
3. ONDARE-TRESNEN AMORTIZAZIOA AMORTIZACIÓN DE INSTRUMENTOS DE PATRIMONIO	28.800.000	-----	28.800.000	0
INBERTSIOAK GUZTIRA TOTAL INVERSIONES	62.789.000	43.047.650	19.741.350	69

Euro / Euros

FINANTZAKETA FINANCIACION	AURREKONTUA PRESUPUESTO	EGINDAKOA REALIZADO	ALDEA DIFERENCIA	%
I. USTIAPEN-JARDUERETAKO DIRU-FLUXU POSITIBOAK FLUJOS POSITIVOS DE EFECTIVO DE LAS ACTIVIDADES DE EXPLOTACIÓN	10.643.543	-----	17.429.417	64
IV. ONDARE-TRESNEN GEHIKUNTZA ETA FINANTZA-INBERTSIOEN GUTXITZEA AUMENTO DE INSTRUMENTOS PATRIMONIO Y DISMINUCIÓN DE INVERSIONES FINANCIERAS	-----	10.480.575	(10.480.575)	***
3. FINANTZA-INBERTSIOAK TALDEKO ENPRESETAN ETA ELKARTUETAN INVERSIONES FINANCIERAS EN EMPRESAS DEL GRUPO Y ASOCIADAS	-----	10.475.000	(10.475.000)	***
4. BESTELAKO FINANTZA-INBERTSIOAK OTRAS INVERSIONES FINANCIERAS	-----	5.575	(5.575)	***
VII. ESKUDIRUAREN EDO BALIOKIDEEN GUTXITZE GARBIA DISMINUCIÓN NETA DEL EFECTIVO O EQUIVALENTES	52.145.457	32.567.075	19.578.382	(62)
FINANTZAKETA GUZTIRA TOTAL FINANCIACIÓN	62.789.000	43.047.650	19.741.350	69

Ente Vasco de la Energía-Energiaren E. Erakundea

EGINDAKOAREN USTIAPEN AURREKONTUA
PRESUPUESTO DE EXPLOTACION REALIZADO

Euro / Euros

GASTUAK GASTOS	AURREKONTUA PRESUPUESTO	EGINDAKOA REALIZADO	ALDEA DIFERENCIA	%
I. PERTSONAL-GASTUAK GASTOS DE PERSONAL	5.416.941	1.059.740	4.357.201	20
1. SOLDATAK, LANSARIAK ETA ANTZEKOAK SUELDOS, SALARIOS Y ASIMILADOS	4.370.056	830.926	3.539.130	19
2. KARGA SOZIALAK ETA BESTE BATZUK CARGAS SOCIALES Y OTROS	1.046.885	228.814	818.071	22
II. FUNTZIONAMENDU-GASTUAK GASTOS DE FUNCIONAMIENTO	3.269.516	571.379	2.698.137	17
1. HORNIKUNTZAK APROVISIONAMIENTOS	65.000	-----	65.000	0
2. KANPOKO ZERBITZUAK SERVICIOS EXTERIORES	3.156.516	536.498	2.620.018	17
3. TRIBUTUAK TRIBUTOS	48.000	34.881	13.119	73
III. GASTU FINANTZARIOAK GASTOS FINANCIEROS	4.000	-----	4.000	0
2. HIRUGARRENEKIKO ZORRENAK POR DEUDAS CON TERCEROS	4.000	-----	4.000	0
IV. ENTITATEAK EMANGO DITUEN DIRU-LAGUNTZAK ETA EGINGO DITUEN TRANSFERENTZIAK SUBVENCIONES A CONCEDER Y TRANSFERENCIAS A REALIZAR POR LA ENTIDAD	10.700.000	1.507.928	9.192.072	14
V. KOBRATZEKO KONTUEN GEHIKETA ETA ORDAINTZEKO KONTUEN GUTXITZE GARBIAK AUMENTO CUENTAS A COBRAR Y DISMINUCIÓN CUENTAS A PAGAR NETOS	-----	11.643.223	(11.643.223)	***
VI. USTIAPEN-JARDUERETAKO DIRU-FLUXU POSITIBOAK FLUJOS POSITIVOS DE EFECTIVO DE LAS ACTIVIDADES DE EXPLOTACIÓN	10.643.543	-----	17.429.417	(64)
GASTUAK GUZTIRA TOTAL GASTOS	30.034.000	14.782.270	15.251.730	49

Euro / Euros

DIRU-SARRERAK INGRESOS	AURREKONTUA PRESUPUESTO	EGINDAKOA REALIZADO	ALDEA DIFERENCIA	%
I. NEGOZIO-ZIFRAREN ZENBATEKO GARBIA IMPORTE NETO DE LA CIFRA DE NEGOCIOS	2.365.000	531.206	1.833.794	22
1. SALMENTAK VENTAS	2.365.000	531.206	1.833.794	22
II. USTIAPENENKO BESTELAKO DIRU-SARRERAK OTROS INGRESOS DE EXPLOTACIÓN	3.596.000	941.353	2.654.647	26
IV. USTIAPENENKO TRANSFERENTZIAK ETA DIRU-LAGUNTZAK TRANSFERENCIAS Y SUBVENCIONES DE EXPLOTACIÓN	393.000	2.922	390.078	1
V. SARRERA FINANTZARIOAK INGRESOS FINANCIEROS	23.680.000	6.520.915	17.159.085	28
1. ONDARE-TRESNETAKO PARTAIDETZENAK DE PARTICIPACIONES EN INSTRUMENTOS DE PATRIMONIO	23.570.000	6.500.000	17.070.000	28
2. BALORE NEGOZIAGARRI ETA BESTELAKO FINANTZA-TRESNENAK DE VALORES NEGOCIABLES Y OTROS INSTRUMENTOS FINANCIEROS	110.000	20.915	89.085	19
VII. USTIAPEN-JARDUERETAKO DIRU-FLUXU NEGATIBOAK FLUJOS NEGATIVOS DE EFECTIVO DE LAS ACTIVIDADES DE EXPLOTACIÓN	-----	6.785.874	-----	0
DIRU-SARRERAK GUZTIRA TOTAL INGRESOS	30.034.000	14.782.270	15.251.730	49



CADEM, S.A.

EGOERA BALANTZEA
BALANCE DE SITUACION

Euro / Euros

AKTIBOA ACTIVO	31/03/2015	ONDARE GARBIA ETA PASIBOA PATRIMONIO NETO Y PASIVO	31/03/2015
A) AKTIBO EZ-KORRIENTEA ACTIVO NO CORRIENTE	203.037	A) ONDARE GARBIA PATRIMONIO NETO	2.900.135
IV. Taldeko enpresetan eta elkartuetan epe luzeko inbertsioak <i>Inversiones empresas del grupo y asociadas a largo plazo</i>	112.500	A-1) Fondo propioak Fondos propios	2.900.135
1. Ondare-tresnak <i>Instrumentos de patrimonio</i>	112.500	I. Kapitala <i>Capital</i>	2.720.000
V. Epe luzeko finantza inbertsioak <i>Inversiones financieras a largo plazo</i>	90.537	1. Kapital eskrituratua <i>Capital escriturado</i>	2.720.000
1. Ondare-tresnak <i>Instrumentos de patrimonio</i>	90.537	III. Erreserbak <i>Reservas</i>	56.153
B) AKTIBO KORRIENTEA ACTIVO CORRIENTE	2.704.296	2. Bestelako erreserbak <i>Otras reservas</i>	56.153
III. Merkataritza zordunak eta kobratzeko bestelako kontuak <i>Deudores comerciales y otras cuentas a cobrar</i>	1.586	V. Aurreko ekitaldiak emaitzak <i>Resultados de ejercicios anteriores</i>	1.123.817
6. Administrazio Publikoekin bestelako hartzeak <i>Otros créditos con las Administraciones Públicas</i>	1.586	1. Gaineratitza <i>Remanente</i>	1.123.817
IV. Taldeko enpresetan eta elkartuetan epe laburreko inbertsioak <i>Inversiones empresas del grupo y asociadas a corto plazo</i>	1.737.518	VII. Ekitaldiko emaitza <i>Resultado del ejercicio</i>	165
2. Enpresei emandako kredituak <i>Créditos a empresas</i>	1.737.518	VIII. (Konturako dibidendua) <i>(Dividendo a cuenta)</i>	(1.000.000)
VII. Diruzaintza eta bestelako aktibo likido baliokideak <i>Efectivo y otros activos líquidos equivalentes</i>	965.192	B) PASIBO EZ-KORRIENTEA PASIVO NO CORRIENTE	---
1. Diruzaintza <i>Tesorería</i>	965.192	C) PASIBO KORRIENTEA PASIVO CORRIENTE	7.198
		V. Merkataritza hartzekodunak eta ordaintzeko bestelako kontuak <i>Acreedores comerciales y otras cuentas a pagar</i>	7.198
		3. Hainbat hartzekodun <i>Acreedores varios</i>	3.227
		5. Zerga korrientearen pasiboak <i>Pasivos por impuesto corriente</i>	3.971
AKTIBOA GUZTIRA (A+B) TOTAL ACTIVO (A+B)	2.907.333	ONDARE GARBIA ETA PASIBOA GUZTIRA (A+B+C) TOTAL PATRIMONIO NETO Y PASIVO (A+B+C)	2.907.333

CADEM, S.A.

GALDU-IRABAZIEN KONTUA
CUENTA DE PERDIDAS Y GANANCIAS

Euro / Euros

GALDU-IRABAZIEN KONTUA CUENTA DE PERDIDAS Y GANANCIAS		31/03/2015
A) ERAGIKETA JARRAITUAK OPERACIONES CONTINUADAS		
6. Ustiapeneko bestelako sarrerak Otros ingresos de explotación		180
a) Sarrera osagarriak eta kudeaketa arrunteko beste batzuk Ingresos accesorios y otros de gestión corriente		180
8. Ustiapeneko bestelako gastuak Otros gastos de explotación		(15)
a) Kanpoko zerbitzuak Servicios exteriores		(15)
A.1) USTIAPENeko EMAITZA (1+2+3+4+5+6+7+8+9+10+11+12+13+14+15) RESULTADO DE EXPLOTACIÓN (1+2+3+4+5+6+7+8+9+10+11+12+13+14+15)		165
A.2) EMAITZA FINANTZARIOA (16+17+18+19+20+21) RESULTADO FINANCIERO (16+17+18+19+20+21)		----
A.3) ZERGA AURREKO EMAITZA (A.1+A.2) RESULTADO ANTES DE IMPUESTOS (A.1+A.2)		165
A.4) EKITALDIKO EMAITZA (A.3+22) RESULTADO DEL EJERCICIO (A.3+22)		165

CADEM, S.A.

EFEKTIBO FLUXUEN EGOERA-ORRIA
ESTADO DE FLUJOS DE EFECTIVO

Euro / Euros

DIRU-FLUXUEN EGOERA-ORRIA ESTADO DE FLUJOS DE EFECTIVO	31/03/2015
A) USTIAPEN-JARDUERETAKO DIRU-FLUXUAK FLUJOS DE EFECTIVO DE LAS ACTIVIDADES DE EXPLOTACIÓN	
1. Ekitaldiko zerga aurreko emaitza <i>Resultado del ejercicio antes de impuestos</i>	165
3. Kapital korrientearen aldaketak <i>Cambios en el capital corriente</i>	(8.465)
b) Zordunak eta kobratzeko bestelako kontuak (+/-) <i>Deudores y otras cuentas a cobrar(+/-)</i>	(1.427)
d) Hartzekodunak eta ordaintzeko bestelako kontuak (+/-) <i>Acreedores y otras cuentas a pagar (+/-)</i>	(7.038)
5. Ustiapen-jardueretako diru-fluxuak (+/-1+/-2+/-3+/-4) <i>Flujos de efectivo de las actividades de explotación (+/-1+/-2+/-3+/-4)</i>	(8.300)
B) INBERTSIO-JARDUERETAKO DIRU-FLUXUAK (+/-) FLUJOS DE EFECTIVO DE LAS ACTIVIDADES DE INVERSIÓN (+/-)	
8. Inbertsio-jardueretako diru-fluxuak (7-6) <i>Flujos de efectivo de las actividades de inversión (7-6)</i>	----
C) FINANTZAKETA-JARDUERETAKO DIRU-FLUXUAK FLUJOS DE EFECTIVO DE LAS ACTIVIDADES DE FINANCIACIÓN	
12. Finantzaketa-jardueretako diru-fluxuak (+/-9+/-10-11) <i>Flujos de efectivo de las actividades de financiación (+/-9+/-10-11)</i>	----
D) KANBIO-TASEN ALDAKETEN ERAGINA EFECTO DE LAS VARIACIONES DE LOS TIPOS DE CAMBIO	----
E) ESKUDIRUAREN EDO BALIOKIDEEN GEHIKUNTZA/GUTXITZE GARBIA (+/-5+/-8+/-12+/-D) AUMENTO/DISMINUCIÓN NETA DEL EFECTIVO O EQUIVALENTES (+/-5+/-8+/-12+/-D)	(8.300)

CADEM, S.A.

EGINDAKOAREN KAPITAL AURREKONTUA
PRESUPUESTO DE CAPITAL REALIZADO

Euro / Euros

INBERTSIOAK INVERSIONES	AURREKONTUA PRESUPUESTO	EGINDAKOA REALIZADO	ALDEA DIFERENCIA	%
I. USTIAPEN-JARDUERETAKO DIRU-FLUXU NEGATIBOAK FLUJOS NEGATIVOS DE EFECTIVO DE LAS ACTIVIDADES DE EXPLOTACIÓN	5.000	8.300	(3.300)	166
INBERTSIOAK GUZTIRA TOTAL INVERSIONES	5.000	8.300	(3.300)	166

Euro / Euros

FINANTZAKETA FINANCIACIÓN	AURREKONTUA PRESUPUESTO	EGINDAKOA REALIZADO	ALDEA DIFERENCIA	%
VII. ESKUDIRUAREN EDO BALIOKIDEEN GUTXITZE GARBIA DISMINUCIÓN NETA DEL EFECTIVO O EQUIVALENTES	5.000	8.300	(3.300)	(166)
FINANTZAKETA GUZTIRA TOTAL FINANCIACIÓN	5.000	8.300	(3.300)	166

CADEM, S.A.

EGINDAKOAREN USTIAPEN AURREKONTUA
PRESUPUESTO DE EXPLOTACION REALIZADO

Euro / Euros

GASTUAK GASTOS	AURREKONTUA PRESUPUESTO	EGINDAKOA REALIZADO	ALDEA DIFERENCIA	%
II. FUNTZIONAMENDU-GASTUAK GASTOS DE FUNCIONAMIENTO	8.000	15	7.985	0
2. KANPOKO ZERBITZUAK SERVICIOS EXTERIORES	7.000	15	6.985	0
3. TRIBUTUAK TRIBUTOS	1.000	----	1.000	0
V. KOBRATZEKO KONTUEN GEHIKETA ETA ORDAINTZEKO KONTUEN GUTXITZE GARBIAK AUMENTO CUENTAS A COBRAR Y DISMINUCIÓN CUENTAS A PAGAR NETOS	----	8.465	(8.465)	***
GASTUAK GUZTIRA TOTAL GASTOS	8.000	8.480	(480)	106

Euro / Euros

DIRU-SARRERAK INGRESOS	AURREKONTUA PRESUPUESTO	EGINDAKOA REALIZADO	ALDEA DIFERENCIA	%
II. USTIAPENENKO BESTELAKO DIRU-SARRERAK OTROS INGRESOS DE EXPLOTACIÓN	----	180	(180)	***
V. SARRERA FINANTZARIOAK INGRESOS FINANCIEROS	3.000	----	3.000	0
2. BALORE NEGOZIAGARRI ETA BESTELAKO FINANTZA-TRESNENAK DE VALORES NEGOCIABLES Y OTROS INSTRUMENTOS FINANCIEROS	3.000	----	3.000	0
VII. USTIAPEN-JARDUERETAKO DIRU-FLUXU NEGATIBOAK FLUJOS NEGATIVOS DE EFECTIVO DE LAS ACTIVIDADES DE EXPLOTACIÓN	5.000	8.300	(3.300)	(166)
DIRU-SARRERAK GUZTIRA TOTAL INGRESOS	8.000	8.480	(480)	106



Sociedad de Hidrocarburos de Euskadi, S.A.

EGOERA BALANTZEA
BALANCE DE SITUACION

Euro / Euros

AKTIBOA ACTIVO	31/03/2015	ONDARE GARBIA ETA PASIBOA PATRIMONIO NETO Y PASIVO	31/03/2015
A) AKTIBO EZ-KORRIENTEA ACTIVO NO CORRIENTE	21.882.147	A) ONDARE GARBIA PATRIMONIO NETO	14.181.112
I. Ibilgetu ukiezina <i>Inmovilizado intangible</i>	14.552	A-1) Fondo propioak Fondos propios	1.485.160
5. Aplikazio informatikoak <i>Aplicaciones informáticas</i>	14.552	I. Kapitala <i>Capital</i>	1.114.272
II. Ibilgetu materiala <i>Inmovilizado material</i>	21.612.858	1. Kapital eskrituratu <i>Capital escriturado</i>	1.114.272
2. Instalazio teknikoak eta bestelako ibilgetu materiala <i>Instalaciones técnicas y otro inmovilizado material</i>	75.218	III. Erreserbak <i>Reservas</i>	370.888
3. Ekoizpen-bidean den ibilgetua eta aurrerakinak <i>Inmovilizado en curso y anticipos</i>	21.537.640	1. Lege- eta estatutu-erreserbak <i>Legal y estatutarias</i>	37.108
V. Epe luzeko finantza inbertsioak <i>Inversiones financieras a largo plazo</i>	254.737	2. Bestelako erreserbak <i>Otras reservas</i>	333.780
2. Hirugarrenei emandako kredituak <i>Créditos a terceros</i>	254.737	A-3) Jasotako diru-laguntzak, dohaintzak eta legatuak Subvenciones, donaciones y legados recibidos	12.695.952
B) AKTIBO KORRIENTEA ACTIVO CORRIENTE	5.651.174	B) PASIBO EZ-KORRIENTEA PASIVO NO CORRIENTE	6.836.281
II. Izakinak <i>Existencias</i>	648.128	IV. Zerga geroratu pasiboak <i>Pasivos por impuesto diferido</i>	6.836.281
6. Hornitzaileei emandako aurrerakinak <i>Anticipos a proveedores</i>	648.128	C) PASIBO KORRIENTEA PASIVO CORRIENTE	6.515.928
III. Merkataritza zordunak eta kobratzeko bestelako kontuak <i>Deudores comerciales y otras cuentas a cobrar</i>	3.521.942	III. Epe laburreko zorrak <i>Deudas a corto plazo</i>	35
1. Bezeroak, salmentengatik eta zerbitzu-emeategatik <i>Clientes por ventas y prestaciones de servicios</i>	262.726	5. Bestelako pasibo finantzarioak <i>Otros pasivos financieros</i>	35
5. Zerga korrientearen aktiboak <i>Activos por impuesto corriente</i>	201	IV. Taldeko enprekin eta elkartuekin epe laburreko zorrak <i>Deudas con empresas del grupo y asociadas a corto plazo</i>	2.241.929
6. Administrazio Publikoekin bestelako hartzekoak <i>Otros créditos con las Administraciones Públicas</i>	3.259.015	V. Merkataritza hartzekodunak eta ordaintzeko bestelako kontuak <i>Acreedores comerciales y otras cuentas a pagar</i>	4.273.964
V. Epe laburreko finantza-inbertsioak <i>Inversiones financieras a corto plazo</i>	294.768	1. Hornitzaileak <i>Proveedores</i>	297.683
2. Enpresekiko kredituak <i>Créditos a empresas</i>	294.768	3. Hainbat hartzekodun <i>Acreedores varios</i>	3.901.296
VI. Epe laburreko aldizkapenak <i>Periodificaciones a corto plazo</i>	4.112	4. Pertsonala (ordaintzeko dauden ordainsariak) <i>Personal (remuneraciones pendientes de pago)</i>	9.679
VII. Diruzaintza eta bestelako aktibo likido baliokideak <i>Efectivo y otros activos líquidos equivalentes</i>	1.182.224	6. Administrazio Publikoekin bestelako zorrak <i>Otras deudas con las Administraciones Públicas</i>	65.306
1. Diruzaintza <i>Tesorería</i>	1.182.224		
AKTIBOA GUZTIRA (A+B) TOTAL ACTIVO (A+B)	27.533.321	ONDARE GARBIA ETA PASIBOA GUZTIRA (A+B+C) TOTAL PATRIMONIO NETO Y PASIVO (A+B+C)	27.533.321

Sociedad de Hidrocarburos de Euskadi, S.A.

GALDU-IRABAZIEN KONTUA
CUENTA DE PERDIDAS Y GANANCIAS

Euro / Euros

GALDU-IRABAZIEN KONTUA CUENTA DE PERDIDAS Y GANANCIAS		31/03/2015
A) ERAGIKETA JARRAITUAK OPERACIONES CONTINUADAS		
1. Negoio-zifraren zenbateko garbia <i>Importe neto de la cifra de negocios</i>		68.136
a) Salmentak <i>Ventas</i>		68.136
6. Ustiapeneko bestelako sarrerak Otros ingresos de explotación		155.669
a) Sarrera osagarriak eta kudeaketa arrunteko beste batzuk <i>Ingresos accesorios y otros de gestión corriente</i>		85.055
b) Ekitaldiko emaitzara egotzitako ustiapeneko diru-laguntzak <i>Subvenciones de explotación incorporadas al resultado del ejercicio</i>		70.614
7. Pertsonal-gastuak Gastos de personal		(111.351)
a) Soldatak, lansariak eta antzekoak <i>Sueldos, salarios y asimilados</i>		(91.400)
b) Karga sozialak <i>Cargas sociales</i>		(19.951)
8. Ustiapeneko bestelako gastuak Otros gastos de explotación		(106.422)
a) Kanpoko zerbitzuak <i>Servicios exteriores</i>		(106.422)
9. Ibilgetuaren amortizazioa Amortización del inmovilizado		(5.955)
A.1) USTIAPENeko EMAITZA (1+2+3+4+5+6+7+8+9+10+11+12+13+14+15) RESULTADO DE EXPLOTACIÓN (1+2+3+4+5+6+7+8+9+10+11+12+13+14+15)		77
19. Kanbio-diferentziak Diferencias de cambio		(77)
A.2) EMAITZA FINANTZARIOA (16+17+18+19+20+21) RESULTADO FINANCIERO (16+17+18+19+20+21)		(77)
A.3) ZERGA AURREKO EMAITZA (A.1+A.2) RESULTADO ANTES DE IMPUESTOS (A.1+A.2)		----
A.4) EKITALDIKO EMAITZA (A.3+22) RESULTADO DEL EJERCICIO (A.3+22)		----

Sociedad de Hidrocarburos de Euskadi, S.A.

EFEKTIBO FLUXUEN EGOERA-ORRIA
ESTADO DE FLUJOS DE EFECTIVO

Euro / Euros

DIRU-FLUXUEN EGOERA-ORRIA ESTADO DE FLUJOS DE EFECTIVO	31/03/2015
A) USTIAPEN-JARDUERETAKO DIRU-FLUXUAK FLUJOS DE EFECTIVO DE LAS ACTIVIDADES DE EXPLOTACIÓN	
1. Ekitaldiko zerga aurreko emaitza <i>Resultado del ejercicio antes de impuestos</i>	----
2. Emaitzaren doikuntzak <i>Ajustes del resultado</i>	6.032
a) Ibilgetuaren amortizazioa (+) <i>Amortización del inmovilizado (+)</i>	5.955
i) Kanbio-diferentziak (+/-) <i>Diferencias de cambio (+/-)</i>	77
3. Kapital korrientearen aldaketak <i>Cambios en el capital corriente</i>	6.019.992
b) Zordunak eta kobratzeko bestelako kontuak (+/-) <i>Deudores y otras cuentas a cobrar (+/-)</i>	(99.795)
c) Bestelako aktibo korrienteak (+/-) <i>Otros activos corrientes (+/-)</i>	2.688.540
d) Hartzekodunak eta ordaintzeko bestelako kontuak (+/-) <i>Acreedores y otras cuentas a pagar (+/-)</i>	3.431.247
4. Ustiapen-jardueretako bestelako diru-fluxuak (+/-) <i>Otros flujos de efectivo de las actividades de explotación (+/-)</i>	5
c) Interes-kobrantzak (+) <i>Cobros de intereses (+)</i>	5
5. Ustiapen-jardueretako diru-fluxuak (+/--1+/-2+/-3+/-4) <i>Flujos de efectivo de las actividades de explotación (+/--1+/-2+/-3+/-4)</i>	6.026.029
B) INBERTSIO-JARDUERETAKO DIRU-FLUXUAK (+/-) FLUJOS DE EFECTIVO DE LAS ACTIVIDADES DE INVERSIÓN (+/-)	
6. Inbertsioen ordainketak (-) <i>Pagos por inversión (-)</i>	(5.275.508)
c) Ibilgetu materiala <i>Inmovilizado material</i>	(5.275.508)
8. Inbertsio-jardueretako diru-fluxuak (7-6) <i>Flujos de efectivo de las actividades de inversión (7-6)</i>	(5.275.508)
C) FINANTZAKETA-JARDUERETAKO DIRU-FLUXUAK FLUJOS DE EFECTIVO DE LAS ACTIVIDADES DE FINANCIACIÓN	
12. Finantzaketa-jardueretako diru-fluxuak (+/--9+/-10-11) <i>Flujos de efectivo de las actividades de financiación (+/--9+/-10-11)</i>	----
D) KANBIO-TASEN ALDAKETEN ERAGINA EFECTO DE LAS VARIACIONES DE LOS TIPOS DE CAMBIO	(77)
E) ESKUDIRUAREN EDO BALIOKIDEEN GEHIKUNTZA/GUTXITZE GARBIA (+/--5+/-8+/-12+/-D) AUMENTO/DISMINUCIÓN NETA DEL EFECTIVO O EQUIVALENTES (+/--5+/-8+/-12+/-D)	750.444

Sociedad de Hidrocarburos de Euskadi, S.A.

EGINDAKOAREN KAPITAL AURREKONTUA
PRESUPUESTO DE CAPITAL REALIZADO

Euro / Euros

INBERTSIOAK INVERSIONES	AURREKONTUA PRESUPUESTO	EGINDAKOA REALIZADO	ALDEA DIFERENCIA	%
II. INBERTSIO UKIEZIN, MATERIAL, ONDASUN HIGIEZIN ETA BESTE BATZUEN GEHIKUNTZA AUMENTO DE INVERSIONES INTANGIBLES, MATERIALES, INMOBILIARIAS Y OTRAS	3.576.000	-----	3.576.000	0
2. IBILGETU MATERIALA INMOVILIZADO MATERIAL	3.576.000	-----	3.576.000	0
IV. PASIBO FINANTZARIOKO TRESNEN GUTXITZEA (ITZULKETA ETA AMORTIZAZIOA) DISMINUCIÓN DE INSTRUMENTOS PASIVO FINANCIERO (DEVOLUCIÓN Y AMORTIZACIÓN)	-----	5.275.508	(5.275.508)	***
4. BESTELAKO ZORRAK OTRAS DEUDAS	-----	5.275.508	(5.275.508)	***
V. KANBIO-TASEN ALDAKETEN ERAGINA EFECTO DE LAS VARIACIONES DE LOS TIPOS DE CAMBIO	-----	77	(77)	***
VI. ESKUDIRUAREN EDO BALIOKIDEEN GEHIKUNTZA GARBIA AUMENTO NETO DEL EFECTIVO O EQUIVALENTES	45.226	750.444	(705.218)	***
INBERTSIOAK GUZTIRA TOTAL INVERSIONES	3.621.226	6.026.029	(2.404.803)	166

Euro / Euros

FINANTZAKETA FINANCIACION	AURREKONTUA PRESUPUESTO	EGINDAKOA REALIZADO	ALDEA DIFERENCIA	%
I. USTIAPEN-JARDUERETAKO DIRU-FLUXU POSITIBOAK FLUJOS POSITIVOS DE EFECTIVO DE LAS ACTIVIDADES DE EXPLOTACIÓN	2.921.226	6.026.029	(3.104.803)	(206)
III. JASOKO DIREN TRANSFERENTZIAK, DIRU-LAGUNTZAK, DOHAINTZAK ETA LEGATUAK TRANSFERENCIAS, SUBVENCIONES, DONACIONES Y LEGADOS A RECIBIR	700.000	-----	700.000	0
FINANTZAKETA GUZTIRA TOTAL FINANCIACIÓN	3.621.226	6.026.029	(2.404.803)	166

Sociedad de Hidrocarburos de Euskadi, S.A.


EGINDAKOAREN USTIAPEN AURREKONTUA
PRESUPUESTO DE EXPLOTACION REALIZADO

Euro / Euros

GASTUAK GASTOS	AURREKONTUA PRESUPUESTO	EGINDAKOA REALIZADO	ALDEA DIFERENCIA	%
I. PERTSONAL-GASTUAK GASTOS DE PERSONAL	479.751	111.351	368.400	23
1. SOLDATAK, LANSARIAK ETA ANTZEKOAK SUELDOS, SALARIOS Y ASIMILADOS	379.386	91.400	287.986	24
2. KARGA SOZIALAK ETA BESTE BATZUK CARGAS SOCIALES Y OTROS	100.365	19.951	80.414	20
II. FUNTZIONAMENDU-GASTUAK GASTOS DE FUNCIONAMIENTO	4.958.023	106.422	4.851.601	2
2. KANPOKO ZERBITZUAK SERVICIOS EXTERIORES	4.958.023	106.422	4.851.601	2
VI. USTIAPEN-JARDUERETAKO DIRU-FLUXU POSITIBOAK FLUJOS POSITIVOS DE EFECTIVO DE LAS ACTIVIDADES DE EXPLOTACIÓN	2.921.226	6.026.029	(3.104.803)	206
GASTUAK GUZTIRA TOTAL GASTOS	8.359.000	6.243.802	2.115.198	75

Euro / Euros

DIRU-SARRERAK INGRESOS	AURREKONTUA PRESUPUESTO	EGINDAKOA REALIZADO	ALDEA DIFERENCIA	%
I. NEGOZIO-ZIFRAREN ZENBATEKO GARBIA IMPORTE NETO DE LA CIFRA DE NEGOCIOS	7.463.000	68.136	7.394.864	1
1. SALMENTAK VENTAS	7.463.000	68.136	7.394.864	1
II. USTIAPENENKO BESTELAKO DIRU-SARRERAK OTROS INGRESOS DE EXPLOTACIÓN	895.000	85.055	809.945	10
IV. USTIAPENENKO TRANSFERENTZIAK ETA DIRU-LAGUNTZAK TRANSFERENCIAS Y SUBVENCIONES DE EXPLOTACIÓN	----	70.614	(70.614)	***
V. SARRERA FINANTZARIOAK INGRESOS FINANCIEROS	1.000	----	1.000	0
2. BALORE NEGOZIAGARRI ETA BESTELAKO FINANTZA-TRESNENAK DE VALORES NEGOCIABLES Y OTROS INSTRUMENTOS FINANCIEROS	1.000	----	1.000	0
VI. ORDAINTEZKO KONTUEN GEHIKETA ETA KOBRATZEKO KONTUEN GUTXITZE GARBIAK AUMENTO CUENTAS A PAGAR Y DISMINUCIÓN CUENTAS A COBRAR NETOS	----	6.019.997	(6.019.997)	***
DIRU-SARRERAK GUZTIRA TOTAL INGRESOS	8.359.000	6.243.802	2.115.198	75



BIMEP

EGOERA BALANTZEA
BALANCE DE SITUACION

Euro / Euros

AKTIBOA ACTIVO	31/03/2015	ONDARE GARBIA ETA PASIBOA PATRIMONIO NETO Y PASIVO	31/03/2015
A) AKTIBO EZ-KORRIENTEA ACTIVO NO CORRIENTE	17.865.941	A) ONDARE GARBIA PATRIMONIO NETO	22.812.235
I. Ibilgetu ukiezina <i>Inmovilizado intangible</i>	4.198	A-1) Fondo propioak Fondos propios	22.164.235
3. Patenteak, lizentziak, markak eta antzekoak <i>Patentes, licencias, marcas y similares</i>	595	I. Kapitala <i>Capital</i>	23.000.000
5. Aplikazio informatikoak <i>Aplicaciones informáticas</i>	3.603	1. Kapital eskrituratu <i>Capital escriturado</i>	23.000.000
II. Ibilgetu materiala <i>Inmovilizado material</i>	17.595.096	III. Erreserbak <i>Reservas</i>	31.277
3. Ekoizpen-bidean den ibilgetua eta aurrerakinak <i>Inmovilizado en curso y anticipos</i>	17.595.096	1. Lege- eta estatutu-erreserbak <i>Legal y estatutarias</i>	3.550
V. Epe luze finantza inbertsioak <i>Inversiones financieras a largo plazo</i>	266.647	2. Bestelako erreserbak <i>Otras reservas</i>	27.727
5. Bestelako aktibo finantzarioak <i>Otros activos financieros</i>	266.647	V. Aurreko ekitaldietako emaitzak <i>Resultados de ejercicios anteriores</i>	(758.160)
B) AKTIBO KORRIENTEA ACTIVO CORRIENTE	5.264.172	2. (Aurreko ekitaldietako emaitza negatiboak) <i>(Resultados negativos de ejercicios anteriores)</i>	(758.160)
III. Merkataritza zordunak eta kobratzeko bestelako kontuak <i>Deudores comerciales y otras cuentas a cobrar</i>	797.864	VII. Ekitaldiko emaitza <i>Resultado del ejercicio</i>	(108.882)
3. Hainbat zordun <i>Deudores varios</i>	2.944	A-3) Jasotako diru-laguntzak, dohaintzak eta legatuak Subvenciones, donaciones y legados recibidos	648.000
4. Pertsonala <i>Personal</i>	270	B) PASIBO EZ-KORRIENTEA PASIVO NO CORRIENTE	252.000
5. Zerga korrientearen aktiboak <i>Activos por impuesto corriente</i>	1.635	IV. Zerga geroratu pasiboak <i>Pasivos por impuesto diferido</i>	252.000
6. Administrazio Publikoekin bestelako hartzeak <i>Otros créditos con las Administraciones Públicas</i>	793.015	C) PASIBO KORRIENTEA PASIVO CORRIENTE	65.878
V. Epe laburreko finantza-inbertsioak <i>Inversiones financieras a corto plazo</i>	183.602	V. Merkataritza hartzekodunak eta ordaintzeko bestelako kontuak <i>Acreedores comerciales y otras cuentas a pagar</i>	65.878
5. Bestelako aktibo finantzarioak <i>Otros activos financieros</i>	183.602	1. Hornitzaileak <i>Proveedores</i>	21.421
VII. Diruzaintza eta bestelako aktibo likido baliokideak <i>Efectivo y otros activos líquidos equivalentes</i>	4.282.706	2. Hornitzaileak, taldeko enpresak eta elkartuak <i>Proveedores, empresas del grupo y asociadas</i>	527
1. Diruzaintza <i>Tesorería</i>	4.282.706	3. Hainbat hartzekodun <i>Acreedores varios</i>	28.300
		6. Administrazio Publikoekin bestelako zorrak <i>Otras deudas con las Administraciones Públicas</i>	15.630
AKTIBOA GUZTIRA (A+B) TOTAL ACTIVO (A+B)	23.130.113	ONDARE GARBIA ETA PASIBOA GUZTIRA (A+B+C) TOTAL PATRIMONIO NETO Y PASIVO (A+B+C)	23.130.113

BIMEP

GALDU-IRABAZIEN KONTUA
CUENTA DE PERDIDAS Y GANANCIAS

Euro / Euros

GALDU-IRABAZIEN KONTUA CUENTA DE PERDIDAS Y GANANCIAS		31/03/2015
A) ERAGIKETA JARRAITUAK OPERACIONES CONTINUADAS		
7. Pertsonal-gastuak Gastos de personal		(32.988)
a) Soldatak, lansariak eta antzekoak <i>Sueldos, salarios y asimilados</i>		(26.218)
b) Karga sozialak <i>Cargas sociales</i>		(6.770)
8. Ustiapeneko bestelako gastuak Otros gastos de explotación		(56.678)
a) Kanpoko zerbitzuak <i>Servicios exteriores</i>		(56.678)
9. Ibilgetuaren amortizazioa Amortización del inmovilizado		(314)
A.1) USTIAPENKO EMAITZA (1+2+3+4+5+6+7+8+9+10+11+12+13+14+15) RESULTADO DE EXPLOTACIÓN (1+2+3+4+5+6+7+8+9+10+11+12+13+14+15)		(89.980)
17. Gastu finantzarioak Gastos financieros		(18.902)
a) Taldeko enpresekiko eta elkartuekiko epe laburreko zorrenak <i>Por deudas con empresas del grupo y asociadas</i>		(18.902)
A.2) EMAITZA FINANTZARIOA (16+17+18+19+20+21) RESULTADO FINANCIERO (16+17+18+19+20+21)		(18.902)
A.3) ZERGA AURREKO EMAITZA (A.1+A.2) RESULTADO ANTES DE IMPUESTOS (A.1+A.2)		(108.882)
A.4) EKITALDIKO EMAITZA (A.3+22) RESULTADO DEL EJERCICIO (A.3+22)		(108.882)

BIMEP

EFEKTIBO FLUXUEN EGOERA-ORRIA
ESTADO DE FLUJOS DE EFECTIVO

Euro / Euros

DIRU-FLUXUEN EGOERA-ORRIA ESTADO DE FLUJOS DE EFECTIVO	31/03/2015
A) USTIAPEN-JARDUERETAKO DIRU-FLUXUAK FLUJOS DE EFECTIVO DE LAS ACTIVIDADES DE EXPLOTACIÓN	
1. Ekitaldiko zerga aurreko emaitza <i>Resultado del ejercicio antes de impuestos</i>	(108.882)
2. Emaitzaren doikuntzak <i>Ajustes del resultado</i>	19.216
a) Ibilgetuaren amortizazioa (+) <i>Amortización del inmovilizado (+)</i>	314
h) Gastu finantzarioak (+) <i>Gastos financieros (+)</i>	18.902
3. Kapital korrientearen aldaketak <i>Cambios en el capital corriente</i>	15.470
b) Zordunak eta kobratzeko bestelako kontuak (+/-) <i>Deudores y otras cuentas a cobrar(+/-)</i>	(16.010)
c) Bestelako aktibo korrienteak (+/-) <i>Otros activos corrientes (+/-)</i>	17.243
d) Hartzekodunak eta ordaintzeko bestelako kontuak (+/-) <i>Acreedores y otras cuentas a pagar (+/-)</i>	14.237
4. Ustiapen-jardueretako bestelako diru-fluxuak (+/-) <i>Otros flujos de efectivo de las actividades de explotación (+/-)</i>	(18.902)
a) Interesen ordainketa (-) <i>Pagos de intereses (-)</i>	(18.902)
5. Ustiapen-jardueretako diru-fluxuak (+/--1+/-2+/-3+/-4) <i>Flujos de efectivo de las actividades de explotación (+/--1+/-2+/-3+/-4)</i>	(93.098)
B) INBERTSIO-JARDUERETAKO DIRU-FLUXUAK (+/-) FLUJOS DE EFECTIVO DE LAS ACTIVIDADES DE INVERSIÓN (+/-)	
6. Inbertsioen ordainketak (-) <i>Pagos por inversión (-)</i>	(958.346)
b) Ibilgetu ukiezina <i>Inmovilizado intangible</i>	(1.268)
c) Ibilgetu materiala <i>Inmovilizado material</i>	(778.731)
e) Bestelako aktibo finantzarioak <i>Otros activos financieros</i>	(178.347)
8. Inbertsio-jardueretako diru-fluxuak (7-6) <i>Flujos de efectivo de las actividades de inversión (7-6)</i>	(958.346)
C) FINANTZAKETA-JARDUERETAKO DIRU-FLUXUAK FLUJOS DE EFECTIVO DE LAS ACTIVIDADES DE FINANCIACIÓN	
9. Ondare-tresnen kobrantzak eta ordainketak <i>Cobros y pagos por instrumentos de patrimonio</i>	13.000.000
a) Ondare-tresnen jaulkipena (+) <i>Emisión de instrumentos de patrimonio (+)</i>	13.000.000
10. Pasibo finantzarioko tresnen kobrantzak eta ordainketak <i>Cobros y pagos por instrumentos de pasivo financiero</i>	(10.000.000)
b) Itzulketak eta amortizazioak <i>Devolución y amortización de</i>	(10.000.000)
3. Taldeko enpresekin eta elkartuekin zorrak (-) <i>Deudas con empresas del grupo y asociadas (-)</i>	(10.000.000)
12. Finantzaketa-jardueretako diru-fluxuak (+/--9+/-10-11) <i>Flujos de efectivo de las actividades de financiación (+/--9+/-10-11)</i>	3.000.000

Euro / Euros

DIRU-FLUXUEN EGOERA-ORRIA ESTADO DE FLUJOS DE EFECTIVO		31/03/2015
D)	KANBIO-TASEN ALDAKETEN ERAGINA EFECTO DE LAS VARIACIONES DE LOS TIPOS DE CAMBIO	-----
E)	ESKUDIRUAREN EDO BALIOKIDEEN GEHIKUNTZA/GUTXITZE GARBIA (+/-5+/-8+/-12+/-D) AUMENTO/DISMINUCIÓN NETA DEL EFECTIVO O EQUIVALENTES (+/-5+/-8+/-12+/-D)	1.948.556

BIMEP

EGINDAKOAREN KAPITAL AURREKONTUA
PRESUPUESTO DE CAPITAL REALIZADO

Euro / Euros

INBERTSIOAK INVERSIONES	AURREKONTUA PRESUPUESTO	EGINDAKOA REALIZADO	ALDEA DIFERENCIA	%
I. USTIAPEN-JARDUERETAKO DIRU-FLUXU NEGATIBOAK FLUJOS NEGATIVOS DE EFECTIVO DE LAS ACTIVIDADES DE EXPLOTACIÓN	1.400.660	93.098	1.307.562	7
II. INBERTSIO UKIEZIN, MATERIAL, ONDASUN HIGIEZIN ETA BESTE BATZUEN GEHIKUNTZA AUMENTO DE INVERSIONES INTANGIBLES, MATERIALES, INMOBILIARIAS Y OTRAS	1.083.000	22.691	1.060.309	2
1. IBILGETU UKIEZINA INMOVILIZADO INTANGIBLE	200.000	1.268	198.732	1
2. IBILGETU MATERIALA INMOVILIZADO MATERIAL	883.000	21.423	861.577	2
III. FINANTZA-INBERTSIOEN GEHIKUNTZA ETA ONDARE-TRESNEN GUTXITZEA AUMENTO DE INVERSIONES FINANCIERAS Y DISMINUCIÓN DE INSTRUMENTOS PATRIMONIO	----	178.347	(178.347)	***
2. BESTELAKO FINANTZA-INBERTSIOAK OTRAS INVERSIONES FINANCIERAS	----	178.347	(178.347)	***
IV. PASIBO FINANTZARIOKO TRESNEN GUTXITZEA (ITZULKETA ETA AMORTIZAZIOA) DISMINUCIÓN DE INSTRUMENTOS PASIVO FINANCIERO (DEVOLUCIÓN Y AMORTIZACIÓN)	----	10.757.308	(10.757.308)	***
3. TALDEKO ENPRESEKIKO ETA ELKARTUEKIKO ZORRAK DEUDAS CON EMPRESAS DEL GRUPO Y ASOCIADAS	----	10.691.603	(10.691.603)	***
4. BESTELAKO ZORRAK OTRAS DEUDAS	----	65.705	(65.705)	***
VI. ESKUDIRUAREN EDO BALIOKIDEEN GEHIKUNTZA GARBIA AUMENTO NETO DEL EFECTIVO O EQUIVALENTES	641.340	1.948.556	(1.307.216)	304
INBERTSIOAK GUZTIRA TOTAL INVERSIONES	3.125.000	13.000.000	(9.875.000)	416

Euro / Euros

FINANTZAKETA FINANCIACION	AURREKONTUA PRESUPUESTO	EGINDAKOA REALIZADO	ALDEA DIFERENCIA	%
IV. ONDARE-TRESNEN GEHIKUNTZA ETA FINANTZA-INBERTSIOEN GUTXITZEA AUMENTO DE INSTRUMENTOS PATRIMONIO Y DISMINUCIÓN DE INVERSIONES FINANCIERAS	3.125.000	13.000.000	(9.875.000)	416
1. ONDARE-TRESNEN JAULKIPENA EMISIÓN DE INSTRUMENTOS DE PATRIMONIO	3.125.000	13.000.000	(9.875.000)	416
FINANTZAKETA GUZTIRA TOTAL FINANCIACIÓN	3.125.000	13.000.000	(9.875.000)	416

BIMEP

EGINDAKOAREN USTIAPEN AURREKONTUA
PRESUPUESTO DE EXPLOTACION REALIZADO

Euro / Euros

GASTUAK GASTOS	AURREKONTUA PRESUPUESTO	EGINDAKOA REALIZADO	ALDEA DIFERENCIA	%
I. PERTSONAL-GASTUAK GASTOS DE PERSONAL	311.282	32.988	278.294	11
1. SOLDATAK, LANSARIAK ETA ANTZEKOAK SUELDOS, SALARIOS Y ASIMILADOS	245.941	26.218	219.723	11
2. KARGA SOZIALAK ETA BESTE BATZUK CARGAS SOCIALES Y OTROS	65.341	6.770	58.571	10
II. FUNTZIONAMENDU-GASTUAK GASTOS DE FUNCIONAMIENTO	1.420.378	56.678	1.363.700	4
2. KANPOKO ZERBITZUAK SERVICIOS EXTERIORES	1.420.378	56.678	1.363.700	4
III. GASTU FINANTZARIOAK GASTOS FINANCIEROS	-----	18.902	(18.902)	***
1. TALDEKO ENPRESEKIKO ETA ELKARTUEKIKO ZORRENAK POR DEUDAS CON EMPRESAS DEL GRUPO Y ASOCIADAS	-----	18.902	(18.902)	***
GASTUAK GUZTIRA TOTAL GASTOS	1.731.660	108.568	1.623.092	6

Euro / Euros

DIRU-SARRERAK INGRESOS	AURREKONTUA PRESUPUESTO	EGINDAKOA REALIZADO	ALDEA DIFERENCIA	%
II. USTIAPENEN BESTELAKO DIRU-SARRERAK OTROS INGRESOS DE EXPLOTACIÓN	180.000	-----	180.000	0
IV. USTIAPENEN TRANSFERENTZIAK ETA DIRU-LAGUNTZAK TRANSFERENCIAS Y SUBVENCIONES DE EXPLOTACIÓN	150.000	-----	150.000	0
V. SARRERA FINANTZARIOAK INGRESOS FINANCIEROS	1.000	-----	1.000	0
2. BALORE NEGOZIAGARRI ETA BESTELAKO FINANTZA-TRESNENAK DE VALORES NEGOCIABLES Y OTROS INSTRUMENTOS FINANCIEROS	1.000	-----	1.000	0
VI. ORDAINTZEKO KONTUEN GEHIKETA ETA KOBRATZEKO KONTUEN GUTXITZE GARBIAK AUMENTO CUENTAS A PAGAR Y DISMINUCIÓN CUENTAS A COBRAR NETOS	-----	15.470	(15.470)	***
VII. USTIAPEN-JARDUERETAKO DIRU-FLUXU NEGATIBOAK FLUJOS NEGATIVOS DE EFECTIVO DE LAS ACTIVIDADES DE EXPLOTACIÓN	1.400.660	93.098	1.307.562	(7)
DIRU-SARRERAK GUZTIRA TOTAL INGRESOS	1.731.660	108.568	1.623.092	6



Central Hidroeléctrica de Sologoen, S.A.

EGOERA BALANTZEA
BALANCE DE SITUACION

Euro / Euros

AKTIBOA ACTIVO	31/03/2015	ONDARE GARBIA ETA PASIBOA PATRIMONIO NETO Y PASIVO	31/03/2015
A) AKTIBO EZ-KORRIENTEA ACTIVO NO CORRIENTE	107.608	A) ONDARE GARBIA PATRIMONIO NETO	479.688
II. Ibilgetu materiala <i>Inmovilizado material</i>	107.608	A-1) Fondo propioak Fondos propios	434.829
1. Lurrak eta eraikuntzak <i>Terrenos y construcciones</i>	62.305	I. Kapitala <i>Capital</i>	943.666
2. Instalazio teknikoak eta bestelako ibilgetu materiala <i>Instalaciones técnicas y otro inmovilizado material</i>	45.303	1. Kapital eskrituratu <i>Capital escriturado</i>	943.666
B) AKTIBO KORRIENTEA ACTIVO CORRIENTE	414.650	III. Erreserbak <i>Reservas</i>	19.699
III. Merkataritza zordunak eta kobratzeko bestelako kontuak <i>Deudores comerciales y otras cuentas a cobrar</i>	104.757	1. Lege- eta estatutu-erreserbak <i>Legal y estatutarias</i>	15.142
1. Bezeroak, salmentengatik eta zerbitzu-emeategatik <i>Clientes por ventas y prestaciones de servicios</i>	101.141	2. Bestelako erreserbak <i>Otras reservas</i>	4.557
5. Zerga korrientearen aktiboak <i>Activos por impuesto corriente</i>	80	V. Aurreko ekitaldietako emaitzak <i>Resultados de ejercicios anteriores</i>	(530.539)
6. Administrazio Publikoekin bestelako hartzeak <i>Otros créditos con las Administraciones Públicas</i>	3.536	2. (Aurreko ekitaldietako emaitza negatiboak) <i>(Resultados negativos de ejercicios anteriores)</i>	(530.539)
VII. Diruzaintza eta bestelako aktibo likido baliokideak <i>Efectivo y otros activos líquidos equivalentes</i>	309.893	VII. Ekitaldiko emaitza <i>Resultado del ejercicio</i>	2.003
1. Diruzaintza <i>Tesorería</i>	309.893	A-3) Jasotako diru-laguntzak, dohaintzak eta legatuak Subvenciones, donaciones y legados recibidos	44.859
		B) PASIBO EZ-KORRIENTEA PASIVO NO CORRIENTE	17.446
		IV. Zerga geroratu pasiboak <i>Pasivos por impuesto diferido</i>	17.446
		C) PASIBO KORRIENTEA PASIVO CORRIENTE	25.124
		V. Merkataritza hartzekodunak eta ordaintzeko bestelako kontuak <i>Acreedores comerciales y otras cuentas a pagar</i>	25.124
		1. Hornitzaileak <i>Proveedores</i>	4.608
		2. Hornitzaileak, taldeko enpresak eta elkartuak <i>Proveedores, empresas del grupo y asociadas</i>	7.565
		3. Hainbat hartzekodun <i>Acreedores varios</i>	495
		6. Administrazio Publikoekin bestelako zorrak <i>Otras deudas con las Administraciones Públicas</i>	12.456
AKTIBOA GUZTIRA (A+B) TOTAL ACTIVO (A+B)	522.258	ONDARE GARBIA ETA PASIBOA GUZTIRA (A+B+C) TOTAL PATRIMONIO NETO Y PASIVO (A+B+C)	522.258

Central Hidroeléctrica de Sologoen, S.A.

GALDU-IRABAZIEN KONTUA
CUENTA DE PERDIDAS Y GANANCIAS

Euro / Euros

GALDU-IRABAZIEN KONTUA CUENTA DE PERDIDAS Y GANANCIAS		31/03/2015
A) ERAGIKETA JARRAITUAK OPERACIONES CONTINUADAS		
1. Negoio-zifraren zenbateko garbia <i>Importe neto de la cifra de negocios</i>		5.803
a) Salmentak <i>Ventas</i>		5.803
8. Ustiapeneko bestelako gastuak <i>Otros gastos de explotación</i>		(3.800)
a) Kanpoko zerbitzuak <i>Servicios exteriores</i>		(3.800)
A.1) USTIAPENKO EMAITZA (1+2+3+4+5+6+7+8+9+10+11+12+13+14+15) RESULTADO DE EXPLOTACIÓN (1+2+3+4+5+6+7+8+9+10+11+12+13+14+15)		2.003
A.2) EMAITZA FINANTZARIOA (16+17+18+19+20+21) RESULTADO FINANCIERO (16+17+18+19+20+21)		----
A.3) ZERGA AURREKO EMAITZA (A.1+A.2) RESULTADO ANTES DE IMPUESTOS (A.1+A.2)		2.003
A.4) EKITALDIKO EMAITZA (A.3+22) RESULTADO DEL EJERCICIO (A.3+22)		2.003

Central Hidroeléctrica de Sologoen, S.A.

EFEKTIBO FLUXUEN EGOERA-ORRIA
ESTADO DE FLUJOS DE EFECTIVO

Euro / Euros

DIRU-FLUXUEN EGOERA-ORRIA ESTADO DE FLUJOS DE EFECTIVO	31/03/2015
A) USTIAPEN-JARDUERETAKO DIRU-FLUXUAK FLUJOS DE EFECTIVO DE LAS ACTIVIDADES DE EXPLOTACIÓN	
1. Ekitaldiko zerga aurreko emaitza <i>Resultado del ejercicio antes de impuestos</i>	2.003
3. Kapital korrientearen aldaketak <i>Cambios en el capital corriente</i>	(2.775)
b) Zordunak eta kobratzeko bestelako kontuak (+/-) <i>Deudores y otras cuentas a cobrar(+/-)</i>	(7.956)
d) Hartzekodunak eta ordaintzeko bestelako kontuak (+/-) <i>Acreedores y otras cuentas a pagar (+/-)</i>	5.181
5. Ustiapen-jardueretako diru-fluxuak (+/-1+/-2+/-3+/-4) <i>Flujos de efectivo de las actividades de explotación (+/-1+/-2+/-3+/-4)</i>	(772)
B) INBERTSIO-JARDUERETAKO DIRU-FLUXUAK (+/-) FLUJOS DE EFECTIVO DE LAS ACTIVIDADES DE INVERSIÓN (+/-)	
8. Inbertsio-jardueretako diru-fluxuak (7-6) <i>Flujos de efectivo de las actividades de inversión (7-6)</i>	----
C) FINANTZAKETA-JARDUERETAKO DIRU-FLUXUAK FLUJOS DE EFECTIVO DE LAS ACTIVIDADES DE FINANCIACIÓN	
12. Finantzaketa-jardueretako diru-fluxuak (+/-9+/-10-11) <i>Flujos de efectivo de las actividades de financiación (+/-9+/-10-11)</i>	----
D) KANBIO-TASEN ALDAKETEN ERAGINA EFECTO DE LAS VARIACIONES DE LOS TIPOS DE CAMBIO	----
E) ESKUDIRUAREN EDO BALIOKIDEEN GEHIKUNTZA/GUTXITZE GARBIA (+/-5+/-8+/-12+/-D) AUMENTO/DISMINUCIÓN NETA DEL EFECTIVO O EQUIVALENTES (+/-5+/-8+/-12+/-D)	(772)

Central Hidroeléctrica de Sologoen, S.A.

EGINDAKOAREN KAPITAL AURREKONTUA
PRESUPUESTO DE CAPITAL REALIZADO

Euro / Euros

INBERTSIOAK INVERSIONES	AURREKONTUA PRESUPUESTO	EGINDAKOA REALIZADO	ALDEA DIFERENCIA	%
I. USTIAPEN-JARDUERETAKO DIRU-FLUXU NEGATIBOAK FLUJOS NEGATIVOS DE EFECTIVO DE LAS ACTIVIDADES DE EXPLOTACIÓN	-----	772	-----	0
VI. ESKUDIRUAREN EDO BALIOKIDEEN GEHIKUNTZA GARBIA AUMENTO NETO DEL EFECTIVO O EQUIVALENTES	53.570	-----	54.342	(1)
INBERTSIOAK GUZTIRA TOTAL INVERSIONES	53.570	772	52.798	1

Euro / Euros

FINANTZAKETA FINANCIACION	AURREKONTUA PRESUPUESTO	EGINDAKOA REALIZADO	ALDEA DIFERENCIA	%
I. USTIAPEN-JARDUERETAKO DIRU-FLUXU POSITIBOAK FLUJOS POSITIVOS DE EFECTIVO DE LAS ACTIVIDADES DE EXPLOTACIÓN	53.570	-----	54.342	1
VII. ESKUDIRUAREN EDO BALIOKIDEEN GUTXITZE GARBIA DISMINUCIÓN NETA DEL EFECTIVO O EQUIVALENTES	-----	772	-----	0
FINANTZAKETA GUZTIRA TOTAL FINANCIACIÓN	53.570	772	52.798	1

Central Hidroeléctrica de Sologoen, S.A.

EGINDAKOAREN USTIAPEN AURREKONTUA
PRESUPUESTO DE EXPLOTACION REALIZADO

Euro / Euros

GASTUAK GASTOS	AURREKONTUA PRESUPUESTO	EGINDAKOA REALIZADO	ALDEA DIFERENCIA	%
II. FUNTZIONAMENDU-GASTUAK GASTOS DE FUNCIONAMIENTO	49.067	3.800	45.267	8
2. KANPOKO ZERBITZUAK SERVICIOS EXTERIORES	42.472	3.800	38.672	9
3. TRIBUTUAK TRIBUTOS	6.595	-----	6.595	0
V. KOBRATZEKO KONTUEN GEHIKETA ETA ORDAINTZEKO KONTUEN GUTXITZE GARBIAK AUMENTO CUENTAS A COBRAR Y DISMINUCIÓN CUENTAS A PAGAR NETOS	-----	2.775	(2.775)	***
VI. USTIAPEN-JARDUERETAKO DIRU-FLUXU POSITIBOAK FLUJOS POSITIVOS DE EFECTIVO DE LAS ACTIVIDADES DE EXPLOTACIÓN	53.570	-----	54.342	(1)
GASTUAK GUZTIRA TOTAL GASTOS	102.637	6.575	96.062	6

Euro / Euros

DIRU-SARRERAK INGRESOS	AURREKONTUA PRESUPUESTO	EGINDAKOA REALIZADO	ALDEA DIFERENCIA	%
I. NEGOZIO-ZIFRAREN ZENBATEKO GARBIA IMPORTE NETO DE LA CIFRA DE NEGOCIOS	102.137	5.803	96.334	6
1. SALMENTAK VENTAS	102.137	5.803	96.334	6
V. SARRERA FINANTZARIOAK INGRESOS FINANCIEROS	500	-----	500	0
2. BALORE NEGOZIAGARRI ETA BESTELAKO FINANTZA-TRESNENAK DE VALORES NEGOCIABLES Y OTROS INSTRUMENTOS FINANCIEROS	500	-----	500	0
VII. USTIAPEN-JARDUERETAKO DIRU-FLUXU NEGATIBOAK FLUJOS NEGATIVOS DE EFECTIVO DE LAS ACTIVIDADES DE EXPLOTACIÓN	-----	772	-----	0
DIRU-SARRERAK GUZTIRA TOTAL INGRESOS	102.637	6.575	96.062	6



Hidroeléctrica Harana-Kontrasta, S.A.



Hydroeléctrica Harana-Kontrasta, S.A.

EGOERA BALANTZEA
BALANCE DE SITUACION

Euro / Euros

AKTIBOA ACTIVO	31/03/2015	ONDARE GARBIA ETA PASIBOA PATRIMONIO NETO Y PASIVO	31/03/2015
A) AKTIBO EZ-KORRIENTEA ACTIVO NO CORRIENTE	1.732.254	A) ONDARE GARBIA PATRIMONIO NETO	1.558.268
II. Ibilgetu materiala <i>Inmovilizado material</i>	1.717.040	A-1) Fondo propioak Fondos propios	1.542.461
1. Lurrak eta eraikuntzak <i>Terrenos y construcciones</i>	504.525	I. Kapitala <i>Capital</i>	1.864.606
2. Instalazio teknikoak eta bestelako ibilgetu materiala <i>Instalaciones técnicas y otro inmovilizado material</i>	1.212.515	1. Kapital eskrituratu <i>Capital escriturado</i>	1.864.606
VI. Zerga geroratuaren aktiboak <i>Activos por impuesto diferido</i>	15.214	III. Erreserbak <i>Reservas</i>	7.368
B) AKTIBO KORRIENTEA ACTIVO CORRIENTE	456.962	1. Lege- eta estatutu-erreserbak <i>Legal y estatutarias</i>	6.379
III. Merkataritza zordunak eta kobratzeko bestelako kontuak <i>Deudores comerciales y otras cuentas a cobrar</i>	162.529	2. Bestelako erreserbak <i>Otras reservas</i>	989
1. Bezeroak, salmentengatik eta zerbitzu-emeategatik <i>Cilentes por ventas y prestaciones de servicios</i>	161.005	V. Aurreko ekitaldietako emaitzak <i>Resultados de ejercicios anteriores</i>	(341.080)
5. Zerga korrientearen aktiboak <i>Activos por impuesto corriente</i>	87	2. (Aurreko ekitaldietako emaitza negatiboak) <i>(Resultados negativos de ejercicios anteriores)</i>	(341.080)
6. Administrazio Publikoekin bestelako hartzeak <i>Otros créditos con las Administraciones Públicas</i>	1.437	VII. Ekitaldiko emaitza <i>Resultado del ejercicio</i>	11.567
VII. Diruzaintza eta bestelako aktibo likido balioak <i>Efectivo y otros activos líquidos equivalentes</i>	294.433	A-3) Jasotako diru-laguntzak, dohaintzak eta legatuak Subvenciones, donaciones y legados recibidos	15.807
1. Diruzaintza <i>Tesorería</i>	294.433	B) PASIBO EZ-KORRIENTEA PASIVO NO CORRIENTE	424.004
		II. Epe luzeko zorrak <i>Deudas a largo plazo</i>	417.857
		2. Kreditu-erakundeekiko zorrak <i>Deudas con entidades de crédito</i>	417.857
		IV. Zerga geroratuaren pasiboak <i>Pasivos por impuesto diferido</i>	6.147
		C) PASIBO KORRIENTEA PASIVO CORRIENTE	206.944
		III. Epe laburreko zorrak <i>Deudas a corto plazo</i>	162.596
		2. Kreditu-erakundeekin zorrak <i>Deudas con entidades de crédito</i>	162.596
		V. Merkataritza hartzekodunak eta ordaintzeko bestelako kontuak <i>Acreedores comerciales y otras cuentas a pagar</i>	44.348
		1. Hornitzaileak <i>Proveedores</i>	5.007
		2. Hornitzaileak, taldeko enpresak eta elkartuak <i>Proveedores, empresas del grupo y asociadas</i>	6.016
		3. Hainbat hartzekodun <i>Acreedores varios</i>	1.776
		6. Administrazio Publikoekin bestelako zorrak <i>Otras deudas con las Administraciones Públicas</i>	31.549
AKTIBOA GUZTIRA (A+B) TOTAL ACTIVO (A+B)	2.189.216	ONDARE GARBIA ETA PASIBOA GUZTIRA (A+B+C) TOTAL PATRIMONIO NETO Y PASIVO (A+B+C)	2.189.216

Hidroeléctrica Harana-Kontrasta, S.A.

GALDU-IRABAZIEN KONTUA
CUENTA DE PERDIDAS Y GANANCIAS

Euro / Euros

GALDU-IRABAZIEN KONTUA CUENTA DE PERDIDAS Y GANANCIAS		31/03/2015
A) ERAGIKETA JARRAITUAK OPERACIONES CONTINUADAS		
1. Negoio-zifraren zenbateko garbia <i>Importe neto de la cifra de negocios</i>		70.158
a) Salmentak <i>Ventas</i>		70.158
8. Ustiapeneko bestelako gastuak <i>Otros gastos de explotación</i>		(16.194)
a) Kanpoko zerbitzuak <i>Servicios exteriores</i>		(11.037)
b) Tributuak <i>Tributos</i>		(5.157)
9. Ibilgetuaren amortizazioa <i>Amortización del inmovilizado</i>		(42.787)
10. Ibilgetu ez-finantzarioko diru-laguntzen eta bestelakoen egozpena <i>Imputación de subvenciones de inmovilizado no financiero y otras</i>		637
A.1) USTIAPENEO EMAITZA (1+2+3+4+5+6+7+8+9+10+11+12+13+14+15) RESULTADO DE EXPLOTACIÓN (1+2+3+4+5+6+7+8+9+10+11+12+13+14+15)		11.814
17. Gastu finantzarioak <i>Gastos financieros</i>		(247)
b) Hirugarrenetikiko zorrenak <i>Por deudas con terceros</i>		(247)
A.2) EMAITZA FINANTZARIOA (16+17+18+19+20+21) RESULTADO FINANCIERO (16+17+18+19+20+21)		(247)
A.3) ZERGA AURREKO EMAITZA (A.1+A.2) RESULTADO ANTES DE IMPUESTOS (A.1+A.2)		11.567
A.4) EKITALDIKO EMAITZA (A.3+22) RESULTADO DEL EJERCICIO (A.3+22)		11.567

Hidroeléctrica Harana-Kontrasta, S.A.

EFEKTIBO FLUXUEN EGOERA-ORRIA
ESTADO DE FLUJOS DE EFECTIVO

Euro / Euros

DIRU-FLUXUEN EGOERA-ORRIA ESTADO DE FLUJOS DE EFECTIVO	31/03/2015
A) USTIAPEN-JARDUERETAKO DIRU-FLUXUAK FLUJOS DE EFECTIVO DE LAS ACTIVIDADES DE EXPLOTACIÓN	
1. Ekitaldiko zerga aurreko emaitza <i>Resultado del ejercicio antes de impuestos</i>	11.567
2. Emaitzaren doikuntzak <i>Ajustes del resultado</i>	42.397
a) Ibilgetuaren amortizazioa (+) <i>Amortización del inmovilizado (+)</i>	42.787
d) Diru-laguntzen egozpena (-) <i>Imputación de subvenciones (-)</i>	(637)
h) Gastu finantzarioak (+) <i>Gastos financieros (+)</i>	247
3. Kapital korrientearen aldaketak <i>Cambios en el capital corriente</i>	38.887
b) Zordunak eta kobratzeko bestelako kontuak (+/-) <i>Deudores y otras cuentas a cobrar(+/-)</i>	35.261
d) Hartzekodunak eta ordaintzeko bestelako kontuak (+/-) <i>Acreedores y otras cuentas a pagar (+/-)</i>	3.626
4. Ustiapen-jardueretako bestelako diru-fluxuak (+/-) <i>Otros flujos de efectivo de las actividades de explotación (+/-)</i>	(273)
a) Interesen ordainketa (-) <i>Pagos de intereses (-)</i>	(273)
5. Ustiapen-jardueretako diru-fluxuak (+/-1+/-2+/-3+/-4) <i>Flujos de efectivo de las actividades de explotación (+/-1+/-2+/-3+/-4)</i>	92.578
B) INBERTSIO-JARDUERETAKO DIRU-FLUXUAK (+/-) FLUJOS DE EFECTIVO DE LAS ACTIVIDADES DE INVERSIÓN (+/-)	
8. Inbertsio-jardueretako diru-fluxuak (7-6) <i>Flujos de efectivo de las actividades de inversión (7-6)</i>	----
C) FINANTZAKETA-JARDUERETAKO DIRU-FLUXUAK FLUJOS DE EFECTIVO DE LAS ACTIVIDADES DE FINANCIACIÓN	
10. Pasibo finantzarioko tresnen kobrantzak eta ordainketak <i>Cobros y pagos por instrumentos de pasivo financiero</i>	(23.214)
b) Itzulketak eta amortizazioak <i>Devolución y amortización de</i>	(23.214)
2. Kreditu-erakundeekiko zorrak (-) <i>Deudas con entidades de crédito (-)</i>	(23.214)
12. Finantzaketa-jardueretako diru-fluxuak (+/-9+/-10-11) <i>Flujos de efectivo de las actividades de financiación (+/-9+/-10-11)</i>	(23.214)
D) KANBIO-TASEN ALDAKETEN ERAGINA EFECTO DE LAS VARIACIONES DE LOS TIPOS DE CAMBIO	----
E) ESKUDIRUAREN EDO BALIOKIDEEN GEHIKUNTZA/GUTXITZE GARBIA (+/-5+/-8+/-12+/-D) AUMENTO/DISMINUCIÓN NETA DEL EFECTIVO O EQUIVALENTES (+/-5+/-8+/-12+/-D)	69.364

Hidroeléctrica Harana-Kontrasta, S.A.

EGINDAKOAREN KAPITAL AURREKONTUA
PRESUPUESTO DE CAPITAL REALIZADO

Euro / Euros

INBERTSIOAK INVERSIONES	AURREKONTUA PRESUPUESTO	EGINDAKOA REALIZADO	ALDEA DIFERENCIA	%
II. INBERTSIO UKIEZIN, MATERIAL, ONDASUN HIGIEZIN ETA BESTE BATZUEN GEHIKUNTZA AUMENTO DE INVERSIONES INTANGIBLES, MATERIALES, INMOBILIARIAS Y OTRAS	53.300	-----	53.300	0
2. IBILGETU MATERIALA INMOVILIZADO MATERIAL	53.300	-----	53.300	0
IV. PASIBO FINANTZARIOKO TRESNEN GUTXITZEA (ITZULKETA ETA AMORTIZAZIOA) DISMINUCIÓN DE INSTRUMENTOS PASIVO FINANCIERO (DEVOLUCIÓN Y AMORTIZACIÓN)	92.857	23.214	69.643	25
2. KREDITU-ERAKUNDEEKIKO ZORRAK DEUDAS CON ENTIDADES DE CRÉDITO	92.857	23.214	69.643	25
VI. ESKUDIRUAREN EDO BALIOKIDEEN GEHIKUNTZA GARBIA AUMENTO NETO DEL EFECTIVO O EQUIVALENTES	62.414	69.364	(6.950)	111
INBERTSIOAK GUZTIRA TOTAL INVERSIONES	208.571	92.578	115.993	44

Euro / Euros

FINANTZAKETA FINANCIACION	AURREKONTUA PRESUPUESTO	EGINDAKOA REALIZADO	ALDEA DIFERENCIA	%
I. USTIAPEN-JARDUERETAKO DIRU-FLUXU POSITIBOAK FLUJOS POSITIVOS DE EFECTIVO DE LAS ACTIVIDADES DE EXPLOTACIÓN	208.571	92.578	115.993	(44)
FINANTZAKETA GUZTIRA TOTAL FINANCIACIÓN	208.571	92.578	115.993	44

Hidroeléctrica Harana-Kontrasta, S.A.

EGINDAKOAREN USTIAPEN AURREKONTUA
PRESUPUESTO DE EXPLOTACION REALIZADO

Euro / Euros

GASTUAK GASTOS	AURREKONTUA PRESUPUESTO	EGINDAKOA REALIZADO	ALDEA DIFERENCIA	%
II. FUNTZIONAMENDU-GASTUAK GASTOS DE FUNCIONAMIENTO	102.672	16.194	86.478	16
2. KANPOKO ZERBITZUAK SERVICIOS EXTERIORES	77.360	11.037	66.323	14
3. TRIBUTUAK TRIBUTOS	25.312	5.157	20.155	20
III. GASTU FINANTZARIOAK GASTOS FINANCIEROS	2.500	247	2.253	10
2. HIRUGARRENEKIKO ZORRENAK POR DEUDAS CON TERCEROS	2.500	247	2.253	10
VI. USTIAPEN-JARDUERETAKO DIRU-FLUXU POSITIBOAK FLUJOS POSITIVOS DE EFECTIVO DE LAS ACTIVIDADES DE EXPLOTACIÓN	208.571	92.578	115.993	44
GASTUAK GUZTIRA TOTAL GASTOS	313.743	109.019	204.724	35

Euro / Euros

DIRU-SARRERAK INGRESOS	AURREKONTUA PRESUPUESTO	EGINDAKOA REALIZADO	ALDEA DIFERENCIA	%
I. NEGOZIO-ZIFRAREN ZENBATEKO GARBIA IMPORTE NETO DE LA CIFRA DE NEGOCIOS	313.243	70.158	243.085	22
1. SALMENTAK VENTAS	313.243	70.158	243.085	22
V. SARRERA FINANTZARIOAK INGRESOS FINANCIEROS	500	-----	500	0
2. BALORE NEGOZIAGARRI ETA BESTELAKO FINANTZA-TRESNENAK DE VALORES NEGOCIABLES Y OTROS INSTRUMENTOS FINANCIEROS	500	-----	500	0
VI. ORDAINTEKO KONTUEN GEHIKETA ETA KOBRATZEKO KONTUEN GUTXITZE GARBIAK AUMENTO CUENTAS A PAGAR Y DISMINUCIÓN CUENTAS A COBRAR NETOS	-----	38.861	(38.861)	***
DIRU-SARRERAK GUZTIRA TOTAL INGRESOS	313.743	109.019	204.724	35



Basquetour, S.A.

EGOERA BALANTZEA
BALANCE DE SITUACION

Euro / Euros

AKTIBOA ACTIVO	31/03/2015	ONDARE GARBIA ETA PASIBOA PATRIMONIO NETO Y PASIVO	31/03/2015
A) AKTIBO EZ-KORRIENTEA ACTIVO NO CORRIENTE	65.746	A) ONDARE GARBIA PATRIMONIO NETO	(439.469)
II. Ibilgetu materiala <i>Inmovilizado material</i>	57.574	A-1) Fondo propioak Fondos propios	(630.126)
2. Instalazio teknikoak eta bestelako ibilgetu materiala <i>Instalaciones técnicas y otro inmovilizado material</i>	57.574	I. Kapitela <i>Capital</i>	90.000
V. Epe luzeko finantza inbertsioak <i>Inversiones financieras a largo plazo</i>	8.172	1. Kapital eskrituratua <i>Capital escriturado</i>	90.000
5. Bestelako aktibo finantzarioak <i>Otros activos financieros</i>	8.172	V. Aurreko ekitaldietako emaitzak <i>Resultados de ejercicios anteriores</i>	(237.734)
B) AKTIBO KORRIENTEA ACTIVO CORRIENTE	1.356.016	2. (Aurreko ekitaldietako emaitza negatiboak) <i>(Resultados negativos de ejercicios anteriores)</i>	(237.734)
III. Merkataritza zordunak eta kobratzeko bestelako kontuak <i>Deudores comerciales y otras cuentas a cobrar</i>	49.371	VII. Ekitaldiko emaitza <i>Resultado del ejercicio</i>	(482.392)
1. Bezeroak, salmentengatik eta zerbitzu-emateengatik <i>Cilentes por ventas y prestaciones de servicios</i>	1.985	A-3) Jasotako diru-laguntzak, dohaintzak eta legatuak Subvenciones, donaciones y legados recibidos	190.657
3. Hainbat zordun <i>Deudores varios</i>	27.008	B) PASIBO EZ-KORRIENTEA PASIVO NO CORRIENTE	1.214
4. Pertsonala <i>Personal</i>	6.620	I. Epe luzeko hornidurak <i>Provisiones a largo plazo</i>	1.214
6. Administrazio Publikoekin bestelako hartzeak <i>Otros créditos con las Administraciones Públicas</i>	13.758	4. Bestelako hornidurak <i>Otras provisiones</i>	1.214
VI. Epe laburreko aldizkapenak <i>Periodificaciones a corto plazo</i>	14.951	C) PASIBO KORRIENTEA PASIVO CORRIENTE	1.860.017
VII. Diruzaintza eta bestelako aktibo likido baliokideak <i>Efectivo y otros activos líquidos equivalentes</i>	1.291.694	III. Epe laburreko zorrak <i>Deudas a corto plazo</i>	134.567
1. Diruzaintza <i>Tesorería</i>	1.291.694	5. Bestelako pasibo finantzarioak <i>Otros pasivos financieros</i>	134.567
		V. Merkataritza hartzekodunak eta ordaintzeko bestelako kontuak <i>Acreedores comerciales y otras cuentas a pagar</i>	1.725.450
		3. Hainbat hartzekodun <i>Acreedores varios</i>	235.580
		6. Administrazio Publikoekin bestelako zorrak <i>Otras deudas con las Administraciones Públicas</i>	1.489.870
AKTIBOA GUZTIRA (A+B) TOTAL ACTIVO (A+B)	1.421.762	ONDARE GARBIA ETA PASIBOA GUZTIRA (A+B+C) TOTAL PATRIMONIO NETO Y PASIVO (A+B+C)	1.421.762

Basquetour, S.A.

GALDU-IRABAZIEN KONTUA
CUENTA DE PERDIDAS Y GANANCIAS

Euro / Euros

GALDU-IRABAZIEN KONTUA CUENTA DE PERDIDAS Y GANANCIAS		31/03/2015
A) ERAGIKETA JARRAITUAK OPERACIONES CONTINUADAS		
1. Negoio-zifraren zenbateko garbia <i>Importe neto de la cifra de negocios</i>		1.986
b) Zerbitzu-emateak <i>Prestaciones de servicios</i>		1.986
6. Ustiapeneko bestelako sarrerak <i>Otros ingresos de explotación</i>		645.177
b) Ekitaldiko emaitzara egotzitako ustiapeneko diru-laguntzak <i>Subvenciones de explotación incorporadas al resultado del ejercicio</i>		645.177
7. Pertsonal-gastuak <i>Gastos de personal</i>		(257.754)
a) Soldatak, lansariak eta antzekoak <i>Sueldos, salarios y asimilados</i>		(202.310)
b) Karga sozialak <i>Cargas sociales</i>		(55.444)
8. Ustiapeneko bestelako gastuak <i>Otros gastos de explotación</i>		(866.745)
a) Kanpoko zerbitzuak <i>Servicios exteriores</i>		(866.745)
9. Ibilgetuaren amortizazioa <i>Amortización del inmovilizado</i>		(5.056)
A.1) USTIAPENEO EMAITZA (1+2+3+4+5+6+7+8+9+10+11+12+13+14+15) RESULTADO DE EXPLOTACIÓN (1+2+3+4+5+6+7+8+9+10+11+12+13+14+15)		(482.392)
A.2) EMAITZA FINANTZARIOA (16+17+18+19+20+21) RESULTADO FINANCIERO (16+17+18+19+20+21)		----
A.3) ZERGA AURREKO EMAITZA (A.1+A.2) RESULTADO ANTES DE IMPUESTOS (A.1+A.2)		(482.392)
A.4) EKITALDIKO EMAITZA (A.3+22) RESULTADO DEL EJERCICIO (A.3+22)		(482.392)

Basquetour, S.A.

EFECTIVO FLUXUEN EGOERA-ORRIA
ESTADO DE FLUJOS DE EFECTIVO

Euro / Euros

DIRU-FLUXUEN EGOERA-ORRIA ESTADO DE FLUJOS DE EFECTIVO	31/03/2015
A) USTIAPEN-JARDUERETAKO DIRU-FLUXUAK FLUJOS DE EFECTIVO DE LAS ACTIVIDADES DE EXPLOTACIÓN	
1. Ekitaldiko zerga aurreko emaitza <i>Resultado del ejercicio antes de impuestos</i>	(482.392)
2. Emaitzaren doikuntzak <i>Ajustes del resultado</i>	5.056
a) Ibilgetuaren amortizazioa (+) <i>Amortización del inmovilizado (+)</i>	5.056
3. Kapital korrientearen aldaketak <i>Cambios en el capital corriente</i>	985.669
b) Zordunak eta kobratzeko bestelako kontuak (+/-) <i>Deudores y otras cuentas a cobrar(+/-)</i>	(16.698)
c) Bestelako aktibo korrienteak (+/-) <i>Otros activos corrientes (+/-)</i>	119.910
d) Hartzekodunak eta ordaintzeko bestelako kontuak (+/-) <i>Acreedores y otras cuentas a pagar (+/-)</i>	882.457
5. Ustiapen-jardueretako diru-fluxuak (+/--1+/-2+/-3+/-4) <i>Flujos de efectivo de las actividades de explotación (+/--1+/-2+/-3+/-4)</i>	508.333
B) INBERTSIO-JARDUERETAKO DIRU-FLUXUAK (+/-) FLUJOS DE EFECTIVO DE LAS ACTIVIDADES DE INVERSIÓN (+/-)	
6. Inbertsioen ordainketak (-) <i>Pagos por inversión (-)</i>	(3.716)
c) Ibilgetu materiala <i>Inmovilizado material</i>	(3.716)
8. Inbertsio-jardueretako diru-fluxuak (7-6) <i>Flujos de efectivo de las actividades de inversión (7-6)</i>	(3.716)
C) FINANTZAKETA-JARDUERETAKO DIRU-FLUXUAK FLUJOS DE EFECTIVO DE LAS ACTIVIDADES DE FINANCIACIÓN	
10. Pasibo finantzarioko tresnen kobrantzak eta ordainketak <i>Cobros y pagos por instrumentos de pasivo financiero</i>	(111)
b) Itzulketak eta amortizazioak <i>Devolución y amortización de</i>	(111)
5. Bestelako zorrak (-) <i>Otras deudas (-)</i>	(111)
12. Finantzaketa-jardueretako diru-fluxuak (+/-9+/-10-11) <i>Flujos de efectivo de las actividades de financiación (+/-9+/-10-11)</i>	(111)
D) KANBIO-TASEN ALDAKETEN ERAGINA EFECTO DE LAS VARIACIONES DE LOS TIPOS DE CAMBIO	----
E) ESKUDIRUAREN EDO BALIOKIDEEN GEHIKUNTZA/GUTXITZE GARBIA (+/-5+/-8+/-12+/-D) AUMENTO/DISMINUCIÓN NETA DEL EFECTIVO O EQUIVALENTES (+/-5+/-8+/-12+/-D)	504.506

Basquetour, S.A.

EGINDAKOAREN KAPITAL AURREKONTUA
PRESUPUESTO DE CAPITAL REALIZADO

Euro / Euros

INBERTSIOAK INVERSIONES	AURREKONTUA PRESUPUESTO	EGINDAKOA REALIZADO	ALDEA DIFERENCIA	%
II. INBERTSIO UKIEZIN, MATERIAL, ONDASUN HIGIEZIN ETA BESTE BATZUEN GEHIKUNTZA AUMENTO DE INVERSIONES INTANGIBLES, MATERIALES, INMOBILIARIAS Y OTRAS	15.000	3.716	11.284	25
2. IBILGETU MATERIALA INMOVILIZADO MATERIAL	15.000	3.716	11.284	25
IV. PASIBO FINANTZARIOKO TRESNEN GUTXITZEA (ITZULKETA ETA AMORTIZAZIOA) DISMINUCIÓN DE INSTRUMENTOS PASIVO FINANCIERO (DEVOLUCIÓN Y AMORTIZACIÓN)	-----	111	(111)	***
4. BESTELAKO ZORRAK OTRAS DEUDAS	-----	111	(111)	***
VI. ESKUDIRUAREN EDO BALIOKIDEEN GEHIKUNTZA GARBIA AUMENTO NETO DEL EFECTIVO O EQUIVALENTES	-----	504.506	(504.506)	***
INBERTSIOAK GUZTIRA TOTAL INVERSIONES	15.000	508.333	(493.333)	***

Euro / Euros

FINANTZAKETA FINANCIACION	AURREKONTUA PRESUPUESTO	EGINDAKOA REALIZADO	ALDEA DIFERENCIA	%
I. USTIAPEN-JARDUERETAKO DIRU-FLUXU POSITIBOAK FLUJOS POSITIVOS DE EFECTIVO DE LAS ACTIVIDADES DE EXPLOTACIÓN	-----	508.333	(508.333)	***
III. JASOKO DIREN TRANSFERENTZIAK, DIRU-LAGUNTZAK, DOHAINTZAK ETA LEGATUAK TRANSFERENCIAS, SUBVENCIONES, DONACIONES Y LEGADOS A RECIBIR	15.000	-----	15.000	0
FINANTZAKETA GUZTIRA TOTAL FINANCIACION	15.000	508.333	(493.333)	***

Basquetour, S.A.


EGINDAKOAREN USTIAPEN AURREKONTUA
PRESUPUESTO DE EXPLOTACION REALIZADO

Euro / Euros

GASTUAK GASTOS	AURREKONTUA PRESUPUESTO	EGINDAKOA REALIZADO	ALDEA DIFERENCIA	%
I. PERTSONAL-GASTUAK GASTOS DE PERSONAL	966.814	257.754	709.060	27
1. SOLDATAK, LANSARIAK ETA ANTZEKOAK SUELDOS, SALARIOS Y ASIMILADOS	767.814	202.310	565.504	26
2. KARGA SOZIALAK ETA BESTE BATZUK CARGAS SOCIALES Y OTROS	199.000	55.444	143.556	28
II. FUNTZIONAMENDU-GASTUAK GASTOS DE FUNCIONAMIENTO	6.292.524	866.745	5.425.779	14
2. KANPOKO ZERBITZUAK SERVICIOS EXTERIORES	6.292.524	866.745	5.425.779	14
VI. USTIAPEN-JARDUERETAKO DIRU-FLUXU POSITIBOAK FLUJOS POSITIVOS DE EFECTIVO DE LAS ACTIVIDADES DE EXPLOTACIÓN	----	508.333	(508.333)	***
GASTUAK GUZTIRA TOTAL GASTOS	7.259.338	1.632.832	5.626.506	22

Euro / Euros

DIRU-SARRERAK INGRESOS	AURREKONTUA PRESUPUESTO	EGINDAKOA REALIZADO	ALDEA DIFERENCIA	%
I. NEGOZIO-ZIFRAREN ZENBATEKO GARBIA IMPORTE NETO DE LA CIFRA DE NEGOCIOS	----	1.986	(1.986)	***
2. ZERBITZU-EMATEAK PRESTACIONES DE SERVICIOS	----	1.986	(1.986)	***
IV. USTIAPENEKO TRANSFERENTZIAK ETA DIRU-LAGUNTZAK TRANSFERENCIAS Y SUBVENCIONES DE EXPLOTACIÓN	7.258.169	645.177	6.612.992	9
V. SARRERA FINANTZARIOAK INGRESOS FINANCIEROS	1.169	----	1.169	0
2. BALORE NEGOZIAGARRI ETA BESTELAKO FINANTZA-TRESNENAK DE VALORES NEGOCIABLES Y OTROS INSTRUMENTOS FINANCIEROS	1.169	----	1.169	0
VI. ORDAINTEKO KONTUEN GEHIKETA ETA KOBRATZEKO KONTUEN GUTXITZE GARBIAK AUMENTO CUENTAS A PAGAR Y DISMINUCIÓN CUENTAS A COBRAR NETOS	----	985.669	(985.669)	***
DIRU-SARRERAK GUZTIRA TOTAL INGRESOS	7.259.338	1.632.832	5.626.506	22



Neiker, S.A.

EGOERA BALANTZEA
BALANCE DE SITUACION

Euro / Euros

AKTIBOA ACTIVO	31/03/2015	ONDARE GARBIA ETA PASIBOA PATRIMONIO NETO Y PASIVO	31/03/2015
A) AKTIBO EZ-KORRIENTEA ACTIVO NO CORRIENTE	8.067.632	A) ONDARE GARBIA PATRIMONIO NETO	4.796.804
I. Ibilgetu ukiezina <i>Inmovilizado intangible</i>	21.103	A-1) Fondo propioak Fondos propios	(624.673)
5. Aplikazio informatikoak <i>Aplicaciones informáticas</i>	21.103	I. Kapitala <i>Capital</i>	4.157.056
II. Ibilgetu materiala <i>Inmovilizado material</i>	7.795.403	1. Kapital eskrituratua <i>Capital escriturado</i>	4.157.056
1. Lurak eta eraikuntzak <i>Terrenos y construcciones</i>	1.420.357	III. Erreserbak <i>Reservas</i>	16
2. Instalazio teknikoak eta bestelako ibilgetu materiala <i>Instalaciones técnicas y otro inmovilizado material</i>	6.375.046	2. Bestelako erreserbak <i>Otras reservas</i>	16
V. Epe luzeko finantza inbertsioak <i>Inversiones financieras a largo plazo</i>	251.126	V. Aurreko ekitaldietako emaitzak <i>Resultados de ejercicios anteriores</i>	(4.474.350)
1. Ondare-tresnak <i>Instrumentos de patrimonio</i>	31.851	2. (Aurreko ekitaldietako emaitza negatiboak) <i>(Resultados negativos de ejercicios anteriores)</i>	(4.474.350)
2. Hirugarrenei emandako kredituak <i>Créditos a terceros</i>	219.275	VII. Ekitaldiko emaitza <i>Resultado del ejercicio</i>	(307.395)
B) AKTIBO KORRIENTEA ACTIVO CORRIENTE	2.601.745	A-3) Jasotako diru-laguntzak, dohaintzak eta legatuak Subvenciones, donaciones y legados recibidos	5.421.477
III. Merkataritza zordunak eta kobratzeko bestelako kontuak <i>Deudores comerciales y otras cuentas a cobrar</i>	1.871.475	B) PASIBO EZ-KORRIENTEA PASIVO NO CORRIENTE	3.982.622
1. Bezeroak, salmentengatik eta zerbitzu-emateengatik <i>Clientes por ventas y prestaciones de servicios</i>	359.801	II. Epe luzeko zorrak <i>Deudas a largo plazo</i>	1.944.860
2. Bezeroak, taldeko enpresak eta elkartuak <i>Clientes, empresas del grupo y asociadas</i>	13.106	5. Bestelako pasibo finantzarioak <i>Otros pasivos financieros</i>	1.944.860
3. Hainbat zordun <i>Deudores varios</i>	4.774	IV. Zerga geroratuaren pasiboak <i>Pasivos por impuesto diferido</i>	2.037.762
4. Pertsonala <i>Personal</i>	156.198	C) PASIBO KORRIENTEA PASIVO CORRIENTE	1.889.951
5. Zerga korrientearen aktiboak <i>Activos por impuesto corriente</i>	265	III. Epe laburreko zorrak <i>Deudas a corto plazo</i>	403.823
6. Administrazio Publikoekin bestelako hartzeak <i>Otros créditos con las Administraciones Públicas</i>	1.337.331	3. Finantza-errentamenduengatik hartzekodunak <i>Acreedores por arrendamiento financiero</i>	9.837
V. Epe laburreko finantza-inbertsioak <i>Inversiones financieras a corto plazo</i>	40.611	5. Bestelako pasibo finantzarioak <i>Otros pasivos financieros</i>	393.986
2. Enpresekiko kredituak <i>Créditos a empresas</i>	33.182	V. Merkataritza hartzekodunak eta ordaintzeko bestelako kontuak <i>Acreedores comerciales y otras cuentas a pagar</i>	1.486.128
5. Bestelako aktibo finantzarioak <i>Otros activos financieros</i>	7.429	3. Hainbat hartzekodun <i>Acreedores varios</i>	275.161
VI. Epe laburreko aldizkapenak <i>Periodificaciones a corto plazo</i>	21.816	4. Pertsonala (ordaintzeko dauden ordainsariak) <i>Personal (remuneraciones pendientes de pago)</i>	30.154
VII. Diruzaintza eta bestelako aktibo likido baliokideak <i>Efectivo y otros activos líquidos equivalentes</i>	667.843	6. Administrazio Publikoekin bestelako zorrak <i>Otras deudas con las Administraciones Públicas</i>	396.836
1. Diruzaintza <i>Tesorería</i>	667.843	7. Bezeroek emandako aurrerakinak <i>Anticipos de clientes</i>	783.977
AKTIBOA GUZTIRA (A+B) TOTAL ACTIVO (A+B)	10.669.377	ONDARE GARBIA ETA PASIBOA GUZTIRA (A+B+C) TOTAL PATRIMONIO NETO Y PASIVO (A+B+C)	10.669.377

Neiker, S.A.

GALDU-IRABAZIEN KONTUA
CUENTA DE PERDIDAS Y GANANCIAS

Euro / Euros

GALDU-IRABAZIEN KONTUA CUENTA DE PERDIDAS Y GANANCIAS		31/03/2015
A) ERAGIKETA JARRAITUAK OPERACIONES CONTINUADAS		
1. Negoio-zifraren zenbateko garbia <i>Importe neto de la cifra de negocios</i>		223.520
b) Zerbitzu-emateak <i>Prestaciones de servicios</i>		223.520
4. Hornikuntzak Aprovisionamientos		(235.328)
b) Lehengaien eta bestelako material kontsumigarrien kontsumoa <i>Consumo de materias primas y otras materias consumibles</i>		(169.334)
c) Beste enpresa batzuek egindako lanak <i>Trabajos realizados por otras empresas</i>		(65.994)
6. Ustiapeneko bestelako sarrerak Otros ingresos de explotación		2.018.588
a) Sarrera osagarriak eta kudeaketa arrunteko beste batzuk <i>Ingresos accesorios y otros de gestión corriente</i>		14.996
b) Ekitaldiko emaitzara egotzitako ustiapeneko diru-laguntzak <i>Subvenciones de explotación incorporadas al resultado del ejercicio</i>		2.003.592
7. Personal-gastuak Gastos de personal		(1.887.265)
a) Soldatak, lansariak eta antzekoak <i>Sueldos, salarios y asimilados</i>		(1.467.799)
b) Karga sozialak <i>Cargas sociales</i>		(419.466)
8. Ustiapeneko bestelako gastuak Otros gastos de explotación		(426.144)
a) Kanpoko zerbitzuak <i>Servicios exteriores</i>		(425.850)
b) Tributuak <i>Tributos</i>		(294)
13. Entitateak emandako diru-laguntzak eta egindako transferentziak Subvenciones concedidas y transferencias realizadas por la entidad		(579)
A.1) USTIAPENeko EMAITZA (1+2+3+4+5+6+7+8+9+10+11+12+13+14+15) RESULTADO DE EXPLOTACIÓN (1+2+3+4+5+6+7+8+9+10+11+12+13+14+15)		(307.208)
17. Gastu finantzarioak Gastos financieros		(187)
b) Hirugarreneneko zorrenak <i>Por deudas con terceros</i>		(187)
A.2) EMAITZA FINANTZARIOA (16+17+18+19+20+21) RESULTADO FINANCIERO (16+17+18+19+20+21)		(187)
A.3) ZERGA AURREKO EMAITZA (A.1+A.2) RESULTADO ANTES DE IMPUESTOS (A.1+A.2)		(307.395)
A.4) EKITALDIKO EMAITZA (A.3+22) RESULTADO DEL EJERCICIO (A.3+22)		(307.395)

Neiker, S.A.

EFEKTIBO FLUXUEN EGOERA-ORRIA
ESTADO DE FLUJOS DE EFECTIVO

Euro / Euros

DIRU-FLUXUEN EGOERA-ORRIA ESTADO DE FLUJOS DE EFECTIVO	31/03/2015
A) USTIAPEN-JARDUERETAKO DIRU-FLUXUAK FLUJOS DE EFECTIVO DE LAS ACTIVIDADES DE EXPLOTACIÓN	
1. Ekitaldiko zerga aurreko emaitza <i>Resultado del ejercicio antes de impuestos</i>	(307.395)
2. Emaitzaren doikuntzak <i>Ajustes del resultado</i>	187
h) Gastu finantzarioak (+) <i>Gastos financieros (+)</i>	187
3. Kapital korrientearen aldaketak <i>Cambios en el capital corriente</i>	(7.844)
b) Zordunak eta kobratzeko bestelako kontuak (+/-) <i>Deudores y otras cuentas a cobrar(+/-)</i>	303.442
d) Hartzekodunak eta ordaintzeko bestelako kontuak (+/-) <i>Acreedores y otras cuentas a pagar (+/-)</i>	(311.286)
4. Ustiapen-jardueretako bestelako diru-fluxuak (+/-) <i>Otros flujos de efectivo de las actividades de explotación (+/-)</i>	(187)
a) Interesen ordainketa (-) <i>Pagos de intereses (-)</i>	(187)
5. Ustiapen-jardueretako diru-fluxuak (+/-1+/-2+/-3+/-4) <i>Flujos de efectivo de las actividades de explotación (+/-1+/-2+/-3+/-4)</i>	(315.239)
B) INBERTSIO-JARDUERETAKO DIRU-FLUXUAK (+/-) FLUJOS DE EFECTIVO DE LAS ACTIVIDADES DE INVERSIÓN (+/-)	
6. Inbertsioen ordainketak (-) <i>Pagos por inversión (-)</i>	(236.910)
b) Ibilgetu ukiezina <i>Inmovilizado intangible</i>	(181.795)
c) Ibilgetu materiala <i>Inmovilizado material</i>	(47.859)
e) Bestelako aktibo finantzarioak <i>Otros activos financieros</i>	(7.256)
7. Desinbertsioen kobrantzak (+) <i>Cobros por desinversiones (+)</i>	3.349
e) Bestelako aktibo finantzarioak <i>Otros activos financieros</i>	3.349
8. Inbertsio-jardueretako diru-fluxuak (7-6) <i>Flujos de efectivo de las actividades de inversión (7-6)</i>	(233.561)
C) FINANTZAKETA-JARDUERETAKO DIRU-FLUXUAK FLUJOS DE EFECTIVO DE LAS ACTIVIDADES DE FINANCIACIÓN	
9. Ondare-tresnen kobrantzak eta ordainketak <i>Cobros y pagos por instrumentos de patrimonio</i>	177.732
e) Jasotako diru-laguntzak, dohaintzak eta legatuak (+) <i>Subvenciones, donaciones y legados recibidos (+)</i>	177.732
10. Pasibo finantzarioko tresnen kobrantzak eta ordainketak <i>Cobros y pagos por instrumentos de pasivo financiero</i>	(158.425)
b) Itzulketak eta amortizazioak <i>Devolución y amortización de</i>	(158.425)
5. Bestelako zorrak (-) <i>Otras deudas (-)</i>	(158.425)
12. Finantzaketa-jardueretako diru-fluxuak (+/-9+/-10-11) <i>Flujos de efectivo de las actividades de financiación (+/-9+/-10-11)</i>	19.307

Euro / Euros

DIRU-FLUXUEN EGOERA-ORRIA ESTADO DE FLUJOS DE EFECTIVO		31/03/2015
D)	KANBIO-TASEN ALDAKETEN ERAGINA EFECTO DE LAS VARIACIONES DE LOS TIPOS DE CAMBIO	-----
E)	ESKUDIRUAREN EDO BALIOKIDEEN GEHIKUNTZA/GUTXITZE GARBIA (+/-5+/-8+/-12+/-D) AUMENTO/DISMINUCIÓN NETA DEL EFECTIVO O EQUIVALENTES (+/-5+/-8+/-12+/-D)	(529.493)

Neiker, S.A.

EGINDAKOAREN KAPITAL AURREKONTUA
PRESUPUESTO DE CAPITAL REALIZADO

Euro / Euros

INBERTSIOAK INVERSIONES	AURREKONTUA PRESUPUESTO	EGINDAKOA REALIZADO	ALDEA DIFERENCIA	%
I. USTIAPEN-JARDUERETAKO DIRU-FLUXU NEGATIBOAK FLUJOS NEGATIVOS DE EFECTIVO DE LAS ACTIVIDADES DE EXPLOTACIÓN	----	315.239	(315.239)	***
II. INBERTSIO UKIEZIN, MATERIAL, ONDASUN HIGIEZIN ETA BESTE BATZUEN GEHIKUNTZA AUMENTO DE INVERSIONES INTANGIBLES, MATERIALES, INMOBILIARIAS Y OTRAS	350.978	43.049	307.929	12
2. IBILGETU MATERIALA INMOVILIZADO MATERIAL	350.978	43.049	307.929	12
III. FINANTZA-INBERTSIOEN GEHIKUNTZA ETA ONDARE-TRESNEN GUTXITZEA AUMENTO DE INVERSIONES FINANCIERAS Y DISMINUCIÓN DE INSTRUMENTOS PATRIMONIO	----	7.256	(7.256)	***
2. BESTELAKO FINANTZA-INBERTSIOAK OTRAS INVERSIONES FINANCIERAS	----	7.256	(7.256)	***
IV. PASIBO FINANTZARIOKO TRESNEN GUTXITZEA (ITZULKETA ETA AMORTIZAZIOA) DISMINUCIÓN DE INSTRUMENTOS PASIVO FINANCIERO (DEVOLUCIÓN Y AMORTIZACIÓN)	389.022	345.030	43.992	89
4. BESTELAKO ZORRAK OTRAS DEUDAS	389.022	345.030	43.992	89
INBERTSIOAK GUZTIRA TOTAL INVERSIONES	740.000	710.574	29.426	96

Euro / Euros

FINANTZAKETA FINANCIACION	AURREKONTUA PRESUPUESTO	EGINDAKOA REALIZADO	ALDEA DIFERENCIA	%
III. JASOKO DIREN TRANSFERENTZIAK, DIRU-LAGUNTZAK, DOHAINTZAK ETA LEGATUAK TRANSFERENCIAS, SUBVENCIONES, DONACIONES Y LEGADOS A RECIBIR	740.000	177.732	562.268	24
IV. ONDARE-TRESNEN GEHIKUNTZA ETA FINANTZA-INBERTSIOEN GUTXITZEA AUMENTO DE INSTRUMENTOS PATRIMONIO Y DISMINUCIÓN DE INVERSIONES FINANCIERAS	----	3.349	(3.349)	***
4. BESTELAKO FINANTZA-INBERTSIOAK OTRAS INVERSIONES FINANCIERAS	----	3.349	(3.349)	***
VII. ESKUDIRUAREN EDO BALIOKIDEEN GUTXITZE GARBIA DISMINUCIÓN NETA DEL EFECTIVO O EQUIVALENTES	----	529.493	(529.493)	***
FINANTZAKETA GUZTIRA TOTAL FINANCIACIÓN	740.000	710.574	29.426	96

Neiker, S.A.

EGINDAKOAREN USTIAPEN AURREKONTUA
PRESUPUESTO DE EXPLOTACION REALIZADO

Euro / Euros

GASTUAK GASTOS	AURREKONTUA PRESUPUESTO	EGINDAKOA REALIZADO	ALDEA DIFERENCIA	%
I. PERTSONAL-GASTUAK GASTOS DE PERSONAL	7.981.827	1.887.265	6.094.562	24
1. SOLDATAK, LANSARIAK ETA ANTZEKOAK SUELDOS, SALARIOS Y ASIMILADOS	6.144.437	1.467.799	4.676.638	24
2. KARGA SOZIALAK ETA BESTE BATZUK CARGAS SOCIALES Y OTROS	1.837.390	419.466	1.417.924	23
II. FUNTZIONAMENDU-GASTUAK GASTOS DE FUNCIONAMIENTO	3.269.874	661.472	2.608.402	20
1. HORNIKUNTZAK APROVISIONAMIENTOS	1.164.474	235.328	929.146	20
2. KANPOKO ZERBITZUAK SERVICIOS EXTERIORES	2.095.025	425.850	1.669.175	20
3. TRIBUTUAK TRIBUTOS	10.375	294	10.081	3
III. GASTU FINANTZARIOAK GASTOS FINANCIEROS	115.406	187	115.219	0
2. HIRUGARRENEKIKO ZORRENAK POR DEUDAS CON TERCEROS	115.406	187	115.219	0
IV. ENTITATEAK EMANGO DITUEN DIRU-LAGUNTZAK ETA EGINGO DITUEN TRANSFERENTZIAK SUBVENCIONES A CONCEDER Y TRANSFERENCIAS A REALIZAR POR LA ENTIDAD	5.000	579	4.421	12
V. KOBRATZEKO KONTUEN GEHIKETA ETA ORDAINTZEKO KONTUEN GUTXITZE GARBIAK AUMENTO CUENTAS A COBRAR Y DISMINUCIÓN CUENTAS A PAGAR NETOS	----	7.844	(7.844)	***
GASTUAK GUZTIRA TOTAL GASTOS	11.372.107	2.557.347	8.814.760	22

Euro / Euros

DIRU-SARRERAK INGRESOS	AURREKONTUA PRESUPUESTO	EGINDAKOA REALIZADO	ALDEA DIFERENCIA	%
I. NEGOZIO-ZIFRAREN ZENBATEKO GARBIA IMPORTE NETO DE LA CIFRA DE NEGOCIOS	1.440.613	223.520	1.217.093	16
2. ZERBITZU-EMATEAK PRESTACIONES DE SERVICIOS	1.440.613	223.520	1.217.093	16
II. USTIAPENENKO BESTELAKO DIRU-SARRERAK OTROS INGRESOS DE EXPLOTACIÓN	424.387	14.996	409.391	4
IV. USTIAPENENKO TRANSFERENTZIAK ETA DIRU-LAGUNTZAK TRANSFERENCIAS Y SUBVENCIONES DE EXPLOTACIÓN	9.505.000	2.003.592	7.501.408	21
V. SARRERA FINANTZARIOAK INGRESOS FINANCIEROS	2.107	----	2.107	0
2. BALORE NEGOZIAGARRI ETA BESTELAKO FINANTZA-TRESNENAK DE VALORES NEGOCIABLES Y OTROS INSTRUMENTOS FINANCIEROS	2.107	----	2.107	0
VII. USTIAPEN-JARDUERETAKO DIRU-FLUXU NEGATIBOAK FLUJOS NEGATIVOS DE EFECTIVO DE LAS ACTIVIDADES DE EXPLOTACIÓN	----	315.239	(315.239)	***
DIRU-SARRERAK GUZTIRA TOTAL INGRESOS	11.372.107	2.557.347	8.814.760	22



Fundación HAZI Fundazioa

EGOERA BALANTZEA
BALANCE DE SITUACION

Euro / Euros

AKTIBOA ACTIVO	31/03/2015	ONDARE GARBIA ETA PASIBOA PATRIMONIO NETO Y PASIVO	31/03/2015
A) AKTIBO EZ-KORRIENTEA ACTIVO NO CORRIENTE	3.735.741	A) ONDARE GARBIA PATRIMONIO NETO	7.910.380
I. Ibilgetu ukiezina Inmovilizado intangible	388.855	A-1) Fondo propioak Fondos propios	6.049.080
3. Patenteak, lizentziak, markak eta antzekoak Patentes, licencias, marcas y similares	23.478	I. Fundazio-zuzkidura Dotación fundacional	1.670.813
5. Aplikazio informatikoak Aplicaciones informáticas	47.859	III. Erreserbak Reservas	5.276.547
7. Bestelako ibilgetu ukiezina Otro inmovilizado intangible	317.518	2. Bestelako erreserbak Otras reservas	5.276.547
II. Ibilgetu materiala Inmovilizado material	923.028	V. Aurreko ekitaldietako emaitzak Resultados de ejercicios anteriores	712.426
1. Lurrak eta eraikuntzak Terrenos y construcciones	589.716	1. Gaineratitako Remanente	712.426
2. Instalazio teknikoak eta bestelako ibilgetu materiala Instalaciones técnicas y otro inmovilizado material	333.312	VII. Ekitaldiko emaitza Resultado del ejercicio	(1.610.706)
IV. Taldeko enpresetan eta elkartuetan epe luzeko inbertsioak Inversiones empresas del grupo y asociadas a largo plazo	1.222.868	A-3) Jasotako diru-laguntzak, dohaintzak eta legatuak Subvenciones, donaciones y legados recibidos	1.861.300
1. Ondare-tresnak Instrumentos de patrimonio	1.221.868	B) PASIBO EZ-KORRIENTEA PASIVO NO CORRIENTE	541.542
2. Enpresei emandako kredituak Créditos a empresas	1.000	II. Epe luzeko zorrak Deudas a largo plazo	424.209
V. Epe luzeko finantza inbertsioak Inversiones financieras a largo plazo	79.054	5. Bestelako pasibo finantzarioak Otros pasivos financieros	424.209
2. Hirugarrenen emandako kredituak Créditos a terceros	64.424	III. Taldeko enpresekin eta elkartuekin epe luzeko zorrak Deudas con empresas del grupo y asociadas a largo plazo	117.333
5. Bestelako aktibo finantzarioak Otros activos financieros	14.630	C) PASIBO KORRIENTEA PASIVO CORRIENTE	3.606.375
VI. Zerga geroratuak aktiboak Activos por impuesto diferido	1.121.936	III. Epe laburreko zorrak Deudas a corto plazo	640.530
B) AKTIBO KORRIENTEA ACTIVO CORRIENTE	8.322.556	5. Bestelako pasibo finantzarioak Otros pasivos financieros	640.530
II. Izakinak Existencias	129.495	IV. Taldeko enpresekin eta elkartuekin epe laburreko zorrak Deudas con empresas del grupo y asociadas a corto plazo	33.218
2. Lehengaiak eta bestelako hornikuntzak Materias primas y otros aprovisionamientos	129.495	V. Merkataritza hartzekodunak eta ordaintzeko bestelako kontuak Acreedores comerciales y otras cuentas a pagar	2.533.943
III. Merkataritza zordunak eta kobratzeko bestelako kontuak Deudores comerciales y otras cuentas a cobrar	2.466.235	1. Hornitzaileak Proveedores	1.153.185
1. Bezeroak, salmentengatik eta zerbitzu-emeategatik Clientes por ventas y prestaciones de servicios	13.588	2. Hornitzaileak, taldeko enpresak eta elkartuak Proveedores, empresas del grupo y asociadas	122.345
2. Bezeroak, taldeko enpresak eta elkartuak Clientes, empresas del grupo y asociadas	884.743	4. Pertsonala (ordaintzeko dauden ordainsariak) Personal (remuneraciones pendientes de pago)	210.365
4. Pertsonala Personal	306.442	6. Administrazio Publikoekin bestelako zorrak Otras deudas con las Administraciones Públicas	547.986
6. Administrazio Publikoekin bestelako hartzekoak Otros créditos con las Administraciones Públicas	1.261.462	7. Bezeroek emandako aurrerakinak Anticipos de clientes	500.062
V. Epe laburreko finantza-inbertsioak Inversiones financieras a corto plazo	142	VI. Epe laburreko aldizkapenak Periodificaciones a corto plazo	398.684
2. Enpresekiko kredituak Créditos a empresas	142		
VI. Epe laburreko aldizkapenak Periodificaciones a corto plazo	257.217		
VII. Diruzaintza eta bestelako aktibo likido baliokideak Efectivo y otros activos líquidos equivalentes	5.469.467		
1. Diruzaintza Tesorería	5.469.467		
AKTIBOA GUZTIRA (A+B) TOTAL ACTIVO (A+B)	12.058.297	ONDARE GARBIA ETA PASIBOA GUZTIRA (A+B+C) TOTAL PATRIMONIO NETO Y PASIVO (A+B+C)	12.058.297

Fundación HAZI Fundazioa

GALDU-IRABAZIEN KONTUA
CUENTA DE PERDIDAS Y GANANCIAS

Euro / Euros

GALDU-IRABAZIEN KONTUA CUENTA DE PERDIDAS Y GANANCIAS		31/03/2015
A) ERAGIKETA JARRAITUAK OPERACIONES CONTINUADAS		
1. Negozio-zifren zenbateko garbia <i>Importe neto de la cifra de negocios</i>		70.080
a) Salmentak <i>Ventas</i>		43.177
b) Zerbitzu-emateak <i>Prestaciones de servicios</i>		26.903
4. Hornikuntzak Aprovisionamientos		(90.752)
a) Salgaien kontsumoa <i>Consumo de mercaderías</i>		(24.705)
c) Beste enpresa batzuek egindako lanak <i>Trabajos realizados por otras empresas</i>		(66.047)
6. Ustiapeneko bestelako sarrerak Otros ingresos de explotación		1.936.069
a) Sarrera osagarriak eta kudeaketa arrunteko beste batzuk <i>Ingresos accesorios y otros de gestión corriente</i>		230.277
b) Ekitaldiko emaitzara egotzitako ustiapeneko diru-laguntzak <i>Subvenciones de explotación incorporadas al resultado del ejercicio</i>		1.705.792
7. Pertsonal-gastuak Gastos de personal		(2.307.568)
a) Soldatak, lansariak eta antzekoak <i>Sueldos, salarios y asimilados</i>		(1.818.270)
b) Karga sozialak <i>Cargas sociales</i>		(489.298)
8. Ustiapeneko bestelako gastuak Otros gastos de explotación		(1.176.216)
a) Kanpoko zerbitzuak <i>Servicios exteriores</i>		(1.176.216)
9. Ibilgetuaren amortizazioa Amortización del inmovilizado		(50.736)
A.1) USTIAPENeko EMAITZA (1+2+3+4+5+6+7+8+9+10+11+12+13+14+15) RESULTADO DE EXPLOTACIÓN (1+2+3+4+5+6+7+8+9+10+11+12+13+14+15)		(1.619.123)
17. Gastu finantzarioak Gastos financieros		(453)
b) Hirugarrenen zorrenak <i>Por deudas con terceros</i>		(453)
19. Kanbio-diferentziak Diferencias de cambio		9.099
A.2) EMAITZA FINANTZARIOA (16+17+18+19+20+21) RESULTADO FINANCIERO (16+17+18+19+20+21)		8.646
A.3) ZERGA AURREKO EMAITZA (A.1+A.2) RESULTADO ANTES DE IMPUESTOS (A.1+A.2)		(1.610.477)
22. Mozkinen gaineko zergak Impuestos sobre beneficios		(229)
A.4) EKITALDIKO EMAITZA (A.3+22) RESULTADO DEL EJERCICIO (A.3+22)		(1.610.706)

Fundación HAZI Fundazioa

EFEKTIBO FLUXUEN EGOERA-ORRIA
ESTADO DE FLUJOS DE EFECTIVO

Euro / Euros

DIRU-FLUXUEN EGOERA-ORRIA ESTADO DE FLUJOS DE EFECTIVO	31/03/2015
A) USTIAPEN-JARDUERETAKO DIRU-FLUXUAK FLUJOS DE EFECTIVO DE LAS ACTIVIDADES DE EXPLOTACIÓN	
1. Ekitaldiko zerga aurreko emaitza <i>Resultado del ejercicio antes de impuestos</i>	(1.610.477)
2. Emaitzaren doikuntzak <i>Ajustes del resultado</i>	42.090
a) Ibilgetuaren amortizazioa (+) <i>Amortización del inmovilizado (+)</i>	50.736
h) Gastu finantzarioak (+) <i>Gastos financieros (+)</i>	453
i) Kanbio-diferentziak (+/-) <i>Diferencias de cambio (+/-)</i>	(9.099)
3. Kapital korrientearen aldaketak <i>Cambios en el capital corriente</i>	2.666.274
b) Zordunak eta kobratzeko bestelako kontuak (+/-) <i>Deudores y otras cuentas a cobrar (+/-)</i>	2.704.144
c) Bestelako aktibo korrienteak (+/-) <i>Otros activos corrientes (+/-)</i>	27.691
d) Hartzekodunak eta ordaintzeko bestelako kontuak (+/-) <i>Acreedores y otras cuentas a pagar (+/-)</i>	(65.561)
4. Ustiapen-jardueretako bestelako diru-fluxuak (+/-) <i>Otros flujos de efectivo de las actividades de explotación (+/-)</i>	(682)
a) Interesen ordainketa (-) <i>Pagos de intereses (-)</i>	(453)
d) Mozkinen gaineko zergen kobrantzak (ordainketak) (+/-) <i>Cobros (pagos) por impuestos sobre beneficios (+/-)</i>	(229)
5. Ustiapen-jardueretako diru-fluxuak (+/--1+/-2+/-3+/-4) <i>Flujos de efectivo de las actividades de explotación (+/--1+/-2+/-3+/-4)</i>	1.097.205
B) INBERTSIO-JARDUERETAKO DIRU-FLUXUAK (+/-) FLUJOS DE EFECTIVO DE LAS ACTIVIDADES DE INVERSIÓN (+/-)	
6. Inbertsioen ordainketak (-) <i>Pagos por inversión (-)</i>	(31.431)
c) Ibilgetu materiala <i>Inmovilizado material</i>	(24.819)
e) Bestelako aktibo finantzarioak <i>Otros activos financieros</i>	(6.612)
8. Inbertsio-jardueretako diru-fluxuak (7-6) <i>Flujos de efectivo de las actividades de inversión (7-6)</i>	(31.431)
C) FINANTZAKETA-JARDUERETAKO DIRU-FLUXUAK FLUJOS DE EFECTIVO DE LAS ACTIVIDADES DE FINANCIACIÓN	
12. Finantzaketa-jardueretako diru-fluxuak (+/--9+/-10-11) <i>Flujos de efectivo de las actividades de financiación (+/--9+/-10-11)</i>	----
D) KANBIO-TASEN ALDAKETEN ERAGINA EFECTO DE LAS VARIACIONES DE LOS TIPOS DE CAMBIO	9.099
E) ESKUDIRUAREN EDO BALIOKIDEEN GEHIKUNTZA/GUTXITZE GARBIA (+/--5+/--8+/--12+/--D) AUMENTO/DISMINUCIÓN NETA DEL EFECTIVO O EQUIVALENTES (+/--5+/--8+/--12+/--D)	1.074.873

Fundación HAZI Fundazioa

EGINDAKOAREN KAPITAL AURREKONTUA
PRESUPUESTO DE CAPITAL REALIZADO

Euro / Euros

INBERTSIOAK INVERSIONES	AURREKONTUA PRESUPUESTO	EGINDAKOA REALIZADO	ALDEA DIFERENCIA	%
II. INBERTSIO UKIEZIN, MATERIAL, ONDASUN HIGIEZIN ETA BESTE BATZUEN GEHIKUNTZA AUMENTO DE INVERSIONES INTANGIBLES, MATERIALES, INMOBILIARIAS Y OTRAS	129.840	24.819	105.021	19
2. IBILGETU MATERIALA INMOVILIZADO MATERIAL	129.840	24.819	105.021	19
III. FINANTZA-INBERTSIOEN GEHIKUNTZA ETA ONDARE-TRESNEN GUTXITZEA AUMENTO DE INVERSIONES FINANCIERAS Y DISMINUCIÓN DE INSTRUMENTOS PATRIMONIO	-----	6.612	(6.612)	***
2. BESTELAKO FINANTZA-INBERTSIOAK OTRAS INVERSIONES FINANCIERAS	-----	6.612	(6.612)	***
VI. ESKUDIRUAREN EDO BALIOKIDEEN GEHIKUNTZA GARBIA AUMENTO NETO DEL EFECTIVO O EQUIVALENTES	-----	1.074.873	(1.074.873)	***
INBERTSIOAK GUZTIRA TOTAL INVERSIONES	129.840	1.106.304	(976.464)	852

Euro / Euros

FINANTZAKETA FINANCIACIÓN	AURREKONTUA PRESUPUESTO	EGINDAKOA REALIZADO	ALDEA DIFERENCIA	%
I. USTIAPEN-JARDUERETAKO DIRU-FLUXU POSITIBOAK FLUJOS POSITIVOS DE EFECTIVO DE LAS ACTIVIDADES DE EXPLOTACIÓN	-----	1.097.205	(1.097.205)	***
III. JASOKO DIREN TRANSFERENTZIAK, DIRU-LAGUNTZAK, DOHAINTZAK ETA LEGATUAK TRANSFERENCIAS, SUBVENCIONES, DONACIONES Y LEGADOS A RECIBIR	129.840	-----	129.840	0
VI. KANBIO-TASEN ALDAKETEN ERAGINA EFECTO DE LAS VARIACIONES DE LOS TIPOS DE CAMBIO	-----	9.099	(9.099)	***
FINANTZAKETA GUZTIRA TOTAL FINANCIACIÓN	129.840	1.106.304	(976.464)	852

Fundación HAZI Fundazioa

EGINDAKOAREN USTIAPEN AURREKONTUA
PRESUPUESTO DE EXPLOTACION REALIZADO

Euro / Euros


GASTUAK GASTOS	AURREKONTUA PRESUPUESTO	EGINDAKOA REALIZADO	ALDEA DIFERENCIA	%
I. PERTSONAL-GASTUAK GASTOS DE PERSONAL	10.401.083	2.307.568	8.093.515	22
1. SOLDATAK, LANSARIAK ETA ANTZEKOAK SUELDOS, SALARIOS Y ASIMILADOS	8.001.751	1.818.270	6.183.481	23
2. KARGA SOZIALAK ETA BESTE BATZUK CARGAS SOCIALES Y OTROS	2.399.332	489.298	1.910.034	20
II. FUNTZIONAMENDU-GASTUAK GASTOS DE FUNCIONAMIENTO	7.403.447	1.267.197	6.136.250	17
1. HORNIKUNTZAK APROVISIONAMIENTOS	1.473.147	90.752	1.382.395	6
2. KANPOKO ZERBITZUAK SERVICIOS EXTERIORES	5.929.369	1.176.216	4.753.153	20
3. TRIBUTUAK TRIBUTOS	931	229	702	25
III. GASTU FINANTZARIOAK GASTOS FINANCIEROS	1.818	453	1.365	25
2. HIRUGARRENEKIKO ZORRENAK POR DEUDAS CON TERCEROS	1.818	453	1.365	25
VI. USTIAPEN-JARDUERETAKO DIRU-FLUXU POSITIBOAK FLUJOS POSITIVOS DE EFECTIVO DE LAS ACTIVIDADES DE EXPLOTACIÓN	----	1.097.205	(1.097.205)	***
GASTUAK GUZTIRA TOTAL GASTOS	17.806.348	4.672.423	13.133.925	26

Euro / Euros

DIRU-SARRERAK INGRESOS	AURREKONTUA PRESUPUESTO	EGINDAKOA REALIZADO	ALDEA DIFERENCIA	%
I. NEGOZIO-ZIFRAREN ZENBATEKO GARBIA IMPORTE NETO DE LA CIFRA DE NEGOCIOS	5.369.191	70.080	5.299.111	1
1. SALMENTAK VENTAS	350.000	43.177	306.823	12
2. ZERBITZU-EMATEAK PRESTACIONES DE SERVICIOS	5.019.191	26.903	4.992.288	1
II. USTIAPENENKO BESTELAKO DIRU-SARRERAK OTROS INGRESOS DE EXPLOTACIÓN	----	230.277	(230.277)	***
IV. USTIAPENENKO TRANSFERENTZIAK ETA DIRU-LAGUNTZAK TRANSFERENCIAS Y SUBVENCIONES DE EXPLOTACIÓN	12.432.157	1.705.792	10.726.365	14
V. SARRERA FINANTZARIOAK INGRESOS FINANCIEROS	5.000	----	5.000	0
2. BALORE NEGOZIAGARRI ETA BESTELAKO FINANTZA-TRESNENAK DE VALORES NEGOCIABLES Y OTROS INSTRUMENTOS FINANCIEROS	5.000	----	5.000	0
VI. ORDAINTEKO KONTUEN GEHIKETA ETA KOBRATZEKO KONTUEN GUTXITZE GARBIAK AUMENTO CUENTAS A PAGAR Y DISMINUCIÓN CUENTAS A COBRAR NETOS	----	2.666.274	(2.666.274)	***
DIRU-SARRERAK GUZTIRA TOTAL INGRESOS	17.806.348	4.672.423	13.133.925	26



Fundación ELIKA Fundazioa



Fundación ELIKA Fundazioa

EGOERA BALANTZEA
BALANCE DE SITUACION

Euro / Euros

AKTIBOA ACTIVO	31/03/2015	ONDARE GARBIA ETA PASIBOA PATRIMONIO NETO Y PASIVO	31/03/2015
A) AKTIBO EZ-KORRIENTEA ACTIVO NO CORRIENTE	6.940	A) ONDARE GARBIA PATRIMONIO NETO	232.876
I. Ibilgetu ukiezina <i>Inmovilizado intangible</i>	4.519	A-1) Fondo propioak Fondos propios	232.876
5. Aplikazio informatikoak <i>Aplicaciones informáticas</i>	4.519	I. Fundazio-zuzkidura <i>Dotación fundacional</i>	486.668
II. Ibilgetu materiala <i>Inmovilizado material</i>	2.421	III. Erreserbak <i>Reservas</i>	6.800
2. Instalazio teknikoak eta bestelako ibilgetu materiala <i>Instalaciones técnicas y otro inmovilizado material</i>	2.421	1. Lege- eta estatutu-erreserbak <i>Legal y estatutarias</i>	711
B) AKTIBO KORRIENTEA ACTIVO CORRIENTE	748.963	2. Bestelako erreserbak <i>Otras reservas</i>	6.089
III. Merkataritza zordunak eta kobratzeko bestelako kontuak <i>Deudores comerciales y otras cuentas a cobrar</i>	505.900	V. Aurreko ekitaldietako emaitzak <i>Resultados de ejercicios anteriores</i>	(271.819)
6. Administrazio Publikoekin bestelako hartzeak <i>Otros créditos con las Administraciones Públicas</i>	475.900	2. (Aurreko ekitaldietako emaitza negatiboak) <i>(Resultados negativos de ejercicios anteriores)</i>	(271.819)
7. Akziodunak (bazkideak), galdatutako ordainketengatik <i>Accionistas (socios) por desembolsos exigidos</i>	30.000	VII. Ekitaldiko emaitza <i>Resultado del ejercicio</i>	11.227
VII. Diruzaintza eta bestelako aktibo likido baliokideak <i>Efectivo y otros activos líquidos equivalentes</i>	243.063	B) PASIBO EZ-KORRIENTEA PASIVO NO CORRIENTE	20.000
1. Diruzaintza <i>Tesorería</i>	243.063	II. Epe luzeko zorrak <i>Deudas a largo plazo</i>	20.000
		5. Bestelako pasibo finantzarioak <i>Otros pasivos financieros</i>	20.000
		C) PASIBO KORRIENTEA PASIVO CORRIENTE	503.027
		III. Epe laburreko zorrak <i>Deudas a corto plazo</i>	451.379
		2. Kreditu-erakundeekin zorrak <i>Deudas con entidades de crédito</i>	900
		5. Bestelako pasibo finantzarioak <i>Otros pasivos financieros</i>	450.479
		V. Merkataritza hartzekodunak eta ordaintzeko bestelako kontuak <i>Acreedores comerciales y otras cuentas a pagar</i>	51.648
		3. Hainbat hartzekodun <i>Acreedores varios</i>	25.506
		6. Administrazio Publikoekin bestelako zorrak <i>Otras deudas con las Administraciones Públicas</i>	26.142
AKTIBOA GUZTIRA (A+B) TOTAL ACTIVO (A+B)	755.903	ONDARE GARBIA ETA PASIBOA GUZTIRA (A+B+C) TOTAL PATRIMONIO NETO Y PASIVO (A+B+C)	755.903

Fundación ELIKA Fundazioa

GALDU-IRABAZIEN KONTUA
CUENTA DE PERDIDAS Y GANANCIAS

Euro / Euros

GALDU-IRABAZIEN KONTUA CUENTA DE PERDIDAS Y GANANCIAS		31/03/2015
A) ERAGIKETA JARRAITUAK OPERACIONES CONTINUADAS		
6. Ustiapeneko bestelako sarrerak Otros ingresos de explotación		150.000
b) Ekitaldiko emaitzara egotzitako ustiapeneko diru-laguntzak <i>Subvenciones de explotación incorporadas al resultado del ejercicio</i>		150.000
7. Pertsonal-gastuak Gastos de personal		(115.830)
a) Soldatak, lansariak eta antzekoak <i>Sueldos, salarios y asimilados</i>		(91.645)
b) Karga sozialak <i>Cargas sociales</i>		(24.185)
8. Ustiapeneko bestelako gastuak Otros gastos de explotación		(21.229)
a) Kanpoko zerbitzuak <i>Servicios exteriores</i>		(21.229)
9. Ibilgetuaren amortizazioa Amortización del inmovilizado		(2.044)
15. Bestelako emaitzak Otros resultados		330
A.1) USTIAPENENKO EMAITZA (1+2+3+4+5+6+7+8+9+10+11+12+13+14+15) RESULTADO DE EXPLOTACIÓN (1+2+3+4+5+6+7+8+9+10+11+12+13+14+15)		11.227
A.2) EMAITZA FINANTZARIOA (16+17+18+19+20+21) RESULTADO FINANCIERO (16+17+18+19+20+21)		----
A.3) ZERGA AURREKO EMAITZA (A.1+A.2) RESULTADO ANTES DE IMPUESTOS (A.1+A.2)		11.227
A.4) EKITALDIKO EMAITZA (A.3+22) RESULTADO DEL EJERCICIO (A.3+22)		11.227

Fundación ELIKA Fundazioa

EFECTIVO FLUXUEN EGOERA-ORRIA
ESTADO DE FLUJOS DE EFECTIVO

Euro / Euros

DIRU-FLUXUEN EGOERA-ORRIA ESTADO DE FLUJOS DE EFECTIVO	31/03/2015
A) USTIAPEN-JARDUERETAKO DIRU-FLUXUAK FLUJOS DE EFECTIVO DE LAS ACTIVIDADES DE EXPLOTACIÓN	
1. Ekitaldiko zerga aurreko emaitza <i>Resultado del ejercicio antes de impuestos</i>	11.227
2. Emaitzaren doikuntzak <i>Ajustes del resultado</i>	2.044
a) Ibilgetuaren amortizazioa (+) <i>Amortización del inmovilizado (+)</i>	2.044
3. Kapital korrientearen aldaketak <i>Cambios en el capital corriente</i>	(11.037)
b) Zordunak eta kobratzeko bestelako kontuak (+/-) <i>Deudores y otras cuentas a cobrar(+/-)</i>	(452.915)
d) Hartzekodunak eta ordaintzeko bestelako kontuak (+/-) <i>Acreedores y otras cuentas a pagar (+/-)</i>	441.878
5. Ustiapen-jardueretako diru-fluxuak (+/-1+/-2+/-3+/-4) <i>Flujos de efectivo de las actividades de explotación (+/-1+/-2+/-3+/-4)</i>	2.234
B) INBERTSIO-JARDUERETAKO DIRU-FLUXUAK (+/-) FLUJOS DE EFECTIVO DE LAS ACTIVIDADES DE INVERSIÓN (+/-)	
8. Inbertsio-jardueretako diru-fluxuak (7-6) <i>Flujos de efectivo de las actividades de inversión (7-6)</i>	----
C) FINANTZAKETA-JARDUERETAKO DIRU-FLUXUAK FLUJOS DE EFECTIVO DE LAS ACTIVIDADES DE FINANCIACIÓN	
10. Pasibo finantzarioko tresnen kobrantzak eta ordainketak <i>Cobros y pagos por instrumentos de pasivo financiero</i>	213
a) Jaulkipena <i>Emisión</i>	2.558
2. Kreditu-erakundeekiko zorrak (+) <i>Deudas con entidades de crédito (+)</i>	2.558
b) Itzulketak eta amortizazioak <i>Devolución y amortización de</i>	(2.345)
2. Kreditu-erakundeekiko zorrak (-) <i>Deudas con entidades de crédito (-)</i>	(2.345)
12. Finantzaketa-jardueretako diru-fluxuak (+/-9+/-10-11) <i>Flujos de efectivo de las actividades de financiación (+/-9+/-10-11)</i>	213
D) KANBIO-TASEN ALDAKETEN ERAGINA EFECTO DE LAS VARIACIONES DE LOS TIPOS DE CAMBIO	----
E) ESKUDIRUAREN EDO BALIOKIDEEN GEHIKUNTZA/GUTXITZE GARBIA (+/-5+/-8+/-12+/-D) AUMENTO/DISMINUCIÓN NETA DEL EFECTIVO O EQUIVALENTES (+/-5+/-8+/-12+/-D)	2.447

Fundación ELIKA Fundazioa

EGINDAKOAREN KAPITAL AURREKONTUA
PRESUPUESTO DE CAPITAL REALIZADO

Euro / Euros

INBERTSIOAK INVERSIONES	AURREKONTUA PRESUPUESTO	EGINDAKOA REALIZADO	ALDEA DIFERENCIA	%
IV. PASIBO FINANTZARIOKO TRESNEN GUTXITZEA (ITZULKETA ETA AMORTIZAZIOA) DISMINUCIÓN DE INSTRUMENTOS PASIVO FINANCIERO (DEVOLUCIÓN Y AMORTIZACIÓN)	-----	2.345	(2.345)	***
2. KREDITU-ERAKUNDEEKIKO ZORRAK DEUDAS CON ENTIDADES DE CRÉDITO	-----	2.345	(2.345)	***
VI. ESKUDIRUAREN EDO BALIOKIDEEN GEHIKUNTZA GARBIA AUMENTO NETO DEL EFECTIVO O EQUIVALENTES	-----	2.447	(2.447)	***
INBERTSIOAK GUZTIRA TOTAL INVERSIONES	-----	4.792	(4.792)	***

Euro / Euros

FINANTZAKETA FINANCIACION	AURREKONTUA PRESUPUESTO	EGINDAKOA REALIZADO	ALDEA DIFERENCIA	%
I. USTIAPEN-JARDUERETAKO DIRU-FLUXU POSITIBOAK FLUJOS POSITIVOS DE EFECTIVO DE LAS ACTIVIDADES DE EXPLOTACIÓN	-----	2.234	(2.234)	***
V. PASIBO FINANTZARIOKO TRESNEN GEHIKUNTZA AUMENTO DE INSTRUMENTOS DE PASIVO FINANCIERO	-----	2.558	(2.558)	***
2. KREDITU-ERAKUNDEEKIKO ZORRAK DEUDAS CON ENTIDADES DE CRÉDITO	-----	2.558	(2.558)	***
FINANTZAKETA GUZTIRA TOTAL FINANCIACIÓN	-----	4.792	(4.792)	***

Fundación ELIKA Fundazioa

EGINDAKOAREN USTIAPEN AURREKONTUA
PRESUPUESTO DE EXPLOTACION REALIZADO

Euro / Euros

GASTUAK GASTOS	AURREKONTUA PRESUPUESTO	EGINDAKOA REALIZADO	ALDEA DIFERENCIA	%
I. PERTSONAL-GASTUAK GASTOS DE PERSONAL	426.020	115.830	310.190	27
1. SOLDATAK, LANSARIAK ETA ANTZEKOAK SUELDOS, SALARIOS Y ASIMILADOS	330.902	91.645	239.257	28
2. KARGA SOZIALAK ETA BESTE BATZUK CARGAS SOCIALES Y OTROS	95.118	24.185	70.933	25
II. FUNTZIONAMENDU-GASTUAK GASTOS DE FUNCIONAMIENTO	174.380	21.229	153.151	12
2. KANPOKO ZERBITZUAK SERVICIOS EXTERIORES	174.380	21.229	153.151	12
V. KOBRATZEKO KONTUEN GEHIKETA ETA ORDAINTEZKO KONTUEN GUTXITZE GARBIAK AUMENTO CUENTAS A COBRAR Y DISMINUCIÓN CUENTAS A PAGAR NETOS	-----	11.037	(11.037)	***
VI. USTIAPEN-JARDUERETAKO DIRU-FLUXU POSITIBOAK FLUJOS POSITIVOS DE EFECTIVO DE LAS ACTIVIDADES DE EXPLOTACIÓN	-----	2.234	(2.234)	***
GASTUAK GUZTIRA TOTAL GASTOS	600.400	150.330	450.070	25

Euro / Euros

DIRU-SARRERAK INGRESOS	AURREKONTUA PRESUPUESTO	EGINDAKOA REALIZADO	ALDEA DIFERENCIA	%
II. USTIAPENENKO BESTELAKO DIRU-SARRERAK OTROS INGRESOS DE EXPLOTACION	-----	330	(330)	***
IV. USTIAPENENKO TRANSFERENTZIAK ETA DIRU-LAGUNTZAK TRANSFERENCIAS Y SUBVENCIONES DE EXPLOTACIÓN	600.000	150.000	450.000	25
V. SARRERA FINANTZARIOAK INGRESOS FINANCIEROS	400	-----	400	0
2. BALORE NEGOZIAGARRI ETA BESTELAKO FINANTZA-TRESNENAK DE VALORES NEGOCIABLES Y OTROS INSTRUMENTOS FINANCIEROS	400	-----	400	0
DIRU-SARRERAK GUZTIRA TOTAL INGRESOS	600.400	150.330	450.070	25



III. ENPLEGUA ETA GIZARTE POLITIKAK
EMPLEO Y POLÍTICAS SOCIALES



VISESA

EGOERA BALANTZEA
BALANCE DE SITUACION

Euro / Euros

AKTIBOA ACTIVO	31/03/2015	ONDARE GARBIA ETA PASIBOA PATRIMONIO NETO Y PASIVO	31/03/2015
A) AKTIBO EZ-KORRIENTEA ACTIVO NO CORRIENTE	42.718.593	A) ONDARE GARBIA PATRIMONIO NETO	86.509.720
I. Ibilgetu ukiezina <i>Inmovilizado intangible</i>	169.529	A-1) Fondo propioak Fondos propios	66.312.518
7. Bestelako ibilgetu ukiezina <i>Otro inmovilizado intangible</i>	169.529	I. Kapitala <i>Capital</i>	36.902.137
II. Ibilgetu materiala <i>Inmovilizado material</i>	13.849.939	1. Kapital eskrituratu <i>Capital escriturado</i>	36.902.137
1. Lurrak eta eraikuntzak <i>Terrenos y construcciones</i>	12.723.089	II. Jaulkipen-prima <i>Prima de emisión</i>	15.527.157
2. Instalazio teknikoak eta bestelako ibilgetu materiala <i>Instalaciones técnicas y otro inmovilizado material</i>	1.126.850	III. Erreserbak <i>Reservas</i>	15.231.823
III. Ondasun higiezinak inbertsioak <i>Inversiones inmobiliarias</i>	23.393.890	1. Lege- eta estatutu-erreserbak <i>Legal y estatutarias</i>	2.440.487
1. Lurrak <i>Terrenos</i>	3.758.819	2. Bestelako erreserbak <i>Otras reservas</i>	12.791.336
2. Eraikuntzak <i>Construcciones</i>	19.635.071	VII. Ekitaldiko emaitza <i>Resultado del ejercicio</i>	(1.348.599)
IV. Taldeko enpresetan eta elkartuetan epe luzeko inbertsioak <i>Inversiones empresas del grupo y asociadas a largo plazo</i>	2.205.751	A-3) Jasotako diru-laguntzak, dohaintzak eta legatuak Subvenciones, donaciones y legados recibidos	20.197.202
1. Ondare-tresnak <i>Instrumentos de patrimonio</i>	2.205.751	B) PASIBO EZ-KORRIENTEA PASIVO NO CORRIENTE	11.659.310
V. Epe luzeko finantza inbertsioak <i>Inversiones financieras a largo plazo</i>	2.154.407	I. Epe luzeko hornidurak <i>Provisiones a largo plazo</i>	2.744.039
2. Hirugarrenei emandako kredituak <i>Créditos a terceros</i>	2.075.448	4. Bestelako hornidurak <i>Otras provisiones</i>	2.744.039
5. Bestelako aktibo finantzarioak <i>Otros activos financieros</i>	78.959	II. Epe luzeko zorrak <i>Deudas a largo plazo</i>	1.060.803
VI. Zerga geroratuak <i>Activos por impuesto diferido</i>	945.077	5. Bestelako pasibo finantzarioak <i>Otros pasivos financieros</i>	1.060.803
B) AKTIBO KORRIENTEA ACTIVO CORRIENTE	320.534.230	IV. Zerga geroratuak <i>Pasivos por impuesto diferido</i>	7.854.468
II. Izakinak <i>Existencias</i>	271.844.852	C) PASIBO KORRIENTEA PASIVO CORRIENTE	265.083.793
2. Lehengaiak eta bestelako hornikuntzak <i>Materias primas y otros aprovisionamientos</i>	122.389.893	II. Epe laburreko hornidurak <i>Provisiones a corto plazo</i>	21.934.205
3. Ekoizpen-bidean diren produktuak <i>Productos en curso</i>	42.355.016	III. Epe laburreko zorrak <i>Deudas a corto plazo</i>	173.021.587
4. Produktu bukatuak <i>Productos terminados</i>	107.082.323	2. Kreditu-erakundeekin zorrak <i>Deudas con entidades de crédito</i>	102.364.736
6. Hornitzaileei emandako aurrerakinak <i>Anticipos a proveedores</i>	17.620	5. Bestelako pasibo finantzarioak <i>Otros pasivos financieros</i>	70.656.851
III. Merkataritza zordunak eta kobratzeko bestelako kontuak <i>Deudores comerciales y otras cuentas a cobrar</i>	31.502.785	V. Merkataritza hartzekodunak eta ordaintzeko bestelako kontuak <i>Acreedores comerciales y otras cuentas a pagar</i>	70.128.001
1. Bezeroak, salmentengatik eta zerbitzu-emeategatik <i>Clientes por ventas y prestaciones de servicios</i>	2.530.003	1. Hornitzaileak <i>Proveedores</i>	23.504.092
2. Bezeroak, taldeko enpresak eta elkartuak <i>Clientes, empresas del grupo y asociadas</i>	3.166.128	2. Hornitzaileak, taldeko enpresak eta elkartuak <i>Proveedores, empresas del grupo y asociadas</i>	3.199.954
3. Hainbat zordun <i>Deudores varios</i>	1.069.240	5. Zerga korrientearen pasiboak <i>Pasivos por impuesto corriente</i>	65.007
6. Administrazio Publikoekin bestelako hartzeak <i>Otros créditos con las Administraciones Públicas</i>	24.737.414	6. Administrazio Publikoekin bestelako zorrak <i>Otras deudas con las Administraciones Públicas</i>	1.417.544
VI. Epe laburreko aldizkapenak <i>Periodificaciones a corto plazo</i>	14.678	7. Bezeroek emandako aurrerakinak <i>Anticipos de clientes</i>	41.941.404
VII. Diruzaintza eta bestelako aktibo likido baliokideak <i>Efectivo y otros activos líquidos equivalentes</i>	17.171.915		
1. Diruzaintza <i>Tesorería</i>	17.171.915		
AKTIBOA GUZTIRA (A+B) TOTAL ACTIVO (A+B)	363.252.823	ONDARE GARBIA ETA PASIBOA GUZTIRA (A+B+C) TOTAL PATRIMONIO NETO Y PASIVO (A+B+C)	363.252.823

VISESA

GALDU-IRABAZIEN KONTUA
CUENTA DE PERDIDAS Y GANANCIAS

Euro / Euros

GALDU-IRABAZIEN KONTUA CUENTA DE PERDIDAS Y GANANCIAS		31/03/2015
A) ERAGIKETA JARRAITUAK OPERACIONES CONTINUADAS		
1. Negozio-zifren zenbateko garbia <i>Importe neto de la cifra de negocios</i>		6.750.861
a) Salmentak <i>Ventas</i>		6.345.012
b) Zerbitzu-emateak <i>Prestaciones de servicios</i>		405.849
4. Hornikuntzak Aprovisionamientos		(7.822.126)
b) Lehengaien eta bestelako material kontsumigarrien kontsumoa <i>Consumo de materias primas y otras materias consumibles</i>		(7.556.200)
c) Beste enpresa batzuek egindako lanak <i>Trabajos realizados por otras empresas</i>		(265.926)
6. Ustiapeneko bestelako sarrerak Otros ingresos de explotación		1.594.161
a) Sarrera osagarriak eta kudeaketa arrunteko beste batzuk <i>Ingresos accesorios y otros de gestión corriente</i>		251.709
b) Ekitaldiko emaitzara egotzitako ustiapeneko diru-laguntzak <i>Subvenciones de explotación incorporadas al resultado del ejercicio</i>		1.342.452
7. Pertsonal-gastuak Gastos de personal		(766.560)
a) Soldatak, lansariak eta antzekoak <i>Sueldos, salarios y asimilados</i>		(583.616)
b) Karga sozialak <i>Cargas sociales</i>		(182.944)
8. Ustiapeneko bestelako gastuak Otros gastos de explotación		(345.661)
a) Kanpoko zerbitzuak <i>Servicios exteriores</i>		(345.661)
9. Ibilgetuaren amortizazioa Amortización del inmovilizado		(467.028)
A.1) USTIAPENeko EMAITZA (1+2+3+4+5+6+7+8+9+10+11+12+13+14+15) RESULTADO DE EXPLOTACIÓN (1+2+3+4+5+6+7+8+9+10+11+12+13+14+15)		(1.056.353)
17. Gastu finantzarioak Gastos financieros		(292.246)
b) Hirugarreneneko zorrenak <i>Por deudas con terceros</i>		(292.246)
A.2) EMAITZA FINANTZARIOA (16+17+18+19+20+21) RESULTADO FINANCIERO (16+17+18+19+20+21)		(292.246)
A.3) ZERGA AURREKO EMAITZA (A.1+A.2) RESULTADO ANTES DE IMPUESTOS (A.1+A.2)		(1.348.599)
A.4) EKITALDIKO EMAITZA (A.3+22) RESULTADO DEL EJERCICIO (A.3+22)		(1.348.599)

VIIESA

EFEKTIBO FLUXUEN EGOERA-ORRIA
ESTADO DE FLUJOS DE EFECTIVO

Euro / Euros

DIRU-FLUXUEN EGOERA-ORRIA ESTADO DE FLUJOS DE EFECTIVO	31/03/2015
A) USTIAPEN-JARDUERETAKO DIRU-FLUXUAK FLUJOS DE EFECTIVO DE LAS ACTIVIDADES DE EXPLOTACIÓN	
1. Ekitaldiko zerga aurreko emaitza <i>Resultado del ejercicio antes de impuestos</i>	(1.348.599)
2. Emaitzaren doikuntzak <i>Ajustes del resultado</i>	759.274
a) Ibilgetuaren amortizazioa (+) <i>Amortización del inmovilizado (+)</i>	467.028
h) Gastu finantzarioak (+) <i>Gastos financieros (+)</i>	292.246
3. Kapital korrientearen aldaketak <i>Cambios en el capital corriente</i>	881.571
d) Hartzekodunak eta ordaintzeko bestelako kontuak (+/-) <i>Acreedores y otras cuentas a pagar (+/-)</i>	881.571
4. Ustiapen-jardueretako bestelako diru-fluxuak (+/-) <i>Otros flujos de efectivo de las actividades de explotación (+/-)</i>	(292.246)
a) Interesen ordainketa (-) <i>Pagos de intereses (-)</i>	(292.246)
5. Ustiapen-jardueretako diru-fluxuak (+/-1+/-2+/-3+/-4) <i>Flujos de efectivo de las actividades de explotación (+/-1+/-2+/-3+/-4)</i>	----
B) INBERTSIO-JARDUERETAKO DIRU-FLUXUAK (+/-) FLUJOS DE EFECTIVO DE LAS ACTIVIDADES DE INVERSIÓN (+/-)	
8. Inbertsio-jardueretako diru-fluxuak (7-6) <i>Flujos de efectivo de las actividades de inversión (7-6)</i>	----
C) FINANTZAKETA-JARDUERETAKO DIRU-FLUXUAK FLUJOS DE EFECTIVO DE LAS ACTIVIDADES DE FINANCIACIÓN	
12. Finantzaketa-jardueretako diru-fluxuak (+/-9+/-10-11) <i>Flujos de efectivo de las actividades de financiación (+/-9+/-10-11)</i>	----
D) KANBIO-TASEN ALDAKETEN ERAGINA EFECTO DE LAS VARIACIONES DE LOS TIPOS DE CAMBIO	----
E) ESKUDIRUAREN EDO BALIOKIDEEN GEHIKUNTZA/GUTXITZE GARBIA (+/-5+/-8+/-12+/-D) AUMENTO/DISMINUCIÓN NETA DEL EFECTIVO O EQUIVALENTES (+/-5+/-8+/-12+/-D)	----

VISESA

EGINDAKOAREN KAPITAL AURREKONTUA
PRESUPUESTO DE CAPITAL REALIZADO

Euro / Euros

INBERTSIOAK INVERSIONES	AURREKONTUA PRESUPUESTO	EGINDAKOA REALIZADO	ALDEA DIFERENCIA	%
II. INBERTSIO UKIEZIN, MATERIAL, ONDASUN HIGIEZIN ETA BESTE BATZUEN GEHIKUNTZA AUMENTO DE INVERSIONES INTANGIBLES, MATERIALES, INMOBILIARIAS Y OTRAS	155.000	----	155.000	0
1. IBILGETU UKIEZINA INMOVILIZADO INTANGIBLE	122.000	----	122.000	0
2. IBILGETU MATERIALA INMOVILIZADO MATERIAL	33.000	----	33.000	0
III. FINANTZA-INBERTSIOEN GEHIKUNTZA ETA ONDARE-TRESNEN GUTXITZEA AUMENTO DE INVERSIONES FINANCIERAS Y DISMINUCIÓN DE INSTRUMENTOS PATRIMONIO	530.565	----	530.565	0
1. FINANTZA-INBERTSIOAK TALDEKO ENPRESETAN ETA ELKARTUETAN INVERSIONES FINANCIERAS EN EMPRESAS DEL GRUPO Y ASOCIADAS	530.565	----	530.565	0
IV. PASIBO FINANTZARIKO TRESNEN GUTXITZEA (ITZULKETA ETA AMORTIZAZIOA) DISMINUCIÓN DE INSTRUMENTOS PASIVO FINANCIERO (DEVOLUCIÓN Y AMORTIZACIÓN)	30.422.325	----	30.422.325	0
2. KREDITU-ERAKUNDEEKIKO ZORRAK DEUDAS CON ENTIDADES DE CRÉDITO	25.757.195	----	25.757.195	0
4. BESTELAKO ZORRAK OTRAS DEUDAS	4.665.130	----	4.665.130	0
INBERTSIOAK GUZTIRA TOTAL INVERSIONES	31.107.890	----	31.107.890	0

Euro / Euros

FINANTZAKETA FINANCIACION	AURREKONTUA PRESUPUESTO	EGINDAKOA REALIZADO	ALDEA DIFERENCIA	%
I. USTIAPEN-JARDUERETAKO DIRU-FLUXU POSITIBOAK FLUJOS POSITIVOS DE EFECTIVO DE LAS ACTIVIDADES DE EXPLOTACIÓN	2.505.859	----	2.505.859	0
V. PASIBO FINANTZARIKO TRESNEN GEHIKUNTZA AUMENTO DE INSTRUMENTOS DE PASIVO FINANCIERO	19.653.992	----	19.653.992	0
2. KREDITU-ERAKUNDEEKIKO ZORRAK DEUDAS CON ENTIDADES DE CRÉDITO	19.653.992	----	19.653.992	0
VII. ESKUDIRUAREN EDO BALIOKIDEEN GUTXITZE GARBIA DISMINUCIÓN NETA DEL EFECTIVO O EQUIVALENTES	8.948.039	----	8.948.039	0
FINANTZAKETA GUZTIRA TOTAL FINANCIACIÓN	31.107.890	----	31.107.890	0

VIKESA

EGINDAKOAREN USTIAPEN AURREKONTUA
PRESUPUESTO DE EXPLOTACION REALIZADO

Euro / Euros

GASTUAK GASTOS	AURREKONTUA PRESUPUESTO	EGINDAKOA REALIZADO	ALDEA DIFERENCIA	%
I. PERTSONAL-GASTUAK GASTOS DE PERSONAL	3.255.798	766.560	2.489.238	24
1. SOLDATAK, LANSARIAK ETA ANTZEKOAK SUELDOS, SALARIOS Y ASIMILADOS	2.556.528	583.616	1.972.912	23
2. KARGA SOZIALAK ETA BESTE BATZUK CARGAS SOCIALES Y OTROS	699.270	182.944	516.326	26
II. FUNTZIONAMENDU-GASTUAK GASTOS DE FUNCIONAMIENTO	78.983.353	8.167.787	70.815.566	10
1. HORNIKUNTZAK APROVISIONAMIENTOS	75.520.482	7.822.126	67.698.356	10
2. KANPOKO ZERBITZUAK SERVICIOS EXTERIORES	2.330.958	345.661	1.985.297	15
3. TRIBUTUAK TRIBUTOS	1.131.913	----	1.131.913	0
III. GASTU FINANTZARIOAK GASTOS FINANCIEROS	5.656.446	292.246	5.364.200	5
2. HIRUGARRENEKIKO ZORRENAK POR DEUDAS CON TERCEROS	5.656.446	292.246	5.364.200	5
VI. USTIAPEN-JARDUERETAKO DIRU-FLUXU POSITIBOAK FLUJOS POSITIVOS DE EFECTIVO DE LAS ACTIVIDADES DE EXPLOTACIÓN	2.505.859	----	2.505.859	0
GASTUAK GUZTIRA TOTAL GASTOS	90.401.456	9.226.593	81.174.863	10

Euro / Euros

DIRU-SARRERAK INGRESOS	AURREKONTUA PRESUPUESTO	EGINDAKOA REALIZADO	ALDEA DIFERENCIA	%
I. NEGOZIO-ZIFRAREN ZENBATEKO GARBIA IMPORTE NETO DE LA CIFRA DE NEGOCIOS	83.861.068	6.750.861	77.110.207	8
1. SALMENTAK VENTAS	82.787.132	6.345.012	76.442.120	8
2. ZERBITZU-EMATEAK PRESTACIONES DE SERVICIOS	1.073.936	405.849	668.087	38
II. USTIAPENENKO BESTELAKO DIRU-SARRERAK OTROS INGRESOS DE EXPLOTACIÓN	1.006.832	251.709	755.123	25
IV. USTIAPENENKO TRANSFERENTZIAK ETA DIRU-LAGUNTZAK TRANSFERENCIAS Y SUBVENCIONES DE EXPLOTACIÓN	5.369.811	1.342.452	4.027.359	25
V. SARRERA FINANTZARIOAK INGRESOS FINANCIEROS	163.745	----	163.745	0
1. ONDARE-TRESNETAKO PARTAIDETZENAK DE PARTICIPACIONES EN INSTRUMENTOS DE PATRIMONIO	163.745	----	163.745	0
VI. ORDAINTEZKO KONTUEN GEHIKETA ETA KOBRATZEKO KONTUEN GUTXITZE GARBIAK AUMENTO CUENTAS A PAGAR Y DISMINUCIÓN CUENTAS A COBRAR NETOS	----	881.571	(881.571)	***
DIRU-SARRERAK GUZTIRA TOTAL INGRESOS	90.401.456	9.226.593	81.174.863	10



Alokabide, S.A.

EGOERA BALANTZEA
BALANCE DE SITUACION

Euro / Euros

AKTIBOA ACTIVO	31/03/2015	ONDARE GARBIA ETA PASIBOA PATRIMONIO NETO Y PASIVO	31/03/2015
A) AKTIBO EZ-KORRIENTEA ACTIVO NO CORRIENTE	220.235.121	A) ONDARE GARBIA PATRIMONIO NETO	49.264.480
I. Ibilgetu ukiezina <i>Inmovilizado intangible</i>	407.191	A-1) Fondo propioak Fondos propios	(12.195.920)
3. Patenteak, lizentziak, markak eta antzekoak <i>Patentes, licencias, marcas y similares</i>	11.707	I. Kapitala <i>Capital</i>	3.005.060
5. Aplikazio informatikoak <i>Aplicaciones informáticas</i>	395.484	1. Kapital eskrituratua <i>Capital escriturado</i>	12.020.242
II. Ibilgetu materiala <i>Inmovilizado material</i>	39.578	2. (Kapital galdatu gabea) <i>(Capital no exigido)</i>	(9.015.182)
2. Instalazio teknikoak eta bestelako ibilgetu materiala <i>Instalaciones técnicas y otro inmovilizado material</i>	39.578	III. Erreserbak <i>Reservas</i>	7.586.497
III. Ondasun higiezineto inbertsioak <i>Inversiones inmobiliarias</i>	219.778.599	1. Lege- eta estatutu-erreserbak <i>Legal y estatutarias</i>	27.992
2. Eraikuntzak <i>Construcciones</i>	219.778.599	2. Bestelako erreserbak <i>Otras reservas</i>	7.558.505
V. Epe luzeko finantza inbertsioak <i>Inversiones financieras a largo plazo</i>	9.753	V. Aurreko ekitaldietako emaitzak <i>Resultados de ejercicios anteriores</i>	(21.675.263)
5. Bestelako aktibo finantzarioak <i>Otros activos financieros</i>	9.753	2. (Aurreko ekitaldietako emaitza negatiboak) <i>(Resultados negativos de ejercicios anteriores)</i>	(21.675.263)
B) AKTIBO KORRIENTEA ACTIVO CORRIENTE	4.162.423	VII. Ekitaldiko emaitza <i>Resultado del ejercicio</i>	(1.112.214)
II. Izakinak <i>Existencias</i>	1.268.650	A-3) Jasotako diru-laguntzak, dohaintzak eta legatuak Subvenciones, donaciones y legados recibidos	61.460.400
1. Merkataritzakoak <i>Comerciales</i>	1.250.606	B) PASIBO EZ-KORRIENTEA PASIVO NO CORRIENTE	151.348.863
6. Hornitzaileei emandako aurrerakinak <i>Anticipos a proveedores</i>	18.044	I. Epe luzeko hornidurak <i>Provisiones a largo plazo</i>	17.200
III. Merkataritza zordunak eta kobratzeko bestelako kontuak <i>Deudores comerciales y otras cuentas a cobrar</i>	1.280.811	1. Pertsonalaren epe luzeko lansarien obligazioak <i>Obligaciones por prestaciones a largo plazo al personal</i>	17.200
1. Bezeroak, salmentengatik eta zerbitzu-emeategatik <i>Clientes por ventas y prestaciones de servicios</i>	589.411	II. Epe luzeko zorrak <i>Deudas a largo plazo</i>	151.331.663
4. Pertsonala <i>Personal</i>	34.994	2. Kreditu-erakundeekiko zorrak <i>Deudas con entidades de crédito</i>	148.339.729
6. Administrazio Publikoekin bestelako hartzeak <i>Otros créditos con las Administraciones Públicas</i>	656.406	5. Bestelako pasibo finantzarioak <i>Otros pasivos financieros</i>	2.991.934
V. Epe laburreko finantza-inbertsioak <i>Inversiones financieras a corto plazo</i>	507.811	C) PASIBO KORRIENTEA PASIVO CORRIENTE	23.784.201
2. Enpresekiko kredituak <i>Créditos a empresas</i>	507.811	III. Epe laburreko zorrak <i>Deudas a corto plazo</i>	20.192.464
VII. Diruzaintza eta bestelako aktibo likido baliokideak <i>Efectivo y otros activos líquidos equivalentes</i>	1.105.151	2. Kreditu-erakundeekin zorrak <i>Deudas con entidades de crédito</i>	16.192.464
1. Diruzaintza <i>Tesorería</i>	1.105.151	5. Bestelako pasibo finantzarioak <i>Otros pasivos financieros</i>	4.000.000
		V. Merkataritza hartzekodunak eta ordaintzeko bestelako kontuak <i>Acreedores comerciales y otras cuentas a pagar</i>	3.591.737
		1. Hornitzaileak <i>Proveedores</i>	670.635
		3. Hainbat hartzekodun <i>Acreedores varios</i>	1.423.132
		6. Administrazio Publikoekin bestelako zorrak <i>Otras deudas con las Administraciones Públicas</i>	1.468.275
		7. Bezeroek emandako aurrerakinak <i>Anticipos de clientes</i>	29.695
AKTIBOA GUZTIRA (A+B) TOTAL ACTIVO (A+B)	224.397.544	ONDARE GARBIA ETA PASIBOA GUZTIRA (A+B+C) TOTAL PATRIMONIO NETO Y PASIVO (A+B+C)	224.397.544

Alokabide, S.A.

GALDU-IRABAZIEN KONTUA
CUENTA DE PERDIDAS Y GANANCIAS

Euro / Euros

GALDU-IRABAZIEN KONTUA CUENTA DE PERDIDAS Y GANANCIAS	31/03/2015
A) ERAGIKETA JARRAITUAK OPERACIONES CONTINUADAS	
1. Negoio-zifraren zenbateko garbia Importe neto de la cifra de negocios	6.441.665
b) Zerbitzu-emateak <i>Prestaciones de servicios</i>	6.441.665
4. Hornikuntzak Aprovisionamientos	(9.703.542)
b) Lehengaien eta bestelako material kontsumigarrien kontsumoa <i>Consumo de materias primas y otras materias consumibles</i>	(9.617.495)
c) Beste enpresa batzuek egindako lanak <i>Trabajos realizados por otras empresas</i>	(86.047)
6. Ustiapeneko bestelako sarrerak Otros ingresos de explotación	4.819.403
b) Ekitaldiko emaitzara egotzitako ustiapeneko diru-laguntzak <i>Subvenciones de explotación incorporadas al resultado del ejercicio</i>	4.819.403
7. Pertsonal-gastuak Gastos de personal	(907.074)
a) Soldatak, lansariak eta antzekoak <i>Sueldos, salarios y asimilados</i>	(734.419)
b) Karga sozialak <i>Cargas sociales</i>	(172.655)
8. Ustiapeneko bestelako gastuak Otros gastos de explotación	(637.517)
a) Kanpoko zerbitzuak <i>Servicios exteriores</i>	(637.113)
b) Tributuak <i>Tributos</i>	(404)
9. Ibilgetuaren amortizazioa Amortización del inmovilizado	(1.291.791)
10. Ibilgetu ez-finantzarioko diru-laguntzen eta bestelakoen egozpena Imputación de subvenciones de inmovilizado no financiero y otras	435.319
12. Ibilgetuaren narriadura eta inorenganatzearen emaitza Deterioro y resultado por enajenación del inmovilizado	(61.455)
a) Narriadurak eta galerak <i>Deterioros y pérdidas</i>	(61.455)
A.1) USTIAPENKO EMAITZA (1+2+3+4+5+6+7+8+9+10+11+12+13+14+15) RESULTADO DE EXPLOTACIÓN (1+2+3+4+5+6+7+8+9+10+11+12+13+14+15)	(904.992)
16. Sarrera finantzarioak Ingresos financieros	586.035
b) Balore negoziagarrien eta bestelako finantza-tresnen sarrerak <i>De valores negociables y otros instrumentos financieros</i>	586.035
b2) Hirugarren enpresetakoak <i>De terceros</i>	586.035
17. Gastu finantzarioak Gastos financieros	(793.257)
b) Hirugarrenetikozorrenak <i>Por deudas con terceros</i>	(793.257)
A.2) EMAITZA FINANTZARIOA (16+17+18+19+20+21) RESULTADO FINANCIERO (16+17+18+19+20+21)	(207.222)
A.3) ZERGA AURREKO EMAITZA (A.1+A.2) RESULTADO ANTES DE IMPUESTOS (A.1+A.2)	(1.112.214)
A.4) EKITALDIKO EMAITZA (A.3+22) RESULTADO DEL EJERCICIO (A.3+22)	(1.112.214)

Alokabide, S.A.

EFEKTIBO FLUXUEN EGOERA-ORRIA
ESTADO DE FLUJOS DE EFECTIVO

Euro / Euros

DIRU-FLUXUEN EGOERA-ORRIA ESTADO DE FLUJOS DE EFECTIVO	31/03/2015
A) USTIAPEN-JARDUERETAKO DIRU-FLUXUAK FLUJOS DE EFECTIVO DE LAS ACTIVIDADES DE EXPLOTACIÓN	
1. Ekitaldiko zerga aurreko emaitza <i>Resultado del ejercicio antes de impuestos</i>	(1.112.214)
2. Emaitzaren doikuntzak <i>Ajustes del resultado</i>	1.125.149
a) Ibilgetuaren amortizazioa (+) <i>Amortización del inmovilizado (+)</i>	1.291.791
b) Narriaduragatik egindako balio-zuzenketak (+/-) <i>Correcciones valorativas por deterioro (+/-)</i>	61.455
d) Diru-laguntzen egozpena (-) <i>Imputación de subvenciones (-)</i>	(435.319)
g) Sarrera finantzarioak (-) <i>Ingresos financieros (-)</i>	(586.035)
h) Gastu finantzarioak (+) <i>Gastos financieros (+)</i>	793.257
3. Kapital korrientearen aldaketak <i>Cambios en el capital corriente</i>	206.681
b) Zordunak eta kobratzeko bestelako kontuak (+/-) <i>Deudores y otras cuentas a cobrar(+/-)</i>	(283.065)
d) Hartzekodunak eta ordaintzeko bestelako kontuak (+/-) <i>Acreedores y otras cuentas a pagar (+/-)</i>	489.746
4. Ustiapen-jardueretako bestelako diru-fluxuak (+/-) <i>Otros flujos de efectivo de las actividades de explotación (+/-)</i>	(207.222)
a) Interesen ordainketa (-) <i>Pagos de intereses (-)</i>	(793.257)
c) Interes-kobrantzak (+) <i>Cobros de intereses (+)</i>	586.035
5. Ustiapen-jardueretako diru-fluxuak (+/-1+/-2+/-3+/-4) <i>Flujos de efectivo de las actividades de explotación (+/-1+/-2+/-3+/-4)</i>	12.394
B) INBERTSIO-JARDUERETAKO DIRU-FLUXUAK (+/-) FLUJOS DE EFECTIVO DE LAS ACTIVIDADES DE INVERSIÓN (+/-)	
6. Inbertsioen ordainketak (-) <i>Pagos por inversión (-)</i>	(22.205)
b) Ibilgetu ukiezina <i>Inmovilizado intangible</i>	(6.782)
c) Ibilgetu materiala <i>Inmovilizado material</i>	(15.423)
7. Desinbertsioen kobrantzak (+) <i>Cobros por desinversiones (+)</i>	82.152
e) Bestelako aktibo finantzarioak <i>Otros activos financieros</i>	82.152
8. Inbertsio-jardueretako diru-fluxuak (7-6) <i>Flujos de efectivo de las actividades de inversión (7-6)</i>	59.947
C) FINANTZAKETA-JARDUERETAKO DIRU-FLUXUAK FLUJOS DE EFECTIVO DE LAS ACTIVIDADES DE FINANCIACIÓN	
10. Pasibo finantzarioko tresnen kobrantzak eta ordainketak <i>Cobros y pagos por instrumentos de pasivo financiero</i>	(551.281)
b) lizulketak eta amortizazioak <i>Devolución y amortización de</i>	(551.281)

Euro / Euros

DIRU-FLUXUEN EGOERA-ORRIA ESTADO DE FLUJOS DE EFECTIVO		31/03/2015
2.	Kreditu-erakundeekiko zorrak (-) <i>Deudas con entidades de crédito (-)</i>	(479.673)
5.	Bestelako zorrak (-) <i>Otras deudas (-)</i>	(71.608)
12.	Finantzaketa-jardueretako diru-fluxuak (+/-9+/-10-11) <i>Flujos de efectivo de las actividades de financiación (+/-9+/-10-11)</i>	(551.281)
D)	KANBIO-TASEN ALDAKETEN ERAGINA <i>EFECTO DE LAS VARIACIONES DE LOS TIPOS DE CAMBIO</i>	-----
E)	ESKUDIRUAREN EDO BALIOKIDEEN GEHIKUNTZA/GUTXITZE GARBIA (+/-5+/-8+/-12+/-D) <i>AUMENTO/DISMINUCIÓN NETA DEL EFECTIVO O EQUIVALENTES (+/-5+/-8+/-12+/-D)</i>	(478.940)

Alokabide, S.A.

EGINDAKOAREN KAPITAL AURREKONTUA
PRESUPUESTO DE CAPITAL REALIZADO

Euro / Euros

INBERTSIOAK INVERSIONES	AURREKONTUA PRESUPUESTO	EGINDAKOA REALIZADO	ALDEA DIFERENCIA	%
II. INBERTSIO UKIEZIN, MATERIAL, ONDASUN HIGIEZIN ETA BESTE BATZUEN GEHIKUNTZA AUMENTO DE INVERSIONES INTANGIBLES, MATERIALES, INMOBILIARIAS Y OTRAS	6.517.129	22.205	6.494.924	0
1. IBILGETU UKIEZINA INMOVILIZADO INTANGIBLE	-----	6.782	(6.782)	***
2. IBILGETU MATERIALA INMOVILIZADO MATERIAL	-----	15.423	(15.423)	***
3. ONDASUN HIGIEZINETAKO INBERTSIOAK INVERSIONES INMOBILIARIAS	6.517.129	-----	6.517.129	0
IV. PASIBO FINANTZARIOKO TRESNEN GUTXITZEA (ITZULKETA ETA AMORTIZAZIOA) DISMINUCIÓN DE INSTRUMENTOS PASIVO FINANCIERO (DEVOLUCIÓN Y AMORTIZACIÓN)	5.465.093	551.281	4.913.812	10
2. KREDITU-ERAKUNDEEKIKO ZORRAK DEUDAS CON ENTIDADES DE CRÉDITO	5.465.093	479.673	4.985.420	9
4. BESTELAKO ZORRAK OTRAS DEUDAS	-----	71.608	(71.608)	***
INBERTSIOAK GUZTIRA TOTAL INVERSIONES	11.982.222	573.486	11.408.736	5

Euro / Euros

FINANTZAKETA FINANCIACION	AURREKONTUA PRESUPUESTO	EGINDAKOA REALIZADO	ALDEA DIFERENCIA	%
I. USTIAPEN-JARDUERETAKO DIRU-FLUXU POSITIBOAK FLUJOS POSITIVOS DE EFECTIVO DE LAS ACTIVIDADES DE EXPLOTACIÓN	-----	12.394	(12.394)	***
III. JASOKO DIREN TRANSFERENTZIAK, DIRU-LAGUNTZAK, DOHAINTZAK ETA LEGATUAK TRANSFERENCIAS, SUBVENCIONES, DONACIONES Y LEGADOS A RECIBIR	6.517.129	-----	6.517.129	0
IV. ONDARE-TRESNEN GEHIKUNTZA ETA FINANTZA-INBERTSIOEN GUTXITZEA AUMENTO DE INSTRUMENTOS PATRIMONIO Y DISMINUCIÓN DE INVERSIONES FINANCIERAS	-----	82.152	(82.152)	***
4. BESTELAKO FINANTZA-INBERTSIOAK OTRAS INVERSIONES FINANCIERAS	-----	82.152	(82.152)	***
V. PASIBO FINANTZARIOKO TRESNEN GEHIKUNTZA AUMENTO DE INSTRUMENTOS DE PASIVO FINANCIERO	5.465.093	-----	5.465.093	0
2. KREDITU-ERAKUNDEEKIKO ZORRAK DEUDAS CON ENTIDADES DE CRÉDITO	5.465.093	-----	5.465.093	0
VII. ESKUDIRUAREN EDO BALIOKIDEEN GUTXITZE GARBIA DISMINUCIÓN NETA DEL EFECTIVO O EQUIVALENTES	-----	478.940	(478.940)	***
FINANTZAKETA GUZTIRA TOTAL FINANCIACIÓN	11.982.222	573.486	11.408.736	5

Alokabide, S.A.


EGINDAKOAREN USTIAPEN AURREKONTUA
PRESUPUESTO DE EXPLOTACION REALIZADO

Euro / Euros

GASTUAK GASTOS	AURREKONTUA PRESUPUESTO	EGINDAKOA REALIZADO	ALDEA DIFERENCIA	%
I. PERTSONAL-GASTUAK GASTOS DE PERSONAL	3.387.110	907.074	2.480.036	27
1. SOLDATAK, LANSARIAK ETA ANTZEKOAK SUELDOS, SALARIOS Y ASIMILADOS	2.638.447	734.419	1.904.028	28
2. KARGA SOZIALAK ETA BESTE BATZUK CARGAS SOCIALES Y OTROS	748.663	172.655	576.008	23
II. FUNTZIONAMENDU-GASTUAK GASTOS DE FUNCIONAMIENTO	44.538.615	10.341.059	34.197.556	23
1. HORNIKUNTZAK APROVISIONAMIENTOS	39.329.177	9.703.542	29.625.635	25
2. KANPOKO ZERBITZUAK SERVICIOS EXTERIORES	4.761.820	637.113	4.124.707	13
3. TRIBUTUAK TRIBUTOS	447.618	404	447.214	0
III. GASTU FINANTZARIOAK GASTOS FINANCIEROS	3.595.975	793.257	2.802.718	22
2. HIRUGARRENEKIKO ZORRENAK POR DEUDAS CON TERCEROS	3.595.975	793.257	2.802.718	22
VI. USTIAPEN-JARDUERETAKO DIRU-FLUXU POSITIBOAK FLUJOS POSITIVOS DE EFECTIVO DE LAS ACTIVIDADES DE EXPLOTACIÓN	-----	12.394	(12.394)	***
GASTUAK GUZTIRA TOTAL GASTOS	51.521.700	12.053.784	39.467.916	23

Euro / Euros

DIRU-SARRERAK INGRESOS	AURREKONTUA PRESUPUESTO	EGINDAKOA REALIZADO	ALDEA DIFERENCIA	%
I. NEGOZIO-ZIFRAREN ZENBATEKO GARBIA IMPORTE NETO DE LA CIFRA DE NEGOCIOS	29.819.223	6.441.665	23.377.558	22
1. SALMENTAK VENTAS	1.250.606	-----	1.250.606	0
2. ZERBITZU-EMATEAK PRESTACIONES DE SERVICIOS	28.568.617	6.441.665	22.126.952	23
IV. USTIAPENENKO TRANSFERENTZIAK ETA DIRU-LAGUNTZAK TRANSFERENCIAS Y SUBVENCIONES DE EXPLOTACIÓN	19.273.398	4.819.403	14.453.995	25
V. SARRERA FINANTZARIOAK INGRESOS FINANCIEROS	2.429.079	586.035	1.843.044	24
2. BALORE NEGOZIAGARRI ETA BESTELAKO FINANTZA-TRESNENAK DE VALORES NEGOCIABLES Y OTROS INSTRUMENTOS FINANCIEROS	2.429.079	586.035	1.843.044	24
VI. ORDAINTEKO KONTUEN GEHIKETA ETA KOBRATZEKO KONTUEN GUTXITZE GARBIAK AUMENTO CUENTAS A PAGAR Y DISMINUCIÓN CUENTAS A COBRAR NETOS	-----	206.681	(206.681)	***
DIRU-SARRERAK GUZTIRA TOTAL INGRESOS	51.521.700	12.053.784	39.467.916	23



IV. OGASUNA ETA FINANTZAK
HACIENDA Y FINANZAS



Eusko Jaurlaritzaren Informatika Elkartea-EJIE, S.A.
Sociedad Informática del Gobierno Vasco-EJIE, S.A.



E.J.I.E., S.A.

EGOERA BALANTZEA
BALANCE DE SITUACION

Euro / Euros

AKTIBOA ACTIVO	31/03/2015	ONDARE GARBIA ETA PASIBOA PATRIMONIO NETO Y PASIVO	31/03/2015
A) AKTIBO EZ-KORRIENTEA ACTIVO NO CORRIENTE	6.098.686	A) ONDARE GARBIA PATRIMONIO NETO	14.469.079
I. Ibilgetu ukiezina <i>Inmovilizado intangible</i>	1.381.972	A-1) Fondo propioak Fondos propios	12.477.799
3. Patenteak, lizentziak, markak eta antzekoak <i>Patentes, licencias, marcas y similares</i>	11	I. Kapitala <i>Capital</i>	15.538.765
5. Aplikazio informatikoak <i>Aplicaciones informáticas</i>	1.381.961	1. Kapital eskrituratua <i>Capital escriturado</i>	15.538.765
II. Ibilgetu materiala <i>Inmovilizado material</i>	4.141.501	III. Erreserbak <i>Reservas</i>	301
1. Lurrak eta eraikuntzak <i>Terrenos y construcciones</i>	119.601	2. Bestelako erreserbak <i>Otras reservas</i>	301
2. Instalazio teknikoak eta bestelako ibilgetu materiala <i>Instalaciones técnicas y otro inmovilizado material</i>	4.021.900	VII. Ekitaldiko emaitza <i>Resultado del ejercicio</i>	(3.061.267)
IV. Taldeko enpresetan eta elkartuetan epe luzeko inbertsioak <i>Inversiones empresas del grupo y asociadas a largo plazo</i>	532.086	A-3) Jasotako diru-laguntzak, dohaintzak eta legatuak Subvenciones, donaciones y legados recibidos	1.991.280
1. Ondare-tresnak <i>Instrumentos de patrimonio</i>	532.086	B) PASIBO EZ-KORRIENTEA PASIVO NO CORRIENTE	823.970
V. Epe luzeko finantza inbertsioak <i>Inversiones financieras a largo plazo</i>	43.127	IV. Zerga geroratu pasiboak <i>Pasivos por impuesto diferido</i>	823.970
2. Hirugarrenei emandako kredituak <i>Créditos a terceros</i>	42.708	C) PASIBO KORRIENTEA PASIVO CORRIENTE	20.082.286
5. Bestelako aktibo finantzarioak <i>Otros activos financieros</i>	419	III. Epe laburreko zorrak <i>Deudas a corto plazo</i>	1.078.548
B) AKTIBO KORRIENTEA ACTIVO CORRIENTE	29.276.649	5. Bestelako pasibo finantzarioak <i>Otros pasivos financieros</i>	1.078.548
III. Merkataritza zordunak eta kobratzeko bestelako kontuak <i>Deudores comerciales y otras cuentas a cobrar</i>	17.206.364	V. Merkataritza hartzekodunak eta ordaintzeko bestelako kontuak <i>Acreedores comerciales y otras cuentas a pagar</i>	19.003.738
1. Bezeroak, salmentengatik eta zerbitzu-emeategatik <i>Cientes por ventas y prestaciones de servicios</i>	3.348.644	1. Hornitzaileak <i>Proveedores</i>	18.260.219
2. Bezeroak, taldeko enpresak eta elkartuak <i>Cientes, empresas del grupo y asociadas</i>	13.119.967	2. Hornitzaileak, taldeko enpresak eta elkartuak <i>Proveedores, empresas del grupo y asociadas</i>	25.240
4. Pertsonala <i>Personal</i>	566.845	4. Pertsonala (ordaintzeko dauden ordainsariak) <i>Personal (remuneraciones pendientes de pago)</i>	333.882
6. Administrazio Publikoekin bestelako hartzeak <i>Otros créditos con las Administraciones Públicas</i>	170.908	6. Administrazio Publikoekin bestelako zorrak <i>Otras deudas con las Administraciones Públicas</i>	384.397
VI. Epe laburreko aldizkapenak <i>Periodificaciones a corto plazo</i>	743.631		
VII. Diruzaintza eta bestelako aktibo likido baliokideak <i>Efectivo y otros activos líquidos equivalentes</i>	11.326.654		
1. Diruzaintza <i>Tesorería</i>	11.326.654		
AKTIBOA GUZTIRA (A+B) TOTAL ACTIVO (A+B)	35.375.335	ONDARE GARBIA ETA PASIBOA GUZTIRA (A+B+C) TOTAL PATRIMONIO NETO Y PASIVO (A+B+C)	35.375.335

E.J.I.E., S.A.

GALDU-IRABAZIEN KONTUA
CUENTA DE PERDIDAS Y GANANCIAS

Euro / Euros

GALDU-IRABAZIEN KONTUA CUENTA DE PERDIDAS Y GANANCIAS		31/03/2015
A) ERAGIKETA JARRAITUAK OPERACIONES CONTINUADAS		
1. Negoio-zifraren zenbateko garbia Importe neto de la cifra de negocios		15.210.000
b) Zerbitzu-emateak Prestaciones de servicios		15.210.000
4. Hornikuntzak Aprovisionamientos		(6.368.718)
b) Lehengaien eta bestelako material kontsumigarrien kontsumoa Consumo de materias primas y otras materias consumibles		(16.618)
c) Beste enpresa batzuek egindako lanak Trabajos realizados por otras empresas		(6.352.100)
7. Pertsonal-gastuak Gastos de personal		(3.046.545)
a) Soldatak, lansariak eta antzekoak Sueldos, salarios y asimilados		(2.395.283)
b) Karga sozialak Cargas sociales		(651.262)
8. Ustiapeneko bestelako gastuak Otros gastos de explotación		(8.265.023)
a) Kanpoko zerbitzuak Servicios exteriores		(8.323.860)
b) Tributuak Tributos		(10.839)
c) Merkataritza eragiketetako galerak, narriadurak eta homidura-aldaketak Pérdidas, deterioro y variación provisiones por oper. comerciales		69.676
9. Ibilgetuaren amortizazioa Amortización del inmovilizado		(718.481)
10. Ibilgetu ez-finantzarioko diru-laguntzen eta bestelako en egozpena Imputación de subvenciones de inmovilizado no financiero y otras		127.500
A.1) USTIAPENENKO EMAITZA (1+2+3+4+5+6+7+8+9+10+11+12+13+14+15) RESULTADO DE EXPLOTACIÓN (1+2+3+4+5+6+7+8+9+10+11+12+13+14+15)		(3.061.267)
A.2) EMAITZA FINANTZARIOA (16+17+18+19+20+21) RESULTADO FINANCIERO (16+17+18+19+20+21)		----
A.3) ZERGA AURREKO EMAITZA (A.1+A.2) RESULTADO ANTES DE IMPUESTOS (A.1+A.2)		(3.061.267)
A.4) EKITALDIKO EMAITZA (A.3+22) RESULTADO DEL EJERCICIO (A.3+22)		(3.061.267)

E.J.I.E., S.A.

EFEKTIBO FLUXUEN EGOERA-ORRIA
ESTADO DE FLUJOS DE EFECTIVO

Euro / Euros

DIRU-FLUXUEN EGOERA-ORRIA ESTADO DE FLUJOS DE EFECTIVO	31/03/2015
A) USTIAPEN-JARDUERETAKO DIRU-FLUXUAK FLUJOS DE EFECTIVO DE LAS ACTIVIDADES DE EXPLOTACIÓN	
1. Ekitaldiko zerga aurreko emaitza <i>Resultado del ejercicio antes de impuestos</i>	(3.061.267)
2. Emaitzaren doikuntzak <i>Ajustes del resultado</i>	521.305
a) Ibilgetuaren amortizazioa (+) <i>Amortización del inmovilizado (+)</i>	718.481
b) Narriaduragatik egindako balio-zuzenketak (+/-) <i>Correcciones valorativas por deterioro (+/-)</i>	(69.676)
d) Diru-laguntzen egozpena (-) <i>Imputación de subvenciones (-)</i>	(127.500)
3. Kapital korrientearen aldaketak <i>Cambios en el capital corriente</i>	(1.112.233)
b) Zordunak eta kobratzeko bestelako kontuak (+/-) <i>Deudores y otras cuentas a cobrar (+/-)</i>	4.901.030
c) Bestelako aktibo korrienteak (+/-) <i>Otros activos corrientes (+/-)</i>	866.621
d) Hartzekodunak eta ordaintzeko bestelako kontuak (+/-) <i>Acreedores y otras cuentas a pagar (+/-)</i>	(6.879.884)
4. Ustiapen-jardueretako bestelako diru-fluxuak (+/-) <i>Otros flujos de efectivo de las actividades de explotación (+/-)</i>	30.063
d) Mozkinen gaineko zergen kobrantzak (ordainketak) (+/-) <i>Cobros (pagos) por impuestos sobre beneficios (+/-)</i>	30.063
5. Ustiapen-jardueretako diru-fluxuak (+/--1+/-2+/-3+/-4) <i>Flujos de efectivo de las actividades de explotación (+/--1+/-2+/-3+/-4)</i>	(3.622.132)
B) INBERTSIO-JARDUERETAKO DIRU-FLUXUAK (+/-) FLUJOS DE EFECTIVO DE LAS ACTIVIDADES DE INVERSIÓN (+/-)	
6. Inbertsioen ordainketak (-) <i>Pagos por inversión (-)</i>	(102.762)
b) Ibilgetu ukiezina <i>Inmovilizado intangible</i>	(32.789)
c) Ibilgetu materiala <i>Inmovilizado material</i>	(63.533)
e) Bestelako aktibo finantzarioak <i>Otros activos financieros</i>	(6.440)
7. Desinbertsioen kobrantzak (+) <i>Cobros por desinversiones (+)</i>	11.932
e) Bestelako aktibo finantzarioak <i>Otros activos financieros</i>	11.932
8. Inbertsio-jardueretako diru-fluxuak (7-6) <i>Flujos de efectivo de las actividades de inversión (7-6)</i>	(90.830)
C) FINANTZAKETA-JARDUERETAKO DIRU-FLUXUAK FLUJOS DE EFECTIVO DE LAS ACTIVIDADES DE FINANCIACIÓN	
12. Finantzaketa-jardueretako diru-fluxuak (+/-9+/-10-11) <i>Flujos de efectivo de las actividades de financiación (+/-9+/-10-11)</i>	----
D) KANBIO-TASEN ALDAKETEN ERAGINA EFECTO DE LAS VARIACIONES DE LOS TIPOS DE CAMBIO	----
E) ESKUDIRUAREN EDO BALIOKIDEEN GEHIKUNTZA/GUTXITZE GARBIA (+/-5+/-8+/-12+/-D) AUMENTO/DISMINUCIÓN NETA DEL EFECTIVO O EQUIVALENTES (+/-5+/-8+/-12+/-D)	(3.712.962)

E.J.I.E., S.A.

EGINDAKOAREN KAPITAL AURREKONTUA
PRESUPUESTO DE CAPITAL REALIZADO

Euro / Euros

INBERTSIOAK INVERSIONES	AURREKONTUA PRESUPUESTO	EGINDAKOA REALIZADO	ALDEA DIFERENCIA	%
I. USTIAPEN-JARDUERETAKO DIRU-FLUXU NEGATIBOAK FLUJOS NEGATIVOS DE EFECTIVO DE LAS ACTIVIDADES DE EXPLOTACIÓN	-----	3.622.132	-----	0
II. INBERTSIO UKIEZIN, MATERIAL, ONDASUN HIGIEZIN ETA BESTE BATZUEN GEHIKUNTZA AUMENTO DE INVERSIONES INTANGIBLES, MATERIALES, INMOBILIARIAS Y OTRAS	4.720.000	96.322	4.623.678	2
1. IBILGETU UKIEZINA INMOVILIZADO INTANGIBLE	1.500.000	32.789	1.467.211	2
2. IBILGETU MATERIALA INMOVILIZADO MATERIAL	3.220.000	63.533	3.156.467	2
III. FINANTZA-INBERTSIOEN GEHIKUNTZA ETA ONDARE-TRESNEN GUTXITZEA AUMENTO DE INVERSIONES FINANCIERAS Y DISMINUCIÓN DE INSTRUMENTOS PATRIMONIO	80.000	6.440	73.560	8
2. BESTELAKO FINANTZA-INBERTSIOAK OTRAS INVERSIONES FINANCIERAS	80.000	6.440	73.560	8
INBERTSIOAK GUZTIRA TOTAL INVERSIONES	4.800.000	3.724.894	1.075.106	78

Euro / Euros

FINANTZAKETA FINANCIACION	AURREKONTUA PRESUPUESTO	EGINDAKOA REALIZADO	ALDEA DIFERENCIA	%
I. USTIAPEN-JARDUERETAKO DIRU-FLUXU POSITIBOAK FLUJOS POSITIVOS DE EFECTIVO DE LAS ACTIVIDADES DE EXPLOTACIÓN	3.000.815	-----	6.622.947	121
IV. ONDARE-TRESNEN GEHIKUNTZA ETA FINANTZA-INBERTSIOEN GUTXITZEA AUMENTO DE INSTRUMENTOS PATRIMONIO Y DISMINUCIÓN DE INVERSIONES FINANCIERAS	-----	11.932	(11.932)	***
4. BESTELAKO FINANTZA-INBERTSIOAK OTRAS INVERSIONES FINANCIERAS	-----	11.932	(11.932)	***
VII. ESKUDIRUAREN EDO BALIOKIDEEN GUTXITZE GARBIA DISMINUCIÓN NETA DEL EFECTIVO O EQUIVALENTES	1.799.185	3.712.962	(1.913.777)	(206)
FINANTZAKETA GUZTIRA TOTAL FINANCIACIÓN	4.800.000	3.724.894	1.075.106	78

E.J.I.E., S.A.


EGINDAKOAREN USTIAPEN AURREKONTUA
PRESUPUESTO DE EXPLOTACION REALIZADO

Euro / Euros

GASTUAK GASTOS	AURREKONTUA PRESUPUESTO	EGINDAKOA REALIZADO	ALDEA DIFERENCIA	%
I. PERTSONAL-GASTUAK GASTOS DE PERSONAL	12.855.889	3.046.545	9.809.344	24
1. SOLDATAK, LANSARIAK ETA ANTZEKOAK SUELDOS, SALARIOS Y ASIMILADOS	10.093.476	2.395.283	7.698.193	24
2. KARGA SOZIALAK ETA BESTE BATZUK CARGAS SOCIALES Y OTROS	2.762.413	651.262	2.111.151	24
II. FUNTZIONAMENDU-GASTUAK GASTOS DE FUNCIONAMIENTO	42.046.879	14.703.417	27.343.462	35
1. HORNIKUNTZAK APROVISIONAMIENTOS	23.992.868	6.368.718	17.624.150	27
2. KANPOKO ZERBITZUAK SERVICIOS EXTERIORES	18.028.943	8.323.860	9.705.083	46
3. TRIBUTUAK TRIBUTOS	25.068	10.839	14.229	43
V. KOBRATZEKO KONTUEN GEHIKETA ETA ORDAINTZEKO KONTUEN GUTXITZE GARBIAK AUMENTO CUENTAS A COBRAR Y DISMINUCIÓN CUENTAS A PAGAR NETOS	-----	1.082.170	(1.082.170)	***
VI. USTIAPEN-JARDUERETAKO DIRU-FLUXU POSITIBOAK FLUJOS POSITIVOS DE EFECTIVO DE LAS ACTIVIDADES DE EXPLOTACIÓN	3.000.815	-----	6.622.947	(121)
GASTUAK GUZTIRA TOTAL GASTOS	57.903.583	18.832.132	39.071.451	33

Euro / Euros

DIRU-SARRERAK INGRESOS	AURREKONTUA PRESUPUESTO	EGINDAKOA REALIZADO	ALDEA DIFERENCIA	%
I. NEGOTIO-ZIFRAREN ZENBATEKO GARBIA IMPORTE NETO DE LA CIFRA DE NEGOCIOS	57.897.583	15.210.000	42.687.583	26
2. ZERBITZU-EMATEAK PRESTACIONES DE SERVICIOS	57.897.583	15.210.000	42.687.583	26
V. SARRERA FINANTZARIOAK INGRESOS FINANCIEROS	6.000	-----	6.000	0
2. BALORE NEGOTIAGARRI ETA BESTELAKO FINANTZA-TRESNENAK DE VALORES NEGOCIABLES Y OTROS INSTRUMENTOS FINANCIEROS	6.000	-----	6.000	0
VII. USTIAPEN-JARDUERETAKO DIRU-FLUXU NEGATIBOAK FLUJOS NEGATIVOS DE EFECTIVO DE LAS ACTIVIDADES DE EXPLOTACIÓN	-----	3.622.132	-----	0
DIRU-SARRERAK GUZTIRA TOTAL INGRESOS	57.903.583	18.832.132	39.071.451	33



Itelazpi, S.A.

EGOERA BALANTZEA
BALANCE DE SITUACION

Euro / Euros

AKTIBOA ACTIVO	31/03/2015	ONDARE GARBIA ETA PASIBOA PATRIMONIO NETO Y PASIVO	31/03/2015
A) AKTIBO EZ-KORRIENTEA ACTIVO NO CORRIENTE	21.083.279	A) ONDARE GARBIA PATRIMONIO NETO	32.073.883
I. Ibilgetu ukiezina <i>Inmovilizado intangible</i>	50.264	A-1) Fondo propioak Fondos propios	22.359.911
5. Aplikazio informatikoak <i>Aplicaciones informáticas</i>	50.264	I. Kapitala <i>Capital</i>	22.350.300
II. Ibilgetu materiala <i>Inmovilizado material</i>	21.018.282	1. Kapital eskrituratua <i>Capital escriturado</i>	22.350.300
1. Lurrak eta eraikuntzak <i>Terrenos y construcciones</i>	1.250.278	III. Erreserbak <i>Reservas</i>	728.263
2. Instalazio teknikoak eta bestelako ibilgetu materiala <i>Instalaciones técnicas y otro inmovilizado material</i>	19.768.004	1. Lege- eta estatutu-erreserbak <i>Legal y estatutarias</i>	72.826
IV. Taldeko enpresetan eta elkartuetan epe luzeko inbertsioak <i>Inversiones empresas del grupo y asociadas a largo plazo</i>	6.000	2. Bestelako erreserbak <i>Otras reservas</i>	655.437
1. Ondare-tresnak <i>Instrumentos de patrimonio</i>	6.000	VII. Ekitaldiko emaitza <i>Resultado del ejercicio</i>	(718.652)
V. Epe luzeko finantza inbertsioak <i>Inversiones financieras a largo plazo</i>	8.733	A-3) Jasotako diru-laguntzak, dohaintzak eta legatuak Subvenciones, donaciones y legados recibidos	9.713.972
2. Hirugarrenei emandako kredituak <i>Créditos a terceros</i>	5.833	B) PASIBO EZ-KORRIENTEA PASIVO NO CORRIENTE	5.596.590
5. Bestelako aktibo finantzarioak <i>Otros activos financieros</i>	2.900	II. Epe luzeko zorrak <i>Deudas a largo plazo</i>	1.818.934
B) AKTIBO KORRIENTEA ACTIVO CORRIENTE	17.645.380	5. Bestelako pasibo finantzarioak <i>Otros pasivos financieros</i>	1.818.934
III. Merkataritza zordunak eta kobratzeko bestelako kontuak <i>Deudores comerciales y otras cuentas a cobrar</i>	6.558.428	IV. Zerga geroratuaren pasiboak <i>Pasivos por impuesto diferido</i>	3.777.656
1. Bezeroak, salmentengatik eta zerbitzu-emeategatik <i>Cilientes por ventas y prestaciones de servicios</i>	4.308.695	C) PASIBO KORRIENTEA PASIVO CORRIENTE	1.058.186
3. Hainbat zordun <i>Deudores varios</i>	1.980.687	III. Epe laburreko zorrak <i>Deudas a corto plazo</i>	23.154
4. Pertsonala <i>Personal</i>	6.584	5. Bestelako pasibo finantzarioak <i>Otros pasivos financieros</i>	23.154
6. Administrazio Publikoekin bestelako hartzeak <i>Otros créditos con las Administraciones Públicas</i>	262.462	V. Merkataritza hartzekodunak eta ordaintzeko bestelako kontuak <i>Acreedores comerciales y otras cuentas a pagar</i>	1.035.032
VII. Diruzaintza eta bestelako aktibo likido baliokideak <i>Efectivo y otros activos líquidos equivalentes</i>	11.086.952	3. Hainbat hartzekodun <i>Acreedores varios</i>	828.303
1. Diruzaintza <i>Tesorería</i>	11.086.952	5. Zerga korrientearen pasiboak <i>Pasivos por impuesto corriente</i>	1.298
		6. Administrazio Publikoekin bestelako zorrak <i>Otras deudas con las Administraciones Públicas</i>	205.431
AKTIBOA GUZTIRA (A+B) TOTAL ACTIVO (A+B)	38.728.659	ONDARE GARBIA ETA PASIBOA GUZTIRA (A+B+C) TOTAL PATRIMONIO NETO Y PASIVO (A+B+C)	38.728.659

Itelazpi, S.A.

GALDU-IRABAZIEN KONTUA
CUENTA DE PERDIDAS Y GANANCIAS

Euro / Euros

GALDU-IRABAZIEN KONTUA CUENTA DE PERDIDAS Y GANANCIAS		31/03/2015
A) ERAGIKETA JARRAITUAK OPERACIONES CONTINUADAS		
1. Negoio-zifraren zenbateko garbia Importe neto de la cifra de negocios		2.704.854
b) Zerbitzu-emateak Prestaciones de servicios		2.704.854
4. Hornikuntzak Aprovisionamientos		(592.667)
c) Beste enpresa batzuek egindako lanak Trabajos realizados por otras empresas		(592.667)
6. Ustiapeneko bestelako sarrerak Otros ingresos de explotación		5.385
a) Sarrera osagarriak eta kudeaketa arrunteko beste batzuk Ingresos accesorios y otros de gestión corriente		5.385
7. Pertsonal-gastuak Gastos de personal		(307.308)
a) Soldadak, lansariak eta antzekoak Sueldos, salarios y asimilados		(244.573)
b) Karga sozialak Cargas sociales		(62.735)
8. Ustiapeneko bestelako gastuak Otros gastos de explotación		(1.288.579)
a) Kanpoko zerbitzuak Servicios exteriores		(773.723)
b) Tributuak Tributos		(514.856)
9. Ibilgetuaren amortizazioa Amortización del inmovilizado		(1.240.069)
A.1) USTIAPENKO EMAITZA (1+2+3+4+5+6+7+8+9+10+11+12+13+14+15) RESULTADO DE EXPLOTACIÓN (1+2+3+4+5+6+7+8+9+10+11+12+13+14+15)		(718.384)
16. Sarrera finantzarioak Ingresos financieros		222
b) Balore negoziagarrien eta bestelako finantza-tresnen sarrerak De valores negociables y otros instrumentos financieros		222
b2) Hirugarren enpresetakoak De terceros		222
17. Gastu finantzarioak Gastos financieros		(490)
b) Hirugarrenetikiko zorrenak Por deudas con terceros		(490)
A.2) EMAITZA FINANTZARIOA (16+17+18+19+20+21) RESULTADO FINANCIERO (16+17+18+19+20+21)		(268)
A.3) ZERGA AURREKO EMAITZA (A.1+A.2) RESULTADO ANTES DE IMPUESTOS (A.1+A.2)		(718.652)
A.4) EKITALDIKO EMAITZA (A.3+22) RESULTADO DEL EJERCICIO (A.3+22)		(718.652)

Itelazpi, S.A.

EFEKTIBO FLUXUEN EGOERA-ORRIA
ESTADO DE FLUJOS DE EFECTIVO

Euro / Euros

DIRU-FLUXUEN EGOERA-ORRIA ESTADO DE FLUJOS DE EFECTIVO	31/03/2015
A) USTIAPEN-JARDUERETAKO DIRU-FLUXUAK FLUJOS DE EFECTIVO DE LAS ACTIVIDADES DE EXPLOTACIÓN	
1. Ekitaldiko zerga aurreko emaitza <i>Resultado del ejercicio antes de impuestos</i>	(718.652)
2. Emaitzaren doikuntzak <i>Ajustes del resultado</i>	1.240.337
a) Ibilgetuaren amortizazioa (+) <i>Amortización del inmovilizado (+)</i>	1.240.069
g) Sarrera finantzarioak (-) <i>Ingresos financieros (-)</i>	(222)
h) Gastu finantzarioak (+) <i>Gastos financieros (+)</i>	490
3. Kapital korrientearen aldaketak <i>Cambios en el capital corriente</i>	(1.726.990)
b) Zordunak eta kobratzeko bestelako kontuak (+/-) <i>Deudores y otras cuentas a cobrar(+/-)</i>	376.174
d) Hartzekodunak eta ordaintzeko bestelako kontuak (+/-) <i>Acreedores y otras cuentas a pagar (+/-)</i>	(2.103.164)
4. Ustiapen-jardueretako bestelako diru-fluxuak (+/-) <i>Otros flujos de efectivo de las actividades de explotación (+/-)</i>	(310)
a) Interesen ordainketa (-) <i>Pagos de intereses (-)</i>	(490)
c) Interes-kobrantzak (+) <i>Cobros de intereses (+)</i>	222
d) Mozkinen gaineko zergen kobrantzak (ordainketak) (+/-) <i>Cobros (pagos) por impuestos sobre beneficios (+/-)</i>	(42)
5. Ustiapen-jardueretako diru-fluxuak (+/-1+/-2+/-3+/-4) <i>Flujos de efectivo de las actividades de explotación (+/-1+/-2+/-3+/-4)</i>	(1.205.615)
B) INBERTSIO-JARDUERETAKO DIRU-FLUXUAK (+/-) FLUJOS DE EFECTIVO DE LAS ACTIVIDADES DE INVERSIÓN (+/-)	
6. Inbertsioen ordainketak (-) <i>Pagos por inversión (-)</i>	(2.160.147)
b) Ibilgetu ukiezina <i>Inmovilizado intangible</i>	(42.764)
c) Ibilgetu materiala <i>Inmovilizado material</i>	(2.117.383)
7. Desinbertsioen kobrantzak (+) <i>Cobros por desinversiones (+)</i>	3.083
e) Bestelako aktibo finantzarioak <i>Otros activos financieros</i>	3.083
8. Inbertsio-jardueretako diru-fluxuak (7-6) <i>Flujos de efectivo de las actividades de inversión (7-6)</i>	(2.157.064)
C) FINANTZAKETA-JARDUERETAKO DIRU-FLUXUAK FLUJOS DE EFECTIVO DE LAS ACTIVIDADES DE FINANCIACIÓN	
10. Pasibo finantzarioko tresnen kobrantzak eta ordainketak <i>Cobros y pagos por instrumentos de pasivo financiero</i>	(6.461)
b) Itzulketak eta amortizazioak <i>Devolución y amortización de</i>	(6.461)
3. Taldeko enpresekin eta elkartuekin zorrak (-) <i>Deudas con empresas del grupo y asociadas (-)</i>	(6.461)

Euro / Euros

DIRU-FLUXUEN EGOERA-ORRIA ESTADO DE FLUJOS DE EFECTIVO	31/03/2015
12. Finantzaketa-jardueretako diru-fluxuak (+/-9+/-10-11) <i>Flujos de efectivo de las actividades de financiación (+/-9+/-10-11)</i>	(6.461)
D) KANBIO-TASEN ALDAKETEN ERAGINA EFECTO DE LAS VARIACIONES DE LOS TIPOS DE CAMBIO	-----
E) ESKUDIRUAREN EDO BALIOKIDEEN GEHIKUNTZA/GUTXITZE GARBIA (+/-5+/-8+/-12+/-D) AUMENTO/DISMINUCIÓN NETA DEL EFECTIVO O EQUIVALENTES (+/-5+/-8+/-12+/-D)	(3.369.140)

Itelazpi, S.A.

EGINDAKOAREN KAPITAL AURREKONTUA
PRESUPUESTO DE CAPITAL REALIZADO

Euro / Euros

INBERTSIOAK INVERSIONES	AURREKONTUA PRESUPUESTO	EGINDAKOA REALIZADO	ALDEA DIFERENCIA	%
I. USTIAPEN-JARDUERETAKO DIRU-FLUXU NEGATIBOAK FLUJOS NEGATIVOS DE EFECTIVO DE LAS ACTIVIDADES DE EXPLOTACIÓN	-----	1.205.615	-----	0
II. INBERTSIO UKIEZIN, MATERIAL, ONDASUN HIGIEZIN ETA BESTE BATZUEN GEHIKUNTZA AUMENTO DE INVERSIONES INTANGIBLES, MATERIALES, INMOBILIARIAS Y OTRAS	5.317.000	170.007	5.146.993	3
1. IBILGETU UKIEZINA INMOVILIZADO INTANGIBLE	300.000	42.764	257.236	14
2. IBILGETU MATERIALA INMOVILIZADO MATERIAL	5.017.000	127.243	4.889.757	3
IV. PASIBO FINANTZARIOKO TRESNEN GUTXITZEA (ITZULKETA ETA AMORTIZAZIOA) DISMINUCIÓN DE INSTRUMENTOS PASIVO FINANCIERO (DEVOLUCIÓN Y AMORTIZACIÓN)	-----	1.996.601	(1.996.601)	***
3. TALDEKO ENPRESEKIKO ETA ELKARTUEKIKO ZORRAK DEUDAS CON EMPRESAS DEL GRUPO Y ASOCIADAS	-----	6.461	(6.461)	***
4. BESTELAKO ZORRAK OTRAS DEUDAS	-----	1.990.140	(1.990.140)	***
INBERTSIOAK GUZTIRA TOTAL INVERSIONES	5.317.000	3.372.223	1.944.777	63

Euro / Euros

FINANTZAKETA FINANCIACION	AURREKONTUA PRESUPUESTO	EGINDAKOA REALIZADO	ALDEA DIFERENCIA	%
I. USTIAPEN-JARDUERETAKO DIRU-FLUXU POSITIBOAK FLUJOS POSITIVOS DE EFECTIVO DE LAS ACTIVIDADES DE EXPLOTACIÓN	2.378.955	-----	3.584.570	51
IV. ONDARE-TRESNEN GEHIKUNTZA ETA FINANTZA-INBERTSIOEN GUTXITZEA AUMENTO DE INSTRUMENTOS PATRIMONIO Y DISMINUCIÓN DE INVERSIONES FINANCIERAS	-----	3.083	(3.083)	***
4. BESTELAKO FINANTZA-INBERTSIOAK OTRAS INVERSIONES FINANCIERAS	-----	3.083	(3.083)	***
VII. ESKUDIRUAREN EDO BALIOKIDEEN GUTXITZE GARBIA DISMINUCIÓN NETA DEL EFECTIVO O EQUIVALENTES	2.938.045	3.369.140	(431.095)	(115)
FINANTZAKETA GUZTIRA TOTAL FINANCIACIÓN	5.317.000	3.372.223	1.944.777	63

Itelazpi, S.A.

EGINDAKOAREN USTIAPEN AURREKONTUA
PRESUPUESTO DE EXPLOTACION REALIZADO

Euro / Euros

GASTUAK GASTOS	AURREKONTUA PRESUPUESTO	EGINDAKOA REALIZADO	ALDEA DIFERENCIA	%
I. PERTSONAL-GASTUAK GASTOS DE PERSONAL	1.264.587	307.308	957.279	24
1. SOLDATAK, LANSARIAK ETA ANTZEKOAK SUELDOS, SALARIOS Y ASIMILADOS	983.027	244.573	738.454	25
2. KARGA SOZIALAK ETA BESTE BATZUK CARGAS SOCIALES Y OTROS	281.560	62.735	218.825	22
II. FUNTZIONAMENDU-GASTUAK GASTOS DE FUNCIONAMIENTO	8.774.054	1.881.246	6.892.808	21
1. HORNIKUNTZAK APROVISIONAMIENTOS	2.534.543	592.667	1.941.876	23
2. KANPOKO ZERBITZUAK SERVICIOS EXTERIORES	5.698.511	773.723	4.924.788	14
3. TRIBUTUAK TRIBUTOS	541.000	514.856	26.144	95
III. GASTU FINANTZARIOAK GASTOS FINANCIEROS	1.860	490	1.370	26
2. HIRUGARRENEKIKO ZORRENAK POR DEUDAS CON TERCEROS	1.860	490	1.370	26
V. KOBRATZEKO KONTUEN GEHIKETA ETA ORDAINTZEKO KONTUEN GUTXITZE GARBIAK AUMENTO CUENTAS A COBRAR Y DISMINUCIÓN CUENTAS A PAGAR NETOS	-----	1.727.032	(1.727.032)	***
VI. USTIAPEN-JARDUERETAKO DIRU-FLUXU POSITIBOAK FLUJOS POSITIVOS DE EFECTIVO DE LAS ACTIVIDADES DE EXPLOTACIÓN	2.378.955	-----	3.584.570	(51)
GASTUAK GUZTIRA TOTAL GASTOS	12.419.456	3.916.076	8.503.380	32

Euro / Euros

DIRU-SARRERAK INGRESOS	AURREKONTUA PRESUPUESTO	EGINDAKOA REALIZADO	ALDEA DIFERENCIA	%
I. NEGOZIO-ZIFRAREN ZENBATEKO GARBIA IMPORTE NETO DE LA CIFRA DE NEGOCIOS	12.411.456	2.704.854	9.706.602	22
2. ZERBITZU-EMATEAK PRESTACIONES DE SERVICIOS	12.411.456	2.704.854	9.706.602	22
II. USTIAPENENKO BESTELAKO DIRU-SARRERAK OTROS INGRESOS DE EXPLOTACIÓN	-----	5.385	(5.385)	***
V. SARRERA FINANTZARIOAK INGRESOS FINANCIEROS	8.000	222	7.778	3
2. BALORE NEGOZIAGARRI ETA BESTELAKO FINANTZA-TRESNENAK DE VALORES NEGOCIABLES Y OTROS INSTRUMENTOS FINANCIEROS	8.000	222	7.778	3
VII. USTIAPEN-JARDUERETAKO DIRU-FLUXU NEGATIBOAK FLUJOS NEGATIVOS DE EFECTIVO DE LAS ACTIVIDADES DE EXPLOTACIÓN	-----	1.205.615	-----	0
DIRU-SARRERAK GUZTIRA TOTAL INGRESOS	12.419.456	3.916.076	8.503.380	32



Instituto Vasco de Finanzas - Finantzen Euskal I.

EGOERA BALANTZEA
BALANCE DE SITUACION

Euro / Euros

AKTIBOA ACTIVO	31/03/2015	ONDARE GARBIA ETA PASIBOA PATRIMONIO NETO Y PASIVO	31/03/2015
A) AKTIBO EZ-KORRIENTEA ACTIVO NO CORRIENTE	179.605.616	A) ONDARE GARBIA PATRIMONIO NETO	82.174.792
IV. Taldeko enpresetan eta elkartuetan epe luzeko inbertsioak <i>Inversiones empresas del grupo y asociadas a largo plazo</i>	51.772.166	A-1) Fondo propioak Fondos propios	82.174.792
1. Ondare-tresnak <i>Instrumentos de patrimonio</i>	22.485.345	I. Fondo soziala <i>Fondo social</i>	131.854.000
2. Enpresei emandako kredituak <i>Créditos a empresas</i>	29.286.821	V. Aurreko ekitaldietako emaitzak <i>Resultados de ejercicios anteriores</i>	(49.796.391)
V. Epe luzeko finantza inbertsioak <i>Inversiones financieras a largo plazo</i>	127.833.450	1. Gaineratikoa <i>Remanente</i>	72.116
1. Ondare-tresnak <i>Instrumentos de patrimonio</i>	9.707.854	2. (Aurreko ekitaldietako emaitza negatiboak) <i>(Resultados negativos de ejercicios anteriores)</i>	(49.868.507)
2. Hirugarrenei emandako kredituak <i>Créditos a terceros</i>	118.125.596	VII. Ekitaldiko emaitza <i>Resultado del ejercicio</i>	117.183
B) AKTIBO KORRIENTEA ACTIVO CORRIENTE	108.686.910	B) PASIBO EZ-KORRIENTEA PASIVO NO CORRIENTE	206.059.887
III. Merkataritza zordunak eta kobratzeko bestelako kontuak <i>Deudores comerciales y otras cuentas a cobrar</i>	11.825	II. Epe luzeko zorrak <i>Deudas a largo plazo</i>	206.059.887
3. Hainbat zordun <i>Deudores varios</i>	11.825	2. Kreditu-erakundeekiko zorrak <i>Deudas con entidades de crédito</i>	50.000.000
IV. Taldeko enpresetan eta elkartuetan epe laburreko inbertsioak <i>Inversiones empresas del grupo y asociadas a corto plazo</i>	6.501.551	5. Bestelako pasibo finantzarioak <i>Otros pasivos financieros</i>	156.059.887
2. Enpresei emandako kredituak <i>Créditos a empresas</i>	6.501.551	C) PASIBO KORRIENTEA PASIVO CORRIENTE	57.847
V. Epe laburreko finantza-inbertsioak <i>Inversiones financieras a corto plazo</i>	10.945.153	III. Epe laburreko zorrak <i>Deudas a corto plazo</i>	21.800
2. Enpresekiko kredituak <i>Créditos a empresas</i>	10.945.153	2. Kreditu-erakundeekin zorrak <i>Deudas con entidades de crédito</i>	21.800
VII. Diruzaintza eta bestelako aktibo likido baliokideak <i>Efectivo y otros activos líquidos equivalentes</i>	91.228.381	V. Merkataritza hartzekodunak eta ordaintzeko bestelako kontuak <i>Acreedores comerciales y otras cuentas a pagar</i>	36.047
2. Bestelako aktibo likido baliokideak <i>Otros activos líquidos equivalentes</i>	91.228.381	1. Hornitzaileak <i>Proveedores</i>	20.074
		6. Administrazio Publikoekin bestelako zorrak <i>Otras deudas con las Administraciones Públicas</i>	15.973
AKTIBOA GUZTIRA (A+B) TOTAL ACTIVO (A+B)	288.292.526	ONDARE GARBIA ETA PASIBOA GUZTIRA (A+B+C) TOTAL PATRIMONIO NETO Y PASIVO (A+B+C)	288.292.526

Instituto Vasco de Finanzas - Finantzen Euskal I.

GALDU-IRABAZIEN KONTUA
CUENTA DE PERDIDAS Y GANANCIAS

Euro / Euros

GALDU-IRABAZIEN KONTUA CUENTA DE PERDIDAS Y GANANCIAS		31/03/2015
A) ERAGIKETA JARRAITUAK OPERACIONES CONTINUADAS		
6. Ustiapeneko bestelako sarrerak Otros ingresos de explotación		748.363
a) Sarrera osagarriak eta kudeaketa arrunteko beste batzuk <i>Ingresos accesorios y otros de gestión corriente</i>		748.363
7. Pertsonal-gastuak Gastos de personal		(60.162)
a) Soldatak, lansariak eta antzekoak <i>Sueldos, salarios y asimilados</i>		(46.381)
b) Karga sozialak <i>Cargas sociales</i>		(13.781)
8. Ustiapeneko bestelako gastuak Otros gastos de explotación		(458)
a) Kanpoko zerbitzuak <i>Servicios exteriores</i>		(458)
A.1) USTIAPENeko EMAITZA (1+2+3+4+5+6+7+8+9+10+11+12+13+14+15) RESULTADO DE EXPLOTACIÓN (1+2+3+4+5+6+7+8+9+10+11+12+13+14+15)		687.743
16. Sarrera finantzarioak Ingresos financieros		18.500
b) Balore negoziagarrien eta bestelako finantza-tresnen sarrerak <i>De valores negociables y otros instrumentos financieros</i>		18.500
b2) Hirugarren enpresetakoak <i>De terceros</i>		18.500
17. Gastu finantzarioak Gastos financieros		(515.751)
b) Hirugarreneneko zorrenak <i>Por deudas con terceros</i>		(515.751)
20. Finantza-tresnen narriadura eta inorenganatzearen emaitzak Deterioro y resultado por enajenación de instrumentos financieros		(73.309)
a) Narriadurak eta galerak <i>Deterioros y pérdidas</i>		(73.309)
A.2) EMAITZA FINANTZARIOA (16+17+18+19+20+21) RESULTADO FINANCIERO (16+17+18+19+20+21)		(570.560)
A.3) ZERGA AURREKO EMAITZA (A.1+A.2) RESULTADO ANTES DE IMPUESTOS (A.1+A.2)		117.183
A.4) EKITALDIKO EMAITZA (A.3+22) RESULTADO DEL EJERCICIO (A.3+22)		117.183

Instituto Vasco de Finanzas - Finantzen Euskal I.

EFEKTIBO FLUXUEN EGOERA-ORRIA
ESTADO DE FLUJOS DE EFECTIVO

Euro / Euros

DIRU-FLUXUEN EGOERA-ORRIA ESTADO DE FLUJOS DE EFECTIVO	31/03/2015
A) USTIAPEN-JARDUERETAKO DIRU-FLUXUAK FLUJOS DE EFECTIVO DE LAS ACTIVIDADES DE EXPLOTACIÓN	
1. Ekitaldiko zerga aurreko emaitza <i>Resultado del ejercicio antes de impuestos</i>	117.183
2. Emaitzaren doikuntzak <i>Ajustes del resultado</i>	570.560
b) Narriaduragatik egindako balio-zuzenketak (+/-) <i>Correcciones valorativas por deterioro (+/-)</i>	73.309
g) Sarrera finantzarioak (-) <i>Ingresos financieros (-)</i>	(18.500)
h) Gastu finantzarioak (+) <i>Gastos financieros (+)</i>	515.751
3. Kapital korrientearen aldaketak <i>Cambios en el capital corriente</i>	(54.586)
b) Zordunak eta kobratzeko bestelako kontuak (+/-) <i>Deudores y otras cuentas a cobrar(+/-)</i>	(11.825)
d) Hartzekodunak eta ordaintzeko bestelako kontuak (+/-) <i>Acreedores y otras cuentas a pagar (+/-)</i>	(42.761)
4. Ustiapen-jardueretako bestelako diru-fluxuak (+/-) <i>Otros flujos de efectivo de las actividades de explotación (+/-)</i>	(477.099)
a) Interesen ordainketa (-) <i>Pagos de intereses (-)</i>	(518.052)
c) Interes-kobrantzak (+) <i>Cobros de intereses (+)</i>	40.953
5. Ustiapen-jardueretako diru-fluxuak (+/--1+/-2+/-3+/-4) <i>Flujos de efectivo de las actividades de explotación (+/--1+/-2+/-3+/-4)</i>	156.058
B) INBERTSIO-JARDUERETAKO DIRU-FLUXUAK (+/-) FLUJOS DE EFECTIVO DE LAS ACTIVIDADES DE INVERSIÓN (+/-)	
6. Inbertsioen ordainketak (-) <i>Pagos por inversión (-)</i>	(23.060.507)
a) Taldeko enpresak eta elkartuak <i>Empresas del grupo y asociadas</i>	(3.531.596)
e) Bestelako aktibo finantzarioak <i>Otros activos financieros</i>	(19.528.911)
7. Desinbertsioen kobrantzak (+) <i>Cobros por desinversiones (+)</i>	10.306.740
e) Bestelako aktibo finantzarioak <i>Otros activos financieros</i>	10.306.740
8. Inbertsio-jardueretako diru-fluxuak (7-6) <i>Flujos de efectivo de las actividades de inversión (7-6)</i>	(12.753.767)
C) FINANTZAKETA-JARDUERETAKO DIRU-FLUXUAK FLUJOS DE EFECTIVO DE LAS ACTIVIDADES DE FINANCIACIÓN	
10. Pasibo finantzarioko tresnen kobrantzak eta ordainketak <i>Cobros y pagos por instrumentos de pasivo financiero</i>	458.776
a) Jaulkipena <i>Emisión</i>	458.776
5 Bestelako zorrak (+) <i>Otras deudas (+)</i>	458.776
12. Finantzaketa-jardueretako diru-fluxuak (+/-9+/-10-11) <i>Flujos de efectivo de las actividades de financiación (+/-9+/-10-11)</i>	458.776

Euro / Euros

DIRU-FLUXUEN EGOERA-ORRIA ESTADO DE FLUJOS DE EFECTIVO		31/03/2015
D)	KANBIO-TASEN ALDAKETEN ERAGINA EFEECTO DE LAS VARIACIONES DE LOS TIPOS DE CAMBIO	-----
E)	ESKUDIRUAREN EDO BALIOKIDEEN GEHIKUNTZA/GUTXITZE GARBIA (+/-5+/-8+/-12+/-D) AUMENTO/DISMINUCIÓN NETA DEL EFECTIVO O EQUIVALENTES (+/-5+/-8+/-12+/-D)	(12.138.933)

Instituto Vasco de Finanzas - Finantzen Euskal I.

EGINDAKOAREN KAPITAL AURREKONTUA
PRESUPUESTO DE CAPITAL REALIZADO

Euro / Euros

INBERTSIOAK INVERSIONES	AURREKONTUA PRESUPUESTO	EGINDAKOA REALIZADO	ALDEA DIFERENCIA	%
III. FINANTZA-INBERTSIOEN GEHIKUNTZA ETA ONDARE-TRESNEN GUTXITZEA AUMENTO DE INVERSIONES FINANCIERAS Y DISMINUCIÓN DE INSTRUMENTOS PATRIMONIO	83.027.000	23.060.507	59.966.493	28
1. FINANTZA-INBERTSIOAK TALDEKO ENPRESETAN ETA ELKARTUETAN INVERSIONES FINANCIERAS EN EMPRESAS DEL GRUPO Y ASOCIADAS	4.350.000	3.531.596	818.404	81
2. BESTELAKO FINANTZA-INBERTSIOAK OTRAS INVERSIONES FINANCIERAS	78.677.000	19.528.911	59.148.089	25
INBERTSIOAK GUZTIRA TOTAL INVERSIONES	83.027.000	23.060.507	59.966.493	28

Euro / Euros

FINANTZAKETA FINANCIACION	AURREKONTUA PRESUPUESTO	EGINDAKOA REALIZADO	ALDEA DIFERENCIA	%
I. USTIAPEN-JARDUERETAKO DIRU-FLUXU POSITIBOAK FLUJOS POSITIVOS DE EFECTIVO DE LAS ACTIVIDADES DE EXPLOTACIÓN	1.000.000	156.058	843.942	(16)
IV. ONDARE-TRESNEN GEHIKUNTZA ETA FINANTZA-INBERTSIOEN GUTXITZEA AUMENTO DE INSTRUMENTOS PATRIMONIO Y DISMINUCIÓN DE INVERSIONES FINANCIERAS	20.000.000	10.306.740	9.693.260	52
1. ONDARE-TRESNEN JAULKIPENA EMISIÓN DE INSTRUMENTOS DE PATRIMONIO	20.000.000	-----	20.000.000	0
4. BESTELAKO FINANTZA-INBERTSIOAK OTRAS INVERSIONES FINANCIERAS	-----	10.306.740	(10.306.740)	***
V. PASIBO FINANTZARIOKO TRESNEN GEHIKUNTZA AUMENTO DE INSTRUMENTOS DE PASIVO FINANCIERO	-----	458.776	(458.776)	***
4. BESTELAKO ZORRAK OTRAS DEUDAS	-----	458.776	(458.776)	***
VII. ESKUDIRUAREN EDO BALIOKIDEEN GUTXITZE GARBIA DISMINUCIÓN NETA DEL EFECTIVO O EQUIVALENTES	62.027.000	12.138.933	49.888.067	(20)
FINANTZAKETA GUZTIRA TOTAL FINANCIACIÓN	83.027.000	23.060.507	59.966.493	28

Instituto Vasco de Finanzas - Finantzen Euskal I.

EGINDAKOAREN USTIAPEN AURREKONTUA
PRESUPUESTO DE EXPLOTACION REALIZADO

Euro / Euros

GASTUAK GASTOS	AURREKONTUA PRESUPUESTO	EGINDAKOA REALIZADO	ALDEA DIFERENCIA	%
I. PERTSONAL-GASTUAK GASTOS DE PERSONAL	578.606	60.162	518.444	10
1. SOLDATAK, LANSARIAK ETA ANTZEKOAK SUELDOS, SALARIOS Y ASIMILADOS	436.451	46.381	390.070	11
2. KARGA SOZIALAK ETA BESTE BATZUK CARGAS SOCIALES Y OTROS	142.155	13.781	128.374	10
II. FUNTZIONAMENDU-GASTUAK GASTOS DE FUNCIONAMIENTO	290.664	458	290.206	0
2. KANPOKO ZERBITZUAK SERVICIOS EXTERIORES	290.664	458	290.206	0
III. GASTU FINANTZARIOAK GASTOS FINANCIEROS	2.348.000	515.751	1.832.249	22
2. HIRUGARRENEKIKO ZORRENAK POR DEUDAS CON TERCEROS	2.348.000	515.751	1.832.249	22
V. KOBRATZEKO KONTUEN GEHIKETA ETA ORDAINTZEKO KONTUEN GUTXITZE GARBIAK AUMENTO CUENTAS A COBRAR Y DISMINUCIÓN CUENTAS A PAGAR NETOS	-----	34.434	(34.434)	***
VI. USTIAPEN-JARDUERETAKO DIRU-FLUXU POSITIBOAK FLUJOS POSITIVOS DE EFECTIVO DE LAS ACTIVIDADES DE EXPLOTACIÓN	1.000.000	156.058	843.942	16
GASTUAK GUZTIRA TOTAL GASTOS	4.217.270	766.863	3.450.407	18

Euro / Euros

DIRU-SARRERAK INGRESOS	AURREKONTUA PRESUPUESTO	EGINDAKOA REALIZADO	ALDEA DIFERENCIA	%
II. USTIAPENENKO BESTELAKO DIRU-SARRERAK OTROS INGRESOS DE EXPLOTACIÓN	4.157.270	748.363	3.408.907	18
V. SARRERA FINANTZARIOAK INGRESOS FINANCIEROS	60.000	18.500	41.500	31
2. BALORE NEGOZIAGARRI ETA BESTELAKO FINANTZA-TRESNENAK DE VALORES NEGOCIABLES Y OTROS INSTRUMENTOS FINANCIEROS	60.000	18.500	41.500	31
DIRU-SARRERAK GUZTIRA TOTAL INGRESOS	4.217.270	766.863	3.450.407	18



V. HEZKUNTZA, HIZKUNTZA POLITIKA ETA KULTURA
EDUCACIÓN, POLÍTICA LINGÜÍSTICA Y CULTURA



Euskal Irrati Telebista eta partaidetzako Baltzu Publikoak
Euskal Irrati Telebista y las Sociedades Públicas participadas





Euskal Irrati Tebista

EGOERA BALANTZEA
BALANCE DE SITUACION

Euro / Euros

AKTIBOA ACTIVO	31/03/2015	ONDARE GARBIA ETA PASIBOA PATRIMONIO NETO Y PASIVO	31/03/2015
A) AKTIBO EZ-KORRIENTEA ACTIVO NO CORRIENTE	63.229.776	A) ONDARE GARBIA PATRIMONIO NETO	64.894.830
I. Ibilgetu ukiezina <i>Inmovilizado intangible</i>	754.184	A-1) Fondo propioak Fondos propios	64.216.713
5. Aplikazio informatikoak <i>Aplicaciones informáticas</i>	76.066	I. Fondo soziala <i>Fondo social</i>	76.515.588
7. Bestelako ibilgetu ukiezina <i>Otro inmovilizado intangible</i>	678.118	V. Aurreko ekitaldietako emaitzak <i>Resultados de ejercicios anteriores</i>	(12.293.634)
II. Ibilgetu materiala <i>Inmovilizado material</i>	17.934.463	2. (Aurreko ekitaldietako emaitza negatiboak) <i>(Resultados negativos de ejercicios anteriores)</i>	(12.293.634)
1. Lurrak eta eraikuntzak <i>Terrenos y construcciones</i>	17.933.098	VII. Ekitaldiko emaitza <i>Resultado del ejercicio</i>	(5.241)
3. Ekoizpen-bidean den ibilgetua eta aurrerakinak <i>Inmovilizado en curso y anticipos</i>	1.365	A-3) Jasotako diru-laguntzak, dohaintzak eta legatuak Subvenciones, donaciones y legados recibidos	678.117
IV. Taldeko enpresetan eta elkartuetan epe luzeko inbertsioak <i>Inversiones empresas del grupo y asociadas a largo plazo</i>	44.427.798	B) PASIBO EZ-KORRIENTEA PASIVO NO CORRIENTE	---
1. Ondare-tresnak <i>Instrumentos de patrimonio</i>	44.427.798	C) PASIBO KORRIENTEA PASIVO CORRIENTE	16.280.294
V. Epe luzeko finantza inbertsioak <i>Inversiones financieras a largo plazo</i>	113.331	IV. Taldeko enprekin eta elkartuekin epe laburreko zorrak <i>Deudas con empresas del grupo y asociadas a corto plazo</i>	15.356.589
5. Bestelako aktibo finantzarioak <i>Otros activos financieros</i>	113.331	V. Merkataritza hartzekodunak eta ordaintzeko bestelako kontuak <i>Acreedores comerciales y otras cuentas a pagar</i>	923.705
B) AKTIBO KORRIENTEA ACTIVO CORRIENTE	17.945.348	1. Hornitzaileak <i>Proveedores</i>	136.448
III. Merkataritza zordunak eta kobratzeko bestelako kontuak <i>Deudores comerciales y otras cuentas a cobrar</i>	1.361.815	2. Hornitzaileak, taldeko enpresak eta elkartuak <i>Proveedores, empresas del grupo y asociadas</i>	233.119
1. Bezeroak, salmentengatik eta zerbitzu-emeategatik <i>Clientes por ventas y prestaciones de servicios</i>	9.982	3. Hainbat hartzekodun <i>Acreedores varios</i>	36.105
2. Bezeroak, taldeko enpresak eta elkartuak <i>Clientes, empresas del grupo y asociadas</i>	1.119.060	4. Pertsonala (ordaintzeko dauden ordainsariak) <i>Personal (remuneraciones pendientes de pago)</i>	113.610
4. Pertsonala <i>Personal</i>	232.773	6. Administrazio Publikoekin bestelako zorrak <i>Otras deudas con las Administraciones Públicas</i>	404.423
IV. Taldeko enpresetan eta elkartuetan epe laburreko inbertsioak <i>Inversiones empresas del grupo y asociadas a corto plazo</i>	746.584		
5. Bestelako aktibo finantzarioak <i>Otros activos financieros</i>	746.584		
VI. Epe laburreko aldizkapenak <i>Periodificaciones a corto plazo</i>	3.094		
VII. Diruzaintza eta bestelako aktibo likido baliokideak <i>Efectivo y otros activos líquidos equivalentes</i>	15.833.855		
1. Diruzaintza <i>Tesorería</i>	15.833.855		
AKTIBOA GUZTIRA (A+B) TOTAL ACTIVO (A+B)	81.175.124	ONDARE GARBIA ETA PASIBOA GUZTIRA (A+B+C) TOTAL PATRIMONIO NETO Y PASIVO (A+B+C)	81.175.124

Euskal Irrati Telebista

GALDU-IRABAZIEN KONTUA
CUENTA DE PERDIDAS Y GANANCIAS

Euro / Euros

GALDU-IRABAZIEN KONTUA CUENTA DE PERDIDAS Y GANANCIAS		31/03/2015
A) ERAGIKETA JARRAITUAK OPERACIONES CONTINUADAS		
1. Negoio-zifraren zenbateko garbia Importe neto de la cifra de negocios		39.679
b) Zerbitzu-emateak Prestaciones de servicios		39.679
4. Hornikuntzak Aprovisionamientos		(6.531)
b) Lehengaien eta bestelako material kontsumigarrien kontsumoa Consumo de materias primas y otras materias consumibles		(404)
c) Beste enpresa batzuek egindako lanak Trabajos realizados por otras empresas		(6.127)
6. Ustiapeneko bestelako sarrerak Otros ingresos de explotación		28.394.370
a) Sarrera osagarriak eta kudeaketa arrunteko beste batzuk Ingresos accesorios y otros de gestión corriente		924.842
b) Ekitaldiko emaitzara egotzitako ustiapeneko diru-laguntzak Subvenciones de explotación incorporadas al resultado del ejercicio		27.469.528
7. Personal-gastuak Gastos de personal		(968.001)
a) Soldatak, lansariak eta antzekoak Sueldos, salarios y asimilados		(751.380)
b) Karga sozialak Cargas sociales		(216.621)
8. Ustiapeneko bestelako gastuak Otros gastos de explotación		(350.089)
a) Kanpoko zerbitzuak Servicios exteriores		(347.307)
b) Tributuak Tributos		(2.782)
9. Ibilgetuaren amortizazioa Amortización del inmovilizado		(147.544)
13. Entitateak emandako diru-laguntzak eta egindako transferentziak Subvenciones concedidas y transferencias realizadas por la entidad		(26.969.262)
A.1) USTIAPENKO EMAITZA (1+2+3+4+5+6+7+8+9+10+11+12+13+14+15) RESULTADO DE EXPLOTACIÓN (1+2+3+4+5+6+7+8+9+10+11+12+13+14+15)		(7.378)
16. Sarrera finantzarioak Ingresos financieros		3.401
b) Balore negoziagarrien eta bestelako finantza-tresnen sarrerak De valores negociables y otros instrumentos financieros		3.401
b2) Hirugarren enpresetakoak De terceros		3.401
17. Gastu finantzarioak Gastos financieros		(1.264)
b) Hirugarreneneko zorrenak Por deudas con terceros		(1.264)
A.2) EMAITZA FINANTZARIOA (16+17+18+19+20+21) RESULTADO FINANCIERO (16+17+18+19+20+21)		2.137
A.3) ZERGA AURREKO EMAITZA (A.1+A.2) RESULTADO ANTES DE IMPUESTOS (A.1+A.2)		(5.241)
A.4) EKITALDIKO EMAITZA (A.3+22) RESULTADO DEL EJERCICIO (A.3+22)		(5.241)

Euskal Irrati Telebista

EFECTIVO FLUXUEN EGOERA-ORRIA
ESTADO DE FLUJOS DE EFECTIVO

Euro / Euros

DIRU-FLUXUEN EGOERA-ORRIA ESTADO DE FLUJOS DE EFECTIVO	31/03/2015
A) USTIAPEN-JARDUERETAKO DIRU-FLUXUAK FLUJOS DE EFECTIVO DE LAS ACTIVIDADES DE EXPLOTACIÓN	
1. Ekitaldiko zerga aurreko emaitza <i>Resultado del ejercicio antes de impuestos</i>	(5.241)
2. Emaitzaren doikuntzak <i>Ajustes del resultado</i>	145.407
a) Ibilgetuaren amortizazioa (+) <i>Amortización del inmovilizado (+)</i>	147.544
g) Sarrera finantzarioak (-) <i>Ingresos financieros (-)</i>	(3.401)
h) Gastu finantzarioak (+) <i>Gastos financieros (+)</i>	1.264
3. Kapital korrientearen aldatetak <i>Cambios en el capital corriente</i>	2.055.010
b) Zordunak eta kobratzeko bestelako kontuak (+/-) <i>Deudores y otras cuentas a cobrar (+/-)</i>	(1.295.137)
d) Hartzekodunak eta ordaintzeko bestelako kontuak (+/-) <i>Acreedores y otras cuentas a pagar (+/-)</i>	3.350.147
4. Ustiapen-jardueretako bestelako diru-fluxuak (+/-) <i>Otros flujos de efectivo de las actividades de explotación (+/-)</i>	2.137
a) Interesen ordainketa (-) <i>Pagos de intereses (-)</i>	(1.264)
c) Interes-kobrantzak (+) <i>Cobros de intereses (+)</i>	3.401
5. Ustiapen-jardueretako diru-fluxuak (+/--1+/-2+/-3+/-4) <i>Flujos de efectivo de las actividades de explotación (+/--1+/-2+/-3+/-4)</i>	2.197.313
B) INBERTSIO-JARDUERETAKO DIRU-FLUXUAK (+/-) FLUJOS DE EFECTIVO DE LAS ACTIVIDADES DE INVERSIÓN (+/-)	
7. Desinbertsioen kobrantzak (+) <i>Cobros por desinversiones (+)</i>	110
e) Bestelako aktibo finantzarioak <i>Otros activos financieros</i>	110
8. Inbertsio-jardueretako diru-fluxuak (7-6) <i>Flujos de efectivo de las actividades de inversión (7-6)</i>	110
C) FINANTZAKETA-JARDUERETAKO DIRU-FLUXUAK FLUJOS DE EFECTIVO DE LAS ACTIVIDADES DE FINANCIACIÓN	
12. Finantzaketa-jardueretako diru-fluxuak (+/-9+/-10-11) <i>Flujos de efectivo de las actividades de financiación (+/-9+/-10-11)</i>	----
D) KANBIO-TASEN ALDAKETEN ERAGINA EFECTO DE LAS VARIACIONES DE LOS TIPOS DE CAMBIO	----
E) ESKUDIRUAREN EDO BALIOKIDEEN GEHIKUNTZA/GUTXITZE GARBIA (+/-5+/-8+/-12+/-D) AUMENTO/DISMINUCIÓN NETA DEL EFECTIVO O EQUIVALENTES (+/-5+/-8+/-12+/-D)	2.197.423

Euskal Irrati Telebista

EGINDAKOAREN KAPITAL AURREKONTUA
PRESUPUESTO DE CAPITAL REALIZADO

Euro / Euros

INBERTSIOAK INVERSIONES	AURREKONTUA PRESUPUESTO	EGINDAKOA REALIZADO	ALDEA DIFERENCIA	%
II. INBERTSIO UKIEZIN, MATERIAL, ONDASUN HIGIEZIN ETA BESTE BATZUEN GEHIKUNTZA AUMENTO DE INVERSIONES INTANGIBLES, MATERIALES, INMOBILIARIAS Y OTRAS	30.000	-----	30.000	0
1. IBILGETU UKIEZINA INMOVILIZADO INTANGIBLE	30.000	-----	30.000	0
III. FINANTZA-INBERTSIOEN GEHIKUNTZA ETA ONDARE-TRESNEN GUTXITZEA AUMENTO DE INVERSIONES FINANCIERAS Y DISMINUCIÓN DE INSTRUMENTOS PATRIMONIO	970.000	-----	970.000	0
1. FINANTZA-INBERTSIOAK TALDEKO ENPRESETAN ETA ELKARTUETAN INVERSIONES FINANCIERAS EN EMPRESAS DEL GRUPO Y ASOCIADAS	970.000	-----	970.000	0
VI. ESKUDIRUAREN EDO BALIOKIDEEN GEHIKUNTZA GARBIA AUMENTO NETO DEL EFECTIVO O EQUIVALENTES	-----	2.197.423	(2.197.423)	***
INBERTSIOAK GUZTIRA TOTAL INVERSIONES	1.000.000	2.197.423	(1.197.423)	220

Euro / Euros

FINANTZAKETA FINANCIACIÓN	AURREKONTUA PRESUPUESTO	EGINDAKOA REALIZADO	ALDEA DIFERENCIA	%
I. USTIAPEN-JARDUERETAKO DIRU-FLUXU POSITIBOAK FLUJOS POSITIVOS DE EFECTIVO DE LAS ACTIVIDADES DE EXPLOTACIÓN	-----	2.197.313	(2.197.313)	***
III. JASOKO DIREN TRANSFERENTZIAK, DIRU-LAGUNTZAK, DOHANTZAK ETA LEGATUAK TRANSFERENCIAS, SUBVENCIONES, DONACIONES Y LEGADOS A RECIBIR	1.000.000	-----	1.000.000	0
IV. ONDARE-TRESNEN GEHIKUNTZA ETA FINANTZA-INBERTSIOEN GUTXITZEA AUMENTO DE INSTRUMENTOS PATRIMONIO Y DISMINUCIÓN DE INVERSIONES FINANCIERAS	-----	110	(110)	***
4. BESTELAKO FINANTZA-INBERTSIOAK OTRAS INVERSIONES FINANCIERAS	-----	110	(110)	***
FINANTZAKETA GUZTIRA TOTAL FINANCIACIÓN	1.000.000	2.197.423	(1.197.423)	220

Euskal Irrati Telebista


EGINDAKOAREN USTIAPEN AURREKONTUA
PRESUPUESTO DE EXPLOTACION REALIZADO

Euro / Euros

GASTUAK GASTOS	AURREKONTUA PRESUPUESTO	EGINDAKOA REALIZADO	ALDEA DIFERENCIA	%
I. PERTSONAL-GASTUAK GASTOS DE PERSONAL	4.129.002	968.001	3.161.001	23
1. SOLDATAK, LANSARIAK ETA ANTZEKOAK SUELDOS, SALARIOS Y ASIMILADOS	3.218.184	751.380	2.466.804	23
2. KARGA SOZIALAK ETA BESTE BATZUK CARGAS SOCIALES Y OTROS	910.818	216.621	694.197	24
II. FUNTZIONAMENDU-GASTUAK GASTOS DE FUNCIONAMIENTO	1.577.380	356.620	1.220.760	23
1. HORNIKUNTZAK APROVISIONAMIENTOS	30.070	6.531	23.539	22
2. KANPOKO ZERBITZUAK SERVICIOS EXTERIORES	1.544.370	347.307	1.197.063	22
3. TRIBUTUAK TRIBUTOS	2.940	2.782	158	95
III. GASTU FINANTZARIOAK GASTOS FINANCIEROS	10.809	1.264	9.545	12
2. HIRUGARRENEKIKO ZORRENAK POR DEUDAS CON TERCEROS	10.809	1.264	9.545	12
IV. ENTITATEAK EMANGO DITUEN DIRU-LAGUNTZAK ETA EGINGO DITUEN TRANSFERENTZIAK SUBVENCIONES A CONCEDER Y TRANSFERENCIAS A REALIZAR POR LA ENTIDAD	107.877.043	26.969.262	80.907.781	25
VI. USTIAPEN-JARDUERETAKO DIRU-FLUXU POSITIBOAK FLUJOS POSITIVOS DE EFECTIVO DE LAS ACTIVIDADES DE EXPLOTACIÓN	----	2.197.313	(2.197.313)	***
GASTUAK GUZTIRA TOTAL GASTOS	113.594.234	30.492.460	83.101.774	27

Euro / Euros

DIRU-SARRERAK INGRESOS	AURREKONTUA PRESUPUESTO	EGINDAKOA REALIZADO	ALDEA DIFERENCIA	%
I. NEGOZIO-ZIFRAREN ZENBATEKO GARBIA IMPORTE NETO DE LA CIFRA DE NEGOCIOS	40.000	39.679	321	99
2. ZERBITZU-EMATEAK PRESTACIONES DE SERVICIOS	40.000	39.679	321	99
II. USTIAPENENKO BESTELAKO DIRU-SARRERAK OTROS INGRESOS DE EXPLOTACIÓN	3.656.628	924.842	2.731.786	25
IV. USTIAPENENKO TRANSFERENTZIAK ETA DIRU-LAGUNTZAK TRANSFERENCIAS Y SUBVENCIONES DE EXPLOTACIÓN	109.878.106	27.469.528	82.408.578	25
V. SARRERA FINANTZARIOAK INGRESOS FINANCIEROS	19.500	3.401	16.099	17
2. BALORE NEGOZIAGARRI ETA BESTELAKO FINANTZA-TRESNENAK DE VALORES NEGOCIABLES Y OTROS INSTRUMENTOS FINANCIEROS	19.500	3.401	16.099	17
VI. ORDAINTEKO KONTUEN GEHIKETA ETA KOBRATZEKO KONTUEN GUTXITZE GARBIAK AUMENTO CUENTAS A PAGAR Y DISMINUCIÓN CUENTAS A COBRAR NETOS	----	2.055.010	(2.055.010)	***
DIRU-SARRERAK GUZTIRA TOTAL INGRESOS	113.594.234	30.492.460	83.101.774	27



Euskal Telebista, S.A.

EGOERA BALANTZEA
BALANCE DE SITUACION

Euro / Euros

AKTIBOA ACTIVO	31/03/2015	ONDARE GARBIA ETA PASIBOA PATRIMONIO NETO Y PASIVO	31/03/2015
A) AKTIBO EZ-KORRIENTEA ACTIVO NO CORRIENTE	41.958.394	A) ONDARE GARBIA PATRIMONIO NETO	52.547.994
I. Ibilgetu ukiezina <i>Inmovilizado intangible</i>	8.555.910	A-1) Fondo propioak Fondos propios	42.313.636
3. Patenteak, lizentziak, markak eta antzekoak <i>Patentes, licencias, marcas y similares</i>	8.234.679	I. Kapitala <i>Capital</i>	46.766.851
5. Aplikazio informatikoak <i>Aplicaciones informáticas</i>	321.231	1. Kapital eskrituratu <i>Capital escriturado</i>	46.766.851
II. Ibilgetu materiala <i>Inmovilizado material</i>	33.402.484	V. Aurreko ekitaldietako emaitzak <i>Resultados de ejercicios anteriores</i>	(4.433.048)
1. Lurrak eta eraikuntzak <i>Terrenos y construcciones</i>	25.889.926	2. (Aurreko ekitaldietako emaitza negatiboak) <i>(Resultados negativos de ejercicios anteriores)</i>	(4.433.048)
2. Instalazio teknikoak eta bestelako ibilgetu materiala <i>Instalaciones técnicas y otro inmovilizado material</i>	7.334.458	VII. Ekitaldiko emaitza <i>Resultado del ejercicio</i>	(20.167)
3. Ekoizpen-bidean den ibilgetua eta aurrerakinak <i>Inmovilizado en curso y anticipos</i>	178.100	A-3) Jasotako diru-laguntzak, dohaintzak eta legatuak Subvenciones, donaciones y legados recibidos	10.234.358
B) AKTIBO KORRIENTEA ACTIVO CORRIENTE	33.305.013	B) PASIBO EZ-KORRIENTEA PASIVO NO CORRIENTE	----
II. Izakinak <i>Existencias</i>	12.594.851	C) PASIBO KORRIENTEA PASIVO CORRIENTE	22.715.413
2. Lehengaiak eta bestelako hornikuntzak <i>Materias primas y otros aprovisionamientos</i>	18.037	II. Epe laburreko hornidurak <i>Provisiones a corto plazo</i>	1.101.021
4. Produktu bukatuak <i>Productos terminados</i>	12.479.474	III. Epe laburreko zorrak <i>Deudas a corto plazo</i>	1.405.925
6. Hornitzaileei emandako aurrerakinak <i>Anticipos a proveedores</i>	97.340	5. Bestelako pasibo finantzarioak <i>Otros pasivos financieros</i>	1.405.925
III. Merkataritza zordunak eta kobratzeko bestelako kontuak <i>Deudores comerciales y otras cuentas a cobrar</i>	7.728.510	V. Merkataritza hartzekodunak eta ordaintzeko bestelako kontuak <i>Acreedores comerciales y otras cuentas a pagar</i>	20.208.467
1. Bezeroak, salmentengatik eta zerbitzu-emeategatik <i>Clientes por ventas y prestaciones de servicios</i>	3.494.237	1. Hornitzaileak <i>Proveedores</i>	16.921.454
2. Bezeroak, taldeko enpresak eta elkartuak <i>Clientes, empresas del grupo y asociadas</i>	832.712	2. Hornitzaileak, taldeko enpresak eta elkartuak <i>Proveedores, empresas del grupo y asociadas</i>	976.863
4. Pertsonala <i>Personal</i>	1.720.187	3. Hainbat hartzekodun <i>Acreedores varios</i>	211.828
6. Administrazio Publikoekin bestelako hartzeak <i>Otros créditos con las Administraciones Públicas</i>	1.681.374	4. Pertsonala (ordaintzeko dauden ordainsariak) <i>Personal (remuneraciones pendientes de pago)</i>	827.586
IV. Taldeko enpresetan eta elkartuetan epe laburreko inbertsioak <i>Inversiones empresas del grupo y asociadas a corto plazo</i>	12.758.138	6. Administrazio Publikoekin bestelako zorrak <i>Otras deudas con las Administraciones Públicas</i>	1.209.896
5. Bestelako aktibo finantzarioak <i>Otros activos financieros</i>	12.758.138	7. Bezeroek emandako aurrerakinak <i>Anticipos de clientes</i>	60.840
V. Epe laburreko finantza-inbertsioak <i>Inversiones financieras a corto plazo</i>	10.200		
5. Bestelako aktibo finantzarioak <i>Otros activos financieros</i>	10.200		
VI. Epe laburreko aldizkapenak <i>Periodificaciones a corto plazo</i>	204.514		
VII. Diruzaintza eta bestelako aktibo likido baliokideak <i>Efectivo y otros activos líquidos equivalentes</i>	8.800		
1. Diruzaintza <i>Tesorería</i>	8.800		
AKTIBOA GUZTIRA (A+B) TOTAL ACTIVO (A+B)	75.263.407	ONDARE GARBIA ETA PASIBOA GUZTIRA (A+B+C) TOTAL PATRIMONIO NETO Y PASIVO (A+B+C)	75.263.407

Euskal Telebista, S.A.

GALDU-IRABAZIEN KONTUA
CUENTA DE PERDIDAS Y GANANCIAS

Euro / Euros

GALDU-IRABAZIEN KONTUA CUENTA DE PERDIDAS Y GANANCIAS		31/03/2015
A) ERAGIKETA JARRAITUAK OPERACIONES CONTINUADAS		
1. Negozio-zifren zenbateko garbia Importe neto de la cifra de negocios		3.559.504
a) Salmentak Ventas		2.306.530
b) Zerbitzu-emateak Prestaciones de servicios		1.252.974
4. Hornikuntzak Aprovisionamientos		(10.832.651)
b) Lehengaien eta bestelako material kontsumigarrien kontsumoa Consumo de materias primas y otras materias consumibles		(3.815.220)
c) Beste enpresa batzuek egindako lanak Trabajos realizados por otras empresas		(7.017.431)
6. Ustiapeneko bestelako sarrerak Otros ingresos de explotación		22.603.324
a) Sarrera osagarriak eta kudeaketa arrunteko beste batzuk Ingresos accesorios y otros de gestión corriente		694.465
b) Ekitaldiko emaitzara egotzitako ustiapeneko diru-laguntzak Subvenciones de explotación incorporadas al resultado del ejercicio		21.908.859
7. Pertsonal-gastuak Gastos de personal		(8.673.588)
a) Soldatak, lansariak eta antzekoak Sueldos, salarios y asimilados		(6.665.853)
b) Karga sozialak Cargas sociales		(2.007.735)
8. Ustiapeneko bestelako gastuak Otros gastos de explotación		(5.512.408)
a) Kanpoko zerbitzuak Servicios exteriores		(5.674.509)
b) Tributuak Tributos		(5.333)
c) Merkataritza eragiketako galerak, narriadurak eta hornidura-aldaketak Pérdidas, deterioro y variación provisiones por oper. comerciales		167.434
9. Ibilgetuaren amortizazioa Amortización del inmovilizado		(1.064.358)
A.1) USTIAPENKO EMAITZA (1+2+3+4+5+6+7+8+9+10+11+12+13+14+15) RESULTADO DE EXPLOTACIÓN (1+2+3+4+5+6+7+8+9+10+11+12+13+14+15)		79.823
16. Sarrera finantzarioak Ingresos financieros		3.736
b) Balore negoziagarrien eta bestelako finantza-tresnen sarrerak De valores negociables y otros instrumentos financieros		3.736
b2) Hirugarren enpresetakoak De terceros		3.736
17. Gastu finantzarioak Gastos financieros		(744)
b) Hirugarrenetikiko zorrenak Por deudas con terceros		(744)
19. Kanbio-diferentziak Diferencias de cambio		(102.982)
A.2) EMAITZA FINANTZARIOA (16+17+18+19+20+21) RESULTADO FINANCIERO (16+17+18+19+20+21)		(99.990)
A.3) ZERGA AURREKO EMAITZA (A.1+A.2) RESULTADO ANTES DE IMPUESTOS (A.1+A.2)		(20.167)
A.4) EKITALDIKO EMAITZA (A.3+22) RESULTADO DEL EJERCICIO (A.3+22)		(20.167)

Euskal Telebista, S.A.

EFEKTIBO FLUXUEN EGOERA-ORRIA
ESTADO DE FLUJOS DE EFECTIVO

Euro / Euros

DIRU-FLUXUEN EGOERA-ORRIA ESTADO DE FLUJOS DE EFECTIVO	31/03/2015
A) USTIAPEN-JARDUERETAKO DIRU-FLUXUAK FLUJOS DE EFECTIVO DE LAS ACTIVIDADES DE EXPLOTACIÓN	
1. Ekitaldiko zerga aurreko emaitza <i>Resultado del ejercicio antes de impuestos</i>	(20.167)
2. Emaitzaren doikuntzak <i>Ajustes del resultado</i>	996.914
a) Ibilgetuaren amortizazioa (+) <i>Amortización del inmovilizado (+)</i>	1.064.358
b) Narriaduragatik egindako balio-zuzenketak (+/-) <i>Correcciones valorativas por deterioro (+/-)</i>	(167.434)
g) Sarrera finantzarioak (-) <i>Ingresos financieros (-)</i>	(3.736)
h) Gastu finantzarioak (+) <i>Gastos financieros (+)</i>	744
i) Kanbio-diferentziak (+/-) <i>Diferencias de cambio (+/-)</i>	102.982
3. Kapital korrientearen aldaketak <i>Cambios en el capital corriente</i>	(483.900)
a) Izakinak (+/-) <i>Existencias (+/-)</i>	732.503
b) Zordunak eta kobratzeko bestelako kontuak (+/-) <i>Deudores y otras cuentas a cobrar (+/-)</i>	(5.764.810)
c) Bestelako aktibo korrienteak (+/-) <i>Otros activos corrientes (+/-)</i>	26.481
d) Hartzekodunak eta ordaintzeko bestelako kontuak (+/-) <i>Acreedores y otras cuentas a pagar (+/-)</i>	4.574.726
e) Bestelako pasibo korrienteak (+/-) <i>Otros pasivos corrientes (+/-)</i>	(52.800)
4. Ustiapen-jardueretako bestelako diru-fluxuak (+/-) <i>Otros flujos de efectivo de las actividades de explotación (+/-)</i>	(56.432)
a) Interesen ordainketa (-) <i>Pagos de intereses (-)</i>	(744)
c) Interes-kobrantzak (+) <i>Cobros de intereses (+)</i>	3.736
e) Bestelako ordainketak (kobrantzak) (-/+) <i>Otros pagos (cobros) (-/+)</i>	(59.424)
5. Ustiapen-jardueretako diru-fluxuak (+/--1+/-2+/-3+/-4) <i>Flujos de efectivo de las actividades de explotación (+/--1+/-2+/-3+/-4)</i>	436.415
B) INBERTSIO-JARDUERETAKO DIRU-FLUXUAK (+/-) FLUJOS DE EFECTIVO DE LAS ACTIVIDADES DE INVERSIÓN (+/-)	
6. Inbertsioen ordainketak (-) <i>Pagos por inversión (-)</i>	(457.950)
b) Ibilgetu ukiezina <i>Inmovilizado intangible</i>	(457.950)
7. Desinbertsioen kobrantzak (+) <i>Cobros por desinversiones (+)</i>	298.457
e) Bestelako aktibo finantzarioak <i>Otros activos financieros</i>	298.457
8. Inbertsio-jardueretako diru-fluxuak (7-6) <i>Flujos de efectivo de las actividades de inversión (7-6)</i>	(159.493)

Euro / Euros

DIRU-FLUXUEN EGOERA-ORRIA ESTADO DE FLUJOS DE EFECTIVO	31/03/2015
C) FINANTZAKETA-JARDUERETAKO DIRU-FLUXUAK FLUJOS DE EFECTIVO DE LAS ACTIVIDADES DE FINANCIACIÓN	
10. Pasibo finantzarioko tresnen kobrantzak eta ordainketak Cobros y pagos por instrumentos de pasivo financiero	(182.612)
b) Itzulketak eta amortizazioak Devolución y amortización de	(182.612)
5. Bestelako zorrak (-) Otras deudas (-)	(182.612)
12. Finantzaketa-jardueretako diru-fluxuak (+/-9+/-10-11) Flujos de efectivo de las actividades de financiación (+/-9+/-10-11)	(182.612)
D) KANBIO-TASEN ALDAKETEN ERAGINA EFECTO DE LAS VARIACIONES DE LOS TIPOS DE CAMBIO	(102.982)
E) ESKUDIRUAREN EDO BALIOKIDEEN GEHIKUNTZA/GUTXITZE GARBIA (+/-5+/-8+/-12+/-D) AUMENTO/DISMINUCIÓN NETA DEL EFECTIVO O EQUIVALENTES (+/-5+/-8+/-12+/-D)	(8.672)

Euskal Telebista, S.A.

EGINDAKOAREN KAPITAL AURREKONTUA
PRESUPUESTO DE CAPITAL REALIZADO

Euro / Euros

INBERTSIOAK INVERSIONES	AURREKONTUA PRESUPUESTO	EGINDAKOA REALIZADO	ALDEA DIFERENCIA	%
II. INBERTSIO UKIEZIN, MATERIAL, ONDASUN HIGIEZIN ETA BESTE BATZUEN GEHIKUNTZA AUMENTO DE INVERSIONES INTANGIBLES, MATERIALES, INMOBILIARIAS Y OTRAS	5.550.000	1.310.264	4.239.736	24
1. IBILGETU UKIEZINA INMOVILIZADO INTANGIBLE	4.775.000	1.193.927	3.581.073	25
2. IBILGETU MATERIALA INMOVILIZADO MATERIAL	775.000	116.337	658.663	15
IV. PASIBO FINANTZARIOKO TRESNEN GUTXITZEA (ITZULKETA ETA AMORTIZAZIOA) DISMINUCIÓN DE INSTRUMENTOS PASIVO FINANCIERO (DEVOLUCIÓN Y AMORTIZACIÓN)	----	182.612	(182.612)	***
4. BESTELAKO ZORRAK OTRAS DEUDAS	----	182.612	(182.612)	***
V. KANBIO-TASEN ALDAKETEN ERAGINA EFECTO DE LAS VARIACIONES DE LOS TIPOS DE CAMBIO	----	102.982	(102.982)	***
INBERTSIOAK GUZTIRA TOTAL INVERSIONES	5.550.000	1.595.858	3.954.142	29

Euro / Euros

FINANTZAKETA FINANCIACION	AURREKONTUA PRESUPUESTO	EGINDAKOA REALIZADO	ALDEA DIFERENCIA	%
I. USTIAPEN-JARDUERETAKO DIRU-FLUXU POSITIBOAK FLUJOS POSITIVOS DE EFECTIVO DE LAS ACTIVIDADES DE EXPLOTACIÓN	----	436.415	(436.415)	***
III. JASOKO DIREN TRANSFERENTZIAK, DIRU-LAGUNTZAK, DOHAINTZAK ETA LEGATUAK TRANSFERENCIAS, SUBVENCIONES, DONACIONES Y LEGADOS A RECIBIR	4.700.000	----	4.700.000	0
IV. ONDARE-TRESNEN GEHIKUNTZA ETA FINANTZA-INBERTSIOEN GUTXITZEA AUMENTO DE INSTRUMENTOS PATRIMONIO Y DISMINUCIÓN DE INVERSIONES FINANCIERAS	850.000	298.457	551.543	35
1. ONDARE-TRESNEN JAULKIPENA EMISIÓN DE INSTRUMENTOS DE PATRIMONIO	850.000	----	850.000	0
4. BESTELAKO FINANTZA-INBERTSIOAK OTRAS INVERSIONES FINANCIERAS	----	298.457	(298.457)	***
V. PASIBO FINANTZARIOKO TRESNEN GEHIKUNTZA AUMENTO DE INSTRUMENTOS DE PASIVO FINANCIERO	----	852.314	(852.314)	***
4. BESTELAKO ZORRAK OTRAS DEUDAS	----	852.314	(852.314)	***
VII. ESKUDIRUAREN EDO BALIOKIDEEN GUTXITZE GARBIA DISMINUCIÓN NETA DEL EFECTIVO O EQUIVALENTES	----	8.672	(8.672)	***
FINANTZAKETA GUZTIRA TOTAL FINANCIACIÓN	5.550.000	1.595.858	3.954.142	29

Euskal Telebista, S.A.

EGINDAKOAREN USTIAPEN AURREKONTUA
PRESUPUESTO DE EXPLOTACION REALIZADO

Euro / Euros

GASTUAK GASTOS	AURREKONTUA PRESUPUESTO	EGINDAKOA REALIZADO	ALDEA DIFERENCIA	%
I. PERTSONAL-GASTUAK GASTOS DE PERSONAL	35.463.146	8.673.588	26.789.558	24
1. SOLDATAK, LANSARIAK ETA ANTZEKOAK SUELDOS, SALARIOS Y ASIMILADOS	27.294.314	6.665.853	20.628.461	24
2. KARGA SOZIALAK ETA BESTE BATZUK CARGAS SOCIALES Y OTROS	8.168.832	2.007.735	6.161.097	25
II. FUNTZIONAMENDU-GASTUAK GASTOS DE FUNCIONAMIENTO	65.195.185	15.839.414	49.355.771	24
1. HORNIKUNTZAK APROVISIONAMIENTOS	42.332.464	10.100.148	32.232.316	24
2. KANPOKO ZERBITZUAK SERVICIOS EXTERIORES	22.781.288	5.733.933	17.047.355	25
3. TRIBUTUAK TRIBUTOS	81.433	5.333	76.100	7
III. GASTU FINANTZARIOAK GASTOS FINANCIEROS	----	744	(744)	***
2. HIRUGARRENEKIKO ZORRENAK POR DEUDAS CON TERCEROS	----	744	(744)	***
V. KOBRATZEKO KONTUEN GEHIKETA ETA ORDAINTZEKO KONTUEN GUTXITZE GARBIAK AUMENTO CUENTAS A COBRAR Y DISMINUCIÓN CUENTAS A PAGAR NETOS	----	1.216.403	(1.216.403)	***
VI. USTIAPEN-JARDUERETAKO DIRU-FLUXU POSITIBOAK FLUJOS POSITIVOS DE EFECTIVO DE LAS ACTIVIDADES DE EXPLOTACIÓN	----	436.415	(436.415)	***
GASTUAK GUZTIRA TOTAL GASTOS	100.658.331	26.166.564	74.491.767	26

Euro / Euros

DIRU-SARRERAK INGRESOS	AURREKONTUA PRESUPUESTO	EGINDAKOA REALIZADO	ALDEA DIFERENCIA	%
I. NEGOZIO-ZIFRAREN ZENBATEKO GARBIA IMPORTE NETO DE LA CIFRA DE NEGOCIOS	10.636.610	3.559.504	7.077.106	33
1. SALMENTAK VENTAS	8.555.653	2.306.530	6.249.123	27
2. ZERBITZU-EMATEAK PRESTACIONES DE SERVICIOS	2.080.957	1.252.974	827.983	60
II. USTIAPENENKO BESTELAKO DIRU-SARRERAK OTROS INGRESOS DE EXPLOTACIÓN	2.321.287	694.465	1.626.822	30
IV. USTIAPENENKO TRANSFERENTZIAK ETA DIRU-LAGUNTZAK TRANSFERENCIAS Y SUBVENCIONES DE EXPLOTACIÓN	87.650.434	21.908.859	65.741.575	25
V. SARRERA FINANTZARIOAK INGRESOS FINANCIEROS	50.000	3.736	46.264	7
2. BALORE NEGOZIAGARRI ETA BESTELAKO FINANTZA-TRESNENAK DE VALORES NEGOCIABLES Y OTROS INSTRUMENTOS FINANCIEROS	50.000	3.736	46.264	7
DIRU-SARRERAK GUZTIRA TOTAL INGRESOS	100.658.331	26.166.564	74.491.767	26



Eusko Irratia, S.A.

EGOERA BALANTZEA
BALANCE DE SITUACION

Euro / Euros

AKTIBOA ACTIVO	31/03/2015	ONDARE GARBIA ETA PASIBOA PATRIMONIO NETO Y PASIVO	31/03/2015
A) AKTIBO EZ-KORRIENTEA ACTIVO NO CORRIENTE	382.982	A) ONDARE GARBIA PATRIMONIO NETO	659.101
II. Ibilgetu materiala <i>Inmovilizado material</i>	382.982	A-1) Fondo propioak Fondos propios	659.101
1. Lurrak eta eraikuntzak <i>Terrenos y construcciones</i>	161.301	I. Kapitala <i>Capital</i>	2.508.610
2. Instalazio teknikoak eta bestelako ibilgetu materiala <i>Instalaciones técnicas y otro inmovilizado material</i>	221.681	1. Kapital eskrituratu <i>Capital escriturado</i>	2.508.610
B) AKTIBO KORRIENTEA ACTIVO CORRIENTE	3.742.709	V. Aurreko ekitaldietako emaitzak <i>Resultados de ejercicios anteriores</i>	(1.517.289)
III. Merkataritza zordunak eta kobratzeko bestelako kontuak <i>Deudores comerciales y otras cuentas a cobrar</i>	1.515.540	2. (Aurreko ekitaldietako emaitza negatiboak) <i>(Resultados negativos de ejercicios anteriores)</i>	(1.517.289)
1. Bezeroak, salmentengatik eta zerbitzu-emateengatik <i>Clientes por ventas y prestaciones de servicios</i>	632.316	VII. Ekitaldiko emaitza <i>Resultado del ejercicio</i>	(332.220)
2. Bezeroak, taldeko enpresak eta elkartuak <i>Cilentes, empresas del grupo y asociadas</i>	11.193	B) PASIBO EZ-KORRIENTEA PASIVO NO CORRIENTE	---
4. Pertsonala <i>Personal</i>	679.430	C) PASIBO KORRIENTEA PASIVO CORRIENTE	3.466.590
6. Administrazio Publikoekin bestelako hartzeoak <i>Otros créditos con las Administraciones Públicas</i>	192.601	II. Epe laburreko hornidurak <i>Provisiones a corto plazo</i>	544.481
IV. Taldeko enpresetan eta elkartuetan epe laburreko inbertsioak <i>Inversiones empresas del grupo y asociadas a corto plazo</i>	2.217.296	V. Merkataritza hartzekodunak eta ordaintzeko bestelako kontuak <i>Acreedores comerciales y otras cuentas a pagar</i>	2.922.109
5. Bestelako aktibo finantzarioak <i>Otros activos financieros</i>	2.217.296	1. Hornitzaileak <i>Proveedores</i>	819.626
VI. Epe laburreko aldizkapenak <i>Periodificaciones a corto plazo</i>	1.965	2. Hornitzaileak, taldeko enpresak eta elkartuak <i>Proveedores, empresas del grupo y asociadas</i>	781.700
VII. Diruzaintza eta bestelako aktibo likido baliokideak <i>Efectivo y otros activos líquidos equivalentes</i>	7.908	3. Hainbat hartzekodun <i>Acreedores varios</i>	78.142
1. Diruzaintza <i>Tesorería</i>	7.908	4. Pertsonala (ordaintzeko dauden ordainsariak) <i>Personal (remuneraciones pendientes de pago)</i>	329.348
		6. Administrazio Publikoekin bestelako zorrak <i>Otras deudas con las Administraciones Públicas</i>	900.978
		7. Bezeroek emandako aurrerakinak <i>Anticipos de clientes</i>	12.315
AKTIBOA GUZTIRA (A+B) TOTAL ACTIVO (A+B)	4.125.691	ONDARE GARBIA ETA PASIBOA GUZTIRA (A+B+C) TOTAL PATRIMONIO NETO Y PASIVO (A+B+C)	4.125.691

Eusko Irratia, S.A.

GALDU-IRABAZIEN KONTUA
CUENTA DE PERDIDAS Y GANANCIAS

Euro / Euros

GALDU-IRABAZIEN KONTUA CUENTA DE PERDIDAS Y GANANCIAS		31/03/2015
A) ERAGIKETA JARRAITUAK OPERACIONES CONTINUADAS		
1. Negozio-zifraren zenbateko garbia Importe neto de la cifra de negocios		732.062
a) Salmentak Ventas		731.420
b) Zerbitzu-emateak Prestaciones de servicios		642
4. Hornikuntzak Aprovisionamientos		(413.931)
b) Lehengaien eta bestelako material kontsumigarrien kontsumoa Consumo de materias primas y otras materias consumibles		(155.485)
c) Beste enpresa batzuek egindako lanak Trabajos realizados por otras empresas		(258.446)
6. Ustiapeneko bestelako sarrerak Otros ingresos de explotación		4.281.855
b) Ekitaldiko emaitzara egotzitako ustiapeneko diru-laguntzak Subvenciones de explotación incorporadas al resultado del ejercicio		4.281.855
7. Pertsonal-gastuak Gastos de personal		(3.357.069)
a) Soldatak, lansariak eta antzekoak Sueldos, salarios y asimilados		(2.567.603)
b) Karga sozialak Cargas sociales		(789.466)
8. Ustiapeneko bestelako gastuak Otros gastos de explotación		(1.542.700)
a) Kanpoko zerbitzuak Servicios exteriores		(1.532.668)
b) Tributuak Tributos		(939)
c) Merkataritza eragiketetako galerak, narriadurak eta hornidura-aldaketak Pérdidas, deterioro y variación provisiones por oper. comerciales		(9.093)
9. Ibilgetuaren amortizazioa Amortización del inmovilizado		(33.253)
A.1) USTIAPENeko EMAITZA (1+2+3+4+5+6+7+8+9+10+11+12+13+14+15) RESULTADO DE EXPLOTACIÓN (1+2+3+4+5+6+7+8+9+10+11+12+13+14+15)		(333.036)
16. Sarrera finantzarioak Ingresos financieros		816
b) Balore negoziagarrien eta bestelako finantza-tresnen sarrerak De valores negociables y otros instrumentos financieros		816
b2) Hirugarren enpresetakoak De terceros		816
A.2) EMAITZA FINANTZARIOA (16+17+18+19+20+21) RESULTADO FINANCIERO (16+17+18+19+20+21)		816
A.3) ZERGA AURREKO EMAITZA (A.1+A.2) RESULTADO ANTES DE IMPUESTOS (A.1+A.2)		(332.220)
A.4) EKITALDIKO EMAITZA (A.3+22) RESULTADO DEL EJERCICIO (A.3+22)		(332.220)

Eusko Irratia, S.A.

EFEKTIBO FLUXUEN EGOERA-ORRIA
ESTADO DE FLUJOS DE EFECTIVO

Euro / Euros

DIRU-FLUXUEN EGOERA-ORRIA ESTADO DE FLUJOS DE EFECTIVO	31/03/2015
A) USTIAPEN-JARDUERETAKO DIRU-FLUXUAK FLUJOS DE EFECTIVO DE LAS ACTIVIDADES DE EXPLOTACIÓN	
1. Ekitaldiko zerga aurreko emaitza <i>Resultado del ejercicio antes de impuestos</i>	(332.220)
2. Emaitzaren doikuntzak <i>Ajustes del resultado</i>	74.892
a) Ibilgetuaren amortizazioa (+) <i>Amortización del inmovilizado (+)</i>	33.253
b) Narriaduragatik egindako balio-zuzenketak (+/-) <i>Correcciones valorativas por deterioro (+/-)</i>	9.093
c) Hornidura-aldaketak (+/-) <i>Variación de provisiones (+/-)</i>	33.362
g) Sarrera finantzarioak (-) <i>Ingresos financieros (-)</i>	(816)
3. Kapital korrientearen aldaketak <i>Cambios en el capital corriente</i>	261.486
b) Zordunak eta kobrantzeko bestelako kontuak (+/-) <i>Deudores y otras cuentas a cobrar(+/-)</i>	(1.029.560)
c) Bestelako aktibo korrienteak (+/-) <i>Otros activos corrientes (+/-)</i>	2.469
d) Hartzekodunak eta ordaintzeko bestelako kontuak (+/-) <i>Acreedores y otras cuentas a pagar (+/-)</i>	1.288.577
4. Ustiapen-jardueretako bestelako diru-fluxuak (+/-) <i>Otros flujos de efectivo de las actividades de explotación (+/-)</i>	(4.690)
c) Interes-kobrantzak (+) <i>Cobros de intereses (+)</i>	816
e) Bestelako ordainketak (kobrantzak) (-/+) <i>Otros pagos (cobros) (-/+)</i>	(5.506)
5. Ustiapen-jardueretako diru-fluxuak (+/-1+/-2+/-3+/-4) <i>Flujos de efectivo de las actividades de explotación (+/-1+/-2+/-3+/-4)</i>	(532)
B) INBERTSIO-JARDUERETAKO DIRU-FLUXUAK (+/-) FLUJOS DE EFECTIVO DE LAS ACTIVIDADES DE INVERSIÓN (+/-)	
6. Inbertsioen ordainketak (-) <i>Pagos por inversión (-)</i>	(269)
c) Ibilgetu materiala <i>Inmovilizado material</i>	(269)
7. Desinbertsioen kobrantzak (+) <i>Cobros por desinversiones (+)</i>	41
c) Ibilgetu materiala <i>Inmovilizado material</i>	41
8. Inbertsio-jardueretako diru-fluxuak (7-6) <i>Flujos de efectivo de las actividades de inversión (7-6)</i>	(228)
C) FINANTZAKETA-JARDUERETAKO DIRU-FLUXUAK FLUJOS DE EFECTIVO DE LAS ACTIVIDADES DE FINANCIACIÓN	
12. Finantzaketa-jardueretako diru-fluxuak (+/-9+/-10-11) <i>Flujos de efectivo de las actividades de financiación (+/-9+/-10-11)</i>	----
D) KANBIO-TASEN ALDAKETEN ERAGINA EFECTO DE LAS VARIACIONES DE LOS TIPOS DE CAMBIO	----
E) ESKUDIRUAREN EDO BALIOKIDEEN GEHIKUNTZA/GUTXITZE GARBIA (+/-5+/-8+/-12+/-D) AUMENTO/DISMINUCIÓN NETA DEL EFECTIVO O EQUIVALENTES (+/-5+/-8+/-12+/-D)	(760)

Eusko Irratia, S.A.

EGINDAKOAREN KAPITAL AURREKONTUA
PRESUPUESTO DE CAPITAL REALIZADO

Euro / Euros

INBERTSIOAK INVERSIONES		AURREKONTUA PRESUPUESTO	EGINDAKOA REALIZADO	ALDEA DIFERENCIA	%
I.	USTIAPEN-JARDUERETAKO DIRU-FLUXU NEGATIBOAK FLUJOS NEGATIVOS DE EFECTIVO DE LAS ACTIVIDADES DE EXPLOTACIÓN	-----	532	(532)	***
II.	INBERTSIO UKIEZIN, MATERIAL, ONDASUN HIGIEZIN ETA BESTE BATZUEN GEHIKUNTZA AUMENTO DE INVERSIONES INTANGIBLES, MATERIALES, INMOBILIARIAS Y OTRAS	50.000	269	49.731	1
2.	IBILGETU MATERIALA INMOVILIZADO MATERIAL	50.000	269	49.731	1
INBERTSIOAK GUZTIRA TOTAL INVERSIONES		50.000	801	49.199	2

Euro / Euros

FINANTZAKETA FINANCIACION		AURREKONTUA PRESUPUESTO	EGINDAKOA REALIZADO	ALDEA DIFERENCIA	%
II.	INBERTSIO UKIEZIN, MATERIAL, HIGIEZIN ETA BESTE BATZUEN GUTXITZEA DISMINUCIÓN DE INVERSIONES INTANGIBLES, MATERIALES, INMOBILIARIAS Y OTRAS	-----	41	(41)	***
2.	IBILGETU MATERIALA INMOVILIZADO MATERIAL	-----	41	(41)	***
IV.	ONDARE-TRESNEN GEHIKUNTZA ETA FINANTZA-INBERTSIOEN GUTXITZEA AUMENTO DE INSTRUMENTOS PATRIMONIO Y DISMINUCIÓN DE INVERSIONES FINANCIERAS	50.000	-----	50.000	0
1.	ONDARE-TRESNEN JAULKIPENA EMISIÓN DE INSTRUMENTOS DE PATRIMONIO	50.000	-----	50.000	0
VII.	ESKUDIRUAREN EDO BALIOKIDEEN GUTXITZE GARBIA DISMINUCIÓN NETA DEL EFECTIVO O EQUIVALENTES	-----	760	(760)	***
FINANTZAKETA GUZTIRA TOTAL FINANCIACIÓN		50.000	801	49.199	2

Eusko Irratia, S.A.

EGINDAKOAREN USTIAPEN AURREKONTUA
PRESUPUESTO DE EXPLOTACION REALIZADO

Euro / Euros

GASTUAK GASTOS	AURREKONTUA PRESUPUESTO	EGINDAKOA REALIZADO	ALDEA DIFERENCIA	%
I. PERTSONAL-GASTUAK GASTOS DE PERSONAL	12.484.676	3.362.575	9.122.101	27
1. SOLDATAK, LANSARIAK ETA ANTZEKOAK SUELDOS, SALARIOS Y ASIMILADOS	9.460.319	2.567.603	6.892.716	27
2. KARGA SOZIALAK ETA BESTE BATZUK CARGAS SOCIALES Y OTROS	3.024.357	794.972	2.229.385	26
II. FUNTZIONAMENDU-GASTUAK GASTOS DE FUNCIONAMIENTO	7.757.364	1.914.176	5.843.188	25
1. HORNIKUNTZAK APROVISIONAMIENTOS	1.974.373	413.931	1.560.442	21
2. KANPOKO ZERBITZUAK SERVICIOS EXTERIORES	5.648.258	1.499.306	4.148.952	27
3. TRIBUTUAK TRIBUTOS	134.733	939	133.794	1
III. GASTU FINANTZARIOAK GASTOS FINANCIEROS	3.039	----	3.039	0
2. HIRUGARRENEKIKO ZORRENAK POR DEUDAS CON TERCEROS	3.039	----	3.039	0
GASTUAK GUZTIRA TOTAL GASTOS	20.245.079	5.276.751	14.968.328	26

Euro / Euros

DIRU-SARRERAK INGRESOS	AURREKONTUA PRESUPUESTO	EGINDAKOA REALIZADO	ALDEA DIFERENCIA	%
I. NEGOTIO-ZIFRAREN ZENBATEKO GARBIA IMPORTE NETO DE LA CIFRA DE NEGOCIOS	3.117.661	732.062	2.385.599	23
1. SALMENTAK VENTAS	3.106.750	731.420	2.375.330	24
2. ZERBITZU-EMATEAK PRESTACIONES DE SERVICIOS	10.911	642	10.269	6
IV. USTIAPENENKO TRANSFERENTZIAK ETA DIRU-LAGUNTZAK TRANSFERENCIAS Y SUBVENCIONES DE EXPLOTACIÓN	17.127.418	4.281.855	12.845.563	25
V. SARRERA FINANTZARIOAK INGRESOS FINANCIEROS	----	816	(816)	***
2. BALORE NEGOTIAGARRI ETA BESTELAKO FINANTZA-TRESNENAK DE VALORES NEGOCIABLES Y OTROS INSTRUMENTOS FINANCIEROS	----	816	(816)	***
VI. ORDAINTEKO KONTUEN GEHIKETA ETA KOBRATZEKO KONTUEN GUTXITZE GARBIAK AUMENTO CUENTAS A PAGAR Y DISMINUCIÓN CUENTAS A COBRAR NETOS	----	261.486	(261.486)	***
VII. USTIAPEN-JARDUERETAKO DIRU-FLUXU NEGATIBOAK FLUJOS NEGATIVOS DE EFECTIVO DE LAS ACTIVIDADES DE EXPLOTACIÓN	----	532	(532)	***
DIRU-SARRERAK GUZTIRA TOTAL INGRESOS	20.245.079	5.276.751	14.968.328	26



Radio Vitoria, S.A.

EGOERA BALANTZEA
BALANCE DE SITUACION

Euro / Euros

AKTIBOA ACTIVO	31/03/2015	ONDARE GARBIA ETA PASIBOA PATRIMONIO NETO Y PASIVO	31/03/2015
A) AKTIBO EZ-KORRIENTEA ACTIVO NO CORRIENTE	1.033.099	A) ONDARE GARBIA PATRIMONIO NETO	1.057.511
II. Ibilgetu materiala <i>Inmovilizado material</i>	1.033.099	A-1) Fondo propioak Fondos propios	1.057.511
1. Lurrak eta eraikuntzak <i>Terrenos y construcciones</i>	876.364	I. Kapitala <i>Capital</i>	1.745.435
2. Instalazio teknikoak eta bestelako ibilgetu materiala <i>Instalaciones técnicas y otro inmovilizado material</i>	156.735	1. Kapital eskrituratu <i>Capital escriturado</i>	1.745.435
B) AKTIBO KORRIENTEA ACTIVO CORRIENTE	650.872	II. Jaulkipen-prima <i>Prima de emisión</i>	3.791.952
III. Merkataritza zordunak eta kobratzeko bestelako kontuak <i>Deudores comerciales y otras cuentas a cobrar</i>	263.572	III. Erreserbak <i>Reservas</i>	(1.111)
1. Bezeroak, salmentengatik eta zerbitzu-emeategatik <i>Clientes por ventas y prestaciones de servicios</i>	91.183	2. Bestelako erreserbak <i>Otras reservas</i>	(1.111)
2. Bezeroak, taldeko enpresak eta elkartuak <i>Cilentes, empresas del grupo y asociadas</i>	1.947	V. Aurreko ekitaldietako emaitzak <i>Resultados de ejercicios anteriores</i>	(4.433.602)
4. Pertsonala <i>Personal</i>	125.544	2. (Aurreko ekitaldietako emaitza negatiboak) <i>(Resultados negativos de ejercicios anteriores)</i>	(4.433.602)
6. Administrazio Publikoekin bestelako hartzeak <i>Otros créditos con las Administraciones Públicas</i>	44.898	VII. Ekitaldiko emaitza <i>Resultado del ejercicio</i>	(45.163)
IV. Taldeko enpresetan eta elkartuetan epe laburreko inbertsioak <i>Inversiones empresas del grupo y asociadas a corto plazo</i>	381.155	B) PASIBO EZ-KORRIENTEA PASIVO NO CORRIENTE	---
5. Bestelako aktibo finantzarioak <i>Otros activos financieros</i>	381.155	C) PASIBO KORRIENTEA PASIVO CORRIENTE	626.460
VI. Epe laburreko aldizkapenak <i>Periodificaciones a corto plazo</i>	1.865	II. Epe laburreko hornidurak <i>Provisiones a corto plazo</i>	88.301
VII. Diruzaintza eta bestelako aktibo likido baliokideak <i>Efectivo y otros activos líquidos equivalentes</i>	4.280	V. Merkataritza hartzekodunak eta ordaintzeko bestelako kontuak <i>Acreedores comerciales y otras cuentas a pagar</i>	538.159
1. Diruzaintza <i>Tesorería</i>	4.280	1. Hornitzaileak <i>Proveedores</i>	197.045
		2. Hornitzaileak, taldeko enpresak eta elkartuak <i>Proveedores, empresas del grupo y asociadas</i>	103.086
		3. Hainbat hartzekodun <i>Acreedores varios</i>	19.905
		4. Pertsonala (ordaintzeko dauden ordainsariak) <i>Personal (remuneraciones pendientes de pago)</i>	60.924
		6. Administrazio Publikoekin bestelako zorrak <i>Otras deudas con las Administraciones Públicas</i>	155.952
		7. Bezeroek emandako aurrerakinak <i>Anticipos de clientes</i>	1.247
AKTIBOA GUZTIRA (A+B) TOTAL ACTIVO (A+B)	1.683.971	ONDARE GARBIA ETA PASIBOA GUZTIRA (A+B+C) TOTAL PATRIMONIO NETO Y PASIVO (A+B+C)	1.683.971

Radio Vitoria, S.A.

GALDU-IRABAZIEN KONTUA
CUENTA DE PERDIDAS Y GANANCIAS

Euro / Euros

GALDU-IRABAZIEN KONTUA CUENTA DE PERDIDAS Y GANANCIAS		31/03/2015
A) ERAGIKETA JARRAITUAK OPERACIONES CONTINUADAS		
1. Negoio-zifren zenbateko garbia <i>Importe neto de la cifra de negocios</i>		135.923
a) Salmentak <i>Ventas</i>		135.778
b) Zerbitzu-emateak <i>Prestaciones de servicios</i>		145
4. Hornikuntzak Aprovisionamientos		(46.411)
b) Lehengaien eta bestelako material kontsumigarrien kontsumoa <i>Consumo de materias primas y otras materias consumibles</i>		(13.687)
c) Beste enpresa batzuek egindako lanak <i>Trabajos realizados por otras empresas</i>		(32.724)
6. Ustiapeneko bestelako sarrerak Otros ingresos de explotación		778.548
b) Ekitaldiko emaitzara egotzitako ustiapeneko diru-laguntzak <i>Subvenciones de explotación incorporadas al resultado del ejercicio</i>		778.548
7. Personalgastuak Gastos de personal		(578.925)
a) Soldatak, lansariak eta antzekoak <i>Sueldos, salarios y asimilados</i>		(442.581)
b) Karga sozialak <i>Cargas sociales</i>		(136.344)
8. Ustiapeneko bestelako gastuak Otros gastos de explotación		(310.778)
a) Kanpoko zerbitzuak <i>Servicios exteriores</i>		(308.898)
b) Tributuak <i>Tributos</i>		(1.068)
c) Merkataritza eragiketako galerak, narriadurak eta hornidura-aldaketak <i>Pérdidas, deterioro y variación provisiones por oper. comerciales</i>		(812)
9. Ibilgetuaren amortizazioa Amortización del inmovilizado		(23.387)
A.1) USTIAPENeko EMAITZA (1+2+3+4+5+6+7+8+9+10+11+12+13+14+15) RESULTADO DE EXPLOTACIÓN (1+2+3+4+5+6+7+8+9+10+11+12+13+14+15)		(45.030)
17. Gastu finantzarioak Gastos financieros		(133)
b) Hirugarrenen zorrenak <i>Por deudas con terceros</i>		(133)
A.2) EMAITZA FINANTZARIOA (16+17+18+19+20+21) RESULTADO FINANCIERO (16+17+18+19+20+21)		(133)
A.3) ZERGA AURREKO EMAITZA (A.1+A.2) RESULTADO ANTES DE IMPUESTOS (A.1+A.2)		(45.163)
A.4) EKITALDIKO EMAITZA (A.3+22) RESULTADO DEL EJERCICIO (A.3+22)		(45.163)

Radio Vitoria, S.A.

EFEKTIBO FLUXUEN EGOERA-ORRIA
ESTADO DE FLUJOS DE EFECTIVO

Euro / Euros

DIRU-FLUXUEN EGOERA-ORRIA ESTADO DE FLUJOS DE EFECTIVO	31/03/2015
A) USTIAPEN-JARDUERETAKO DIRU-FLUXUAK FLUJOS DE EFECTIVO DE LAS ACTIVIDADES DE EXPLOTACIÓN	
1. Ekitaldiko zerga aurreko emaitza <i>Resultado del ejercicio antes de impuestos</i>	(45.163)
2. Emaitzaren doikuntzak <i>Ajustes del resultado</i>	28.898
a) Ibilgetuaren amortizazioa (+) <i>Amortización del inmovilizado (+)</i>	23.387
b) Narriaduragatik egindako balio-zuzenketak (+/-) <i>Correcciones valorativas por deterioro (+/-)</i>	812
c) Hornidura-aldaketak (+/-) <i>Variación de provisiones (+/-)</i>	4.566
h) Gastu finantzarioak (+) <i>Gastos financieros (+)</i>	133
3. Kapital korrientearen aldaketak <i>Cambios en el capital corriente</i>	39.960
b) Zordunak eta kobratzeko bestelako kontuak (+/-) <i>Deudores y otras cuentas a cobrar(+/-)</i>	(184.140)
c) Bestelako aktibo korrienteak (+/-) <i>Otros activos corrientes (+/-)</i>	(95)
d) Hartzekodunak eta ordaintzeko bestelako kontuak (+/-) <i>Acreedores y otras cuentas a pagar (+/-)</i>	224.195
4. Ustiapen-jardueretako bestelako diru-fluxuak (+/-) <i>Otros flujos de efectivo de las actividades de explotación (+/-)</i>	(133)
a) Interesen ordainketa (-) <i>Pagos de intereses (-)</i>	(133)
5. Ustiapen-jardueretako diru-fluxuak (+/--1+/-2+/-3+/-4) <i>Flujos de efectivo de las actividades de explotación (+/--1+/-2+/-3+/-4)</i>	23.562
B) INBERTSIO-JARDUERETAKO DIRU-FLUXUAK (+/-) FLUJOS DE EFECTIVO DE LAS ACTIVIDADES DE INVERSIÓN (+/-)	
6. Inbertsioen ordainketak (-) <i>Pagos por inversión (-)</i>	(23.821)
c) Ibilgetu materiala <i>Inmovilizado material</i>	(23.821)
8. Inbertsio-jardueretako diru-fluxuak (7-6) <i>Flujos de efectivo de las actividades de inversión (7-6)</i>	(23.821)
C) FINANTZAKETA-JARDUERETAKO DIRU-FLUXUAK FLUJOS DE EFECTIVO DE LAS ACTIVIDADES DE FINANCIACIÓN	
12. Finantzaketa-jardueretako diru-fluxuak (+/--9+/-10-11) <i>Flujos de efectivo de las actividades de financiación (+/--9+/-10-11)</i>	----
D) KANBIO-TASEN ALDAKETEN ERAGINA EFECTO DE LAS VARIACIONES DE LOS TIPOS DE CAMBIO	----
E) ESKUDIRUAREN EDO BALIOKIDEEN GEHIKUNTZA/GUTXITZE GARBIA (+/--5+/-8+/-12+/-D) AUMENTO/DISMINUCIÓN NETA DEL EFECTIVO O EQUIVALENTES (+/--5+/-8+/-12+/-D)	(259)

Radio Vitoria, S.A.

EGINDAKOAREN KAPITAL AURREKONTUA
PRESUPUESTO DE CAPITAL REALIZADO

Euro / Euros

INBERTSIOAK INVERSIONES	AURREKONTUA PRESUPUESTO	EGINDAKOA REALIZADO	ALDEA DIFERENCIA	%
II. INBERTSIO UKIEZIN, MATERIAL, ONDASUN HIGIEZIN ETA BESTE BATZUEN GEHIKUNTZA AUMENTO DE INVERSIONES INTANGIBLES, MATERIALES, INMOBILIARIAS Y OTRAS	20.000	23.821	(3.821)	119
2. IBILGETU MATERIALA INMOVILIZADO MATERIAL	20.000	23.821	(3.821)	119
INBERTSIOAK GUZTIRA TOTAL INVERSIONES	20.000	23.821	(3.821)	119

Euro / Euros

FINANTZAKETA FINANCIACION	AURREKONTUA PRESUPUESTO	EGINDAKOA REALIZADO	ALDEA DIFERENCIA	%
I. USTIAPEN-JARDUERETAKO DIRU-FLUXU POSITIBOAK FLUJOS POSITIVOS DE EFECTIVO DE LAS ACTIVIDADES DE EXPLOTACIÓN	----	23.562	(23.562)	***
IV. ONDARE-TRESNEN GEHIKUNTZA ETA FINANTZA-INBERTSIOEN GUTXITZEA AUMENTO DE INSTRUMENTOS PATRIMONIO Y DISMINUCIÓN DE INVERSIONES FINANCIERAS	20.000	----	20.000	0
1. ONDARE-TRESNEN JAULKIPENA EMISIÓN DE INSTRUMENTOS DE PATRIMONIO	20.000	----	20.000	0
VII. ESKUDIRUAREN EDO BALIOKIDEEN GUTXITZE GARBIA DISMINUCIÓN NETA DEL EFECTIVO O EQUIVALENTES	----	259	(259)	***
FINANTZAKETA GUZTIRA TOTAL FINANCIACIÓN	20.000	23.821	(3.821)	119

Radio Vitoria, S.A.

EGINDAKOAREN USTIAPEN AURREKONTUA
PRESUPUESTO DE EXPLOTACION REALIZADO

Euro / Euros

GASTUAK GASTOS	AURREKONTUA PRESUPUESTO	EGINDAKOA REALIZADO	ALDEA DIFERENCIA	%
I. PERTSONAL-GASTUAK GASTOS DE PERSONAL	2.205.512	578.925	1.626.587	26
1. SOLDATAK, LANSARIAK ETA ANTZEKOAK SUELDOS, SALARIOS Y ASIMILADOS	1.664.273	442.581	1.221.692	27
2. KARGA SOZIALAK ETA BESTE BATZUK CARGAS SOCIALES Y OTROS	541.239	136.344	404.895	25
II. FUNTZIONAMENDU-GASTUAK GASTOS DE FUNCIONAMIENTO	1.413.298	351.811	1.061.487	25
1. HORNIKUNTZAK APROVISIONAMIENTOS	219.307	46.411	172.896	21
2. KANPOKO ZERBITZUAK SERVICIOS EXTERIORES	1.173.872	304.332	869.540	26
3. TRIBUTUAK TRIBUTOS	20.119	1.068	19.051	5
III. GASTU FINANTZARIOAK GASTOS FINANCIEROS	----	133	(133)	***
2. HIRUGARRENEKIKO ZORRENAK POR DEUDAS CON TERCEROS	----	133	(133)	***
VI. USTIAPEN-JARDUERETAKO DIRU-FLUXU POSITIBOAK FLUJOS POSITIVOS DE EFECTIVO DE LAS ACTIVIDADES DE EXPLOTACIÓN	----	23.562	(23.562)	***
GASTUAK GUZTIRA TOTAL GASTOS	3.618.810	954.431	2.664.379	26

Euro / Euros

DIRU-SARRERAK INGRESOS	AURREKONTUA PRESUPUESTO	EGINDAKOA REALIZADO	ALDEA DIFERENCIA	%
I. NEGOZIO-ZIFRAREN ZENBATEKO GARBIA IMPORTE NETO DE LA CIFRA DE NEGOCIOS	504.619	135.923	368.696	27
1. SALMENTAK VENTAS	503.709	135.778	367.931	27
2. ZERBITZU-EMATEAK PRESTACIONES DE SERVICIOS	910	145	765	16
IV. USTIAPENENKO TRANSFERENTZIAK ETA DIRU-LAGUNTZAK TRANSFERENCIAS Y SUBVENCIONES DE EXPLOTACIÓN	3.114.191	778.548	2.335.643	25
VI. ORDAINTZEKO KONTUEN GEHIKETA ETA KOBRATZEKO KONTUEN GUTXITZE GARBIAK AUMENTO CUENTAS A PAGAR Y DISMINUCIÓN CUENTAS A COBRAR NETOS	----	39.960	(39.960)	***
DIRU-SARRERAK GUZTIRA TOTAL INGRESOS	3.618.810	954.431	2.664.379	26



EITBNET, S.A.

EGOERA BALANTZEA
BALANCE DE SITUACION

Euro / Euros

AKTIBOA ACTIVO	31/03/2015	ONDARE GARBIA ETA PASIBOA PATRIMONIO NETO Y PASIVO	31/03/2015
A) AKTIBO EZ-KORRIENTEA ACTIVO NO CORRIENTE	160.415	A) ONDARE GARBIA PATRIMONIO NETO	(148.813)
I. Ibilgetu ukiezina <i>Inmovilizado intangible</i>	160.402	A-1) Fondo propioak Fondos propios	(148.813)
5. Aplikazio informatikoak <i>Aplicaciones informáticas</i>	160.402	I. Kapitala <i>Capital</i>	110.000
II. Ibilgetu materiala <i>Inmovilizado material</i>	13	1. Kapitala eskrituratu <i>Capital escriturado</i>	110.000
3. Ekoizpen-bidean den ibilgetua eta aurrerakinak <i>Inmovilizado en curso y anticipos</i>	13	V. Aurreko ekitaldietako emaitzak <i>Resultados de ejercicios anteriores</i>	(234.161)
B) AKTIBO KORRIENTEA ACTIVO CORRIENTE	995.153	2. (Aurreko ekitaldietako emaitza negatiboak) <i>(Resultados negativos de ejercicios anteriores)</i>	(234.161)
III. Merkataritza zordunak eta kobratzeko bestelako kontuak <i>Deudores comerciales y otras cuentas a cobrar</i>	384.011	VI. Bazkideen bestelako ekarpenak <i>Otras aportaciones de socios</i>	74.440
1. Bezeroak, salmentengatik eta zerbitzu-emateengatik <i>Clientes por ventas y prestaciones de servicios</i>	68.330	VII. Ekitaldiko emaitza <i>Resultado del ejercicio</i>	(99.092)
2. Bezeroak, taldeko enpresak eta elkartuak <i>Clientes, empresas del grupo y asociadas</i>	226.025	B) PASIBO EZ-KORRIENTEA PASIVO NO CORRIENTE	----
4. Pertsonala <i>Personal</i>	89.656	C) PASIBO KORRIENTEA PASIVO CORRIENTE	1.304.381
IV. Taldeko enpresetan eta elkartuetan epe laburreko inbertsioak <i>Inversiones empresas del grupo y asociadas a corto plazo</i>	610.000	II. Epe laburreko hornidurak <i>Provisiones a corto plazo</i>	70.000
2. Enpresei emandako kredituak <i>Créditos a empresas</i>	610.000	IV. Taldeko enpresekin eta elkartuekin epe laburreko zorrak <i>Deudas con empresas del grupo y asociadas a corto plazo</i>	746.584
V. Epe laburreko finantza-inbertsioak <i>Inversiones financieras a corto plazo</i>	991	V. Merkataritza hartzekodunak eta ordaintzeko bestelako kontuak <i>Acreedores comerciales y otras cuentas a pagar</i>	487.797
5. Bestelako aktibo finantzarioak <i>Otros activos financieros</i>	991	1. Hornitzaileak <i>Proveedores</i>	160.964
VI. Epe laburreko aldizkapenak <i>Periodificaciones a corto plazo</i>	151	2. Hornitzaileak, taldeko enpresak eta elkartuak <i>Proveedores, empresas del grupo y asociadas</i>	86.187
		4. Pertsonala (ordaintzeko dauden ordainsariak) <i>Personal (remuneraciones pendientes de pago)</i>	46.402
		6. Administrazio Publikoekin bestelako zorrak <i>Otras deudas con las Administraciones Públicas</i>	193.769
		7. Bezeroek emandako aurrerakinak <i>Anticipos de clientes</i>	475
AKTIBOA GUZTIRA (A+B) TOTAL ACTIVO (A+B)	1.155.568	ONDARE GARBIA ETA PASIBOA GUZTIRA (A+B+C) TOTAL PATRIMONIO NETO Y PASIVO (A+B+C)	1.155.568

EITBNET, S.A.

GALDU-IRABAZIEN KONTUA
CUENTA DE PERDIDAS Y GANANCIAS

Euro / Euros

GALDU-IRABAZIEN KONTUA CUENTA DE PERDIDAS Y GANANCIAS		31/03/2015
A) ERAGIKETA JARRAITUAK OPERACIONES CONTINUADAS		
1. Negoio-zifren zenbateko garbia <i>Importe neto de la cifra de negocios</i>		677.406
a) Salmentak <i>Ventas</i>		48.059
b) Zerbitzu-emateak <i>Prestaciones de servicios</i>		629.347
4. Hornikuntzak Aprovisionamientos		(30.165)
b) Lehengaien eta bestelako material kontsumigarrien kontsumoa <i>Consumo de materias primas y otras materias consumibles</i>		(14.526)
c) Beste enpresa batzuek egindako lanak <i>Trabajos realizados por otras empresas</i>		(15.639)
7. Pertsonal-gastuak Gastos de personal		(468.844)
a) Soldatak, lansariak eta antzekoak <i>Sueldos, salarios y asimilados</i>		(356.048)
b) Karga sozialak <i>Cargas sociales</i>		(112.796)
8. Ustiapeneko bestelako gastuak Otros gastos de explotación		(255.201)
a) Kanpoko zerbitzuak <i>Servicios exteriores</i>		(245.496)
b) Tributuak <i>Tributos</i>		(6.281)
c) Merkataritza eragiketako galerak, narriadurak eta hornidura-aldaketak <i>Pérdidas, deterioro y variación provisiones por oper. comerciales</i>		(3.424)
9. Ibilgetuaren amortizazioa Amortización del inmovilizado		(22.263)
A.1) USTIAPENKO EMAITZA (1+2+3+4+5+6+7+8+9+10+11+12+13+14+15) RESULTADO DE EXPLOTACIÓN (1+2+3+4+5+6+7+8+9+10+11+12+13+14+15)		(99.067)
17. Gastu finantzarioak Gastos financieros		(25)
b) Hirugarrenetikozorrenak <i>Por deudas con terceros</i>		(25)
A.2) EMAITZA FINANTZARIOA (16+17+18+19+20+21) RESULTADO FINANCIERO (16+17+18+19+20+21)		(25)
A.3) ZERGA AURREKO EMAITZA (A.1+A.2) RESULTADO ANTES DE IMPUESTOS (A.1+A.2)		(99.092)
A.4) EKITALDIKO EMAITZA (A.3+22) RESULTADO DEL EJERCICIO (A.3+22)		(99.092)

EITBNET, S.A.

EFEKTIBO FLUXUEN EGOERA-ORRIA
ESTADO DE FLUJOS DE EFECTIVO

Euro / Euros

DIRU-FLUXUEN EGOERA-ORRIA ESTADO DE FLUJOS DE EFECTIVO		31/03/2015
A) USTIAPEN-JARDUERETAKO DIRU-FLUXUAK FLUJOS DE EFECTIVO DE LAS ACTIVIDADES DE EXPLOTACIÓN		
1. Ekitaldiko zerga aurreko emaitza <i>Resultado del ejercicio antes de impuestos</i>		(99.092)
2. Emaitzaren doikuntzak <i>Ajustes del resultado</i>		25.712
a) Ibilgetuaren amortizazioa (+) <i>Amortización del inmovilizado (+)</i>		22.263
b) Narriaduragatik egindako balio-zuzenketak (+/-) <i>Correcciones valorativas por deterioro (+/-)</i>		3.424
h) Gastu finantzarioak (+) <i>Gastos financieros (+)</i>		25
3. Kapital korrientearen aldaketak <i>Cambios en el capital corriente</i>		73.405
b) Zordunak eta kobratzeko bestelako kontuak (+/-) <i>Deudores y otras cuentas a cobrar (+/-)</i>		(296.551)
d) Hartzekodunak eta ordaintzeko bestelako kontuak (+/-) <i>Acreedores y otras cuentas a pagar (+/-)</i>		369.956
4. Ustiapen-jardueretako bestelako diru-fluxuak (+/-) <i>Otros flujos de efectivo de las actividades de explotación (+/-)</i>		(25)
a) Interesen ordainketa (-) <i>Pagos de intereses (-)</i>		(25)
5. Ustiapen-jardueretako diru-fluxuak (+/--1+/-2+/-3+/-4) <i>Flujos de efectivo de las actividades de explotación (+/--1+/-2+/-3+/-4)</i>		----
B) INBERTSIO-JARDUERETAKO DIRU-FLUXUAK (+/-) FLUJOS DE EFECTIVO DE LAS ACTIVIDADES DE INVERSIÓN (+/-)		
8. Inbertsio-jardueretako diru-fluxuak (7-6) <i>Flujos de efectivo de las actividades de inversión (7-6)</i>		----
C) FINANTZAKETA-JARDUERETAKO DIRU-FLUXUAK FLUJOS DE EFECTIVO DE LAS ACTIVIDADES DE FINANCIACIÓN		
12. Finantzaketa-jardueretako diru-fluxuak (+/--9+/-10-11) <i>Flujos de efectivo de las actividades de financiación (+/--9+/-10-11)</i>		----
D) KANBIO-TASEN ALDAKETEN ERAGINA EFECTO DE LAS VARIACIONES DE LOS TIPOS DE CAMBIO		----
E) ESKUDIRUAREN EDO BALIOKIDEEN GEHIKUNTZA/GUTXITZE GARBIA (+/--5+/-8+/-12+/-D) AUMENTO/DISMINUCIÓN NETA DEL EFECTIVO O EQUIVALENTES (+/--5+/-8+/-12+/-D)		----

EITBNET, S.A.

EGINDAKOAREN KAPITAL AURREKONTUA
PRESUPUESTO DE CAPITAL REALIZADO

Euro / Euros

INBERTSIOAK INVERSIONES	AURREKONTUA PRESUPUESTO	EGINDAKOA REALIZADO	ALDEA DIFERENCIA	%
II. INBERTSIO UKIEZIN, MATERIAL, ONDASUN HIGIEZIN ETA BESTE BATZUEN GEHIKUNTZA AUMENTO DE INVERSIONES INTANGIBLES, MATERIALES, INMOBILIARIAS Y OTRAS	50.000	-----	50.000	0
1. IBILGETU UKIEZINA INMOVILIZADO INTANGIBLE	40.000	-----	40.000	0
2. IBILGETU MATERIALA INMOVILIZADO MATERIAL	10.000	-----	10.000	0
INBERTSIOAK GUZTIRA TOTAL INVERSIONES	50.000	-----	50.000	0

Euro / Euros

FINANTZAKETA FINANCIACION	AURREKONTUA PRESUPUESTO	EGINDAKOA REALIZADO	ALDEA DIFERENCIA	%
IV. ONDARE-TRESNEN GEHIKUNTZA ETA FINANTZA-INBERTSIOEN GUTXITZEA AUMENTO DE INSTRUMENTOS PATRIMONIO Y DISMINUCIÓN DE INVERSIONES FINANCIERAS	50.000	-----	50.000	0
1. ONDARE-TRESNEN JAULKIPENA EMISIÓN DE INSTRUMENTOS DE PATRIMONIO	50.000	-----	50.000	0
FINANTZAKETA GUZTIRA TOTAL FINANCIACIÓN	50.000	-----	50.000	0

EITBNET, S.A.


EGINDAKOAREN USTIAPEN AURREKONTUA
PRESUPUESTO DE EXPLOTACION REALIZADO

Euro / Euros

GASTUAK GASTOS	AURREKONTUA PRESUPUESTO	EGINDAKOA REALIZADO	ALDEA DIFERENCIA	%
I. PERTSONAL-GASTUAK GASTOS DE PERSONAL	1.684.175	468.844	1.215.331	28
1. SOLDATAK, LANSARIAK ETA ANTZEKOAK SUELDOS, SALARIOS Y ASIMILADOS	1.281.039	356.048	924.991	28
2. KARGA SOZIALAK ETA BESTE BATZUK CARGAS SOCIALES Y OTROS	403.136	112.796	290.340	28
II. FUNTZIONAMENDU-GASTUAK GASTOS DE FUNCIONAMIENTO	1.336.771	281.942	1.054.829	21
1. HORNIKUNTZAK APROVISIONAMIENTOS	494.719	30.165	464.554	6
2. KANPOKO ZERBITZUAK SERVICIOS EXTERIORES	841.705	245.496	596.209	29
3. TRIBUTUAK TRIBUTOS	347	6.281	(5.934)	***
III. GASTU FINANTZARIOAK GASTOS FINANCIEROS	-----	25	(25)	***
2. HIRUGARRENEKIKO ZORRENAK POR DEUDAS CON TERCEROS	-----	25	(25)	***
GASTUAK GUZTIRA TOTAL GASTOS	3.020.946	750.811	2.270.135	25

Euro / Euros

DIRU-SARRERAK INGRESOS	AURREKONTUA PRESUPUESTO	EGINDAKOA REALIZADO	ALDEA DIFERENCIA	%
I. NEGOTIO-ZIFRAREN ZENBATEKO GARBIA IMPORTE NETO DE LA CIFRA DE NEGOCIOS	3.020.946	677.406	2.343.540	22
1. SALMENTAK VENTAS	320.985	48.059	272.926	15
2. ZERBITZU-EMATEAK PRESTACIONES DE SERVICIOS	2.699.961	629.347	2.070.614	23
VI. ORDAINTEZKO KONTUEN GEHIKETA ETA KOBRATZEKO KONTUEN GUTXITZE GARBIAK AUMENTO CUENTAS A PAGAR Y DISMINUCIÓN CUENTAS A COBRAR NETOS	-----	73.405	(73.405)	***
DIRU-SARRERAK GUZTIRA TOTAL INGRESOS	3.020.946	750.811	2.270.135	25



Orquesta de Euskadi - Euskadiko Orkestra, S.A.

EGOERA BALANTZEA
BALANCE DE SITUACION

Euro / Euros

AKTIBOA ACTIVO	31/03/2015	ONDARE GARBIA ETA PASIBOA PATRIMONIO NETO Y PASIVO	31/03/2015
A) AKTIBO EZ-KORRIENTEA ACTIVO NO CORRIENTE	211.976	A) ONDARE GARBIA PATRIMONIO NETO	1.017.874
I. Ibilgetu ukiezina <i>Inmovilizado intangible</i>	105.051	A-1) Fondo propioak Fondos propios	854.826
5. Aplikazio informatikoak <i>Aplicaciones informáticas</i>	16.700	I. Kapitala <i>Capital</i>	1.447.000
7. Bestelako ibilgetu ukiezina <i>Otro inmovilizado intangible</i>	88.351	1. Kapital eskrituratua <i>Capital escriturado</i>	1.447.000
II. Ibilgetu materiala <i>Inmovilizado material</i>	106.925	II. Jaulkipen-prima <i>Prima de emisión</i>	343
1. Lurrak eta eraikuntzak <i>Terrenos y construcciones</i>	30.439	III. Erreserbak <i>Reservas</i>	578.898
2. Instalazio teknikoak eta bestelako ibilgetu materiala <i>Instalaciones técnicas y otro inmovilizado material</i>	76.486	1. Lege- eta estatutu-erreserbak <i>Legal y estatutarias</i>	66.020
B) AKTIBO KORRIENTEA ACTIVO CORRIENTE	2.143.420	2. Bestelako erreserbak <i>Otras reservas</i>	512.878
III. Merkataritza zordunak eta kobratzeko bestelako kontuak <i>Deudores comerciales y otras cuentas a cobrar</i>	206.092	V. Aurreko ekitaldietako emaitzak <i>Resultados de ejercicios anteriores</i>	(1.283.155)
1. Bezeroak, salmentengatik eta zerbitzu-emeategatik <i>Clientes por ventas y prestaciones de servicios</i>	138.883	2. (Aurreko ekitaldietako emaitza negatiboak) <i>(Resultados negativos de ejercicios anteriores)</i>	(1.283.155)
4. Pertsonala <i>Personal</i>	1.080	VII. Ekitaldiko emaitza <i>Resultado del ejercicio</i>	111.740
5. Zerga korrientearen aktiboak <i>Activos por impuesto corriente</i>	619	A-3) Jasotako diru-laguntzak, dohaintzak eta legatuak Subvenciones, donaciones y legados recibidos	163.048
6. Administrazio Publikoekin bestelako hartzeak <i>Otros créditos con las Administraciones Públicas</i>	65.510	B) PASIBO EZ-KORRIENTEA PASIVO NO CORRIENTE	----
V. Epe laburreko finantza-inbertsioak <i>Inversiones financieras a corto plazo</i>	19.579	C) PASIBO KORRIENTEA PASIVO CORRIENTE	1.337.522
5. Bestelako aktibo finantzarioak <i>Otros activos financieros</i>	19.579	II. Epe laburreko hornidurak <i>Provisiones a corto plazo</i>	14.587
VII. Diruzaintza eta bestelako aktibo likido baliokideak <i>Efectivo y otros activos líquidos equivalentes</i>	1.917.749	III. Epe laburreko zorrak <i>Deudas a corto plazo</i>	763.948
1. Diruzaintza <i>Tesorería</i>	1.917.749	5. Bestelako pasibo finantzarioak <i>Otros pasivos financieros</i>	763.948
AKTIBOA GUZTIRA (A+B) TOTAL ACTIVO (A+B)	2.355.396	V. Merkataritza hartzekodunak eta ordaintzeko bestelako kontuak <i>Acreedores comerciales y otras cuentas a pagar</i>	558.987
		3. Hainbat hartzekodun <i>Acreedores varios</i>	125.863
		4. Pertsonala (ordaintzeko dauden ordainsariak) <i>Personal (remuneraciones pendientes de pago)</i>	93.183
		6. Administrazio Publikoekin bestelako zorrak <i>Otras deudas con las Administraciones Públicas</i>	339.941
		ONDARE GARBIA ETA PASIBOA GUZTIRA (A+B+C) TOTAL PATRIMONIO NETO Y PASIVO (A+B+C)	2.355.396

Orquesta de Euskadi - Euskadiko Orkestra, S.A.

GALDU-IRABAZIEN KONTUA
CUENTA DE PERDIDAS Y GANANCIAS

Euro / Euros

GALDU-IRABAZIEN KONTUA CUENTA DE PERDIDAS Y GANANCIAS		31/03/2015
A) ERAGIKETA JARRAITUAK OPERACIONES CONTINUADAS		
1. Negoio-zifraren zenbateko garbia <i>Importe neto de la cifra de negocios</i>		627.240
b) Zerbitzu-emateak <i>Prestaciones de servicios</i>		627.240
6. Ustiapeneko bestelako sarrerak <i>Otros ingresos de explotación</i>		1.743.491
b) Ekitaldiko emaitzara egotzitako ustiapeneko diru-laguntzak <i>Subvenciones de explotación incorporadas al resultado del ejercicio</i>		1.743.491
7. Pertsonal-gastuak <i>Gastos de personal</i>		(1.643.110)
a) Soldatak, lansariak eta antzekoak <i>Sueldos, salarios y asimilados</i>		(1.296.525)
b) Karga sozialak <i>Cargas sociales</i>		(340.063)
c) Hornidurak <i>Provisiones</i>		(6.522)
8. Ustiapeneko bestelako gastuak <i>Otros gastos de explotación</i>		(615.970)
a) Kanpoko zerbitzuak <i>Servicios exteriores</i>		(615.970)
9. Ibilgetuaren amortizazioa <i>Amortización del inmovilizado</i>		(12.831)
10. Ibilgetu ez-finantzarioko diru-laguntzen eta bestelakoen egozpena <i>Imputación de subvenciones de inmovilizado no financiero y otras</i>		12.830
15. Bestelako emaitzak <i>Otros resultados</i>		119
A.1) USTIAPENEO EMAITZA (1+2+3+4+5+6+7+8+9+10+11+12+13+14+15) RESULTADO DE EXPLOTACIÓN (1+2+3+4+5+6+7+8+9+10+11+12+13+14+15)		111.769
19. Kanbio-diferentziak <i>Diferencias de cambio</i>		(29)
A.2) EMAITZA FINANTZARIOA (16+17+18+19+20+21) RESULTADO FINANCIERO (16+17+18+19+20+21)		(29)
A.3) ZERGA AURREKO EMAITZA (A.1+A.2) RESULTADO ANTES DE IMPUESTOS (A.1+A.2)		111.740
A.4) EKITALDIKO EMAITZA (A.3+22) RESULTADO DEL EJERCICIO (A.3+22)		111.740

Orquesta de Euskadi - Euskadiko Orkestra, S.A.

EFEKTIBO FLUXUEN EGOERA-ORRIA
ESTADO DE FLUJOS DE EFECTIVO

Euro / Euros

DIRU-FLUXUEN EGOERA-ORRIA ESTADO DE FLUJOS DE EFECTIVO	31/03/2015
A) USTIAPEN-JARDUERETAKO DIRU-FLUXUAK FLUJOS DE EFECTIVO DE LAS ACTIVIDADES DE EXPLOTACIÓN	
1. Ekitaldiko zerga aurreko emaitza <i>Resultado del ejercicio antes de impuestos</i>	111.740
2. Emaitzaren doikuntzak <i>Ajustes del resultado</i>	(412)
a) Ibilgetuaren amortizazioa (+) <i>Amortización del inmovilizado (+)</i>	12.831
d) Diru-laguntzen egozpena (-) <i>Imputación de subvenciones (-)</i>	(13.272)
i) Kanbio-diferentziak (+/-) <i>Diferencias de cambio (+/-)</i>	29
3. Kapital korrientearen aldaketak <i>Cambios en el capital corriente</i>	(461.676)
b) Zordunak eta kobratzeko bestelako kontuak (+/-) <i>Deudores y otras cuentas a cobrar (+/-)</i>	(116.381)
c) Bestelako aktibo korrienteak (+/-) <i>Otros activos corrientes (+/-)</i>	13.258
d) Hartzekodunak eta ordaintzeko bestelako kontuak (+/-) <i>Acreedores y otras cuentas a pagar (+/-)</i>	75.129
e) Bestelako pasibo korrienteak (+/-) <i>Otros pasivos corrientes (+/-)</i>	(433.682)
5. Ustiapen-jardueretako diru-fluxuak (+/--1+/-2+/-3+/-4) <i>Flujos de efectivo de las actividades de explotación (+/--1+/-2+/-3+/-4)</i>	(350.348)
B) INBERTSIO-JARDUERETAKO DIRU-FLUXUAK (+/-) FLUJOS DE EFECTIVO DE LAS ACTIVIDADES DE INVERSIÓN (+/-)	
6. Inbertsioen ordainketak (-) <i>Pagos por inversión (-)</i>	(1.477)
b) Ibilgetu ukiezina <i>Inmovilizado intangible</i>	(300)
c) Ibilgetu materiala <i>Inmovilizado material</i>	(1.177)
8. Inbertsio-jardueretako diru-fluxuak (7-6) <i>Flujos de efectivo de las actividades de inversión (7-6)</i>	(1.477)
C) FINANTZAKETA-JARDUERETAKO DIRU-FLUXUAK FLUJOS DE EFECTIVO DE LAS ACTIVIDADES DE FINANCIACIÓN	
12. Finantzaketa-jardueretako diru-fluxuak (+/--9+/-10-11) <i>Flujos de efectivo de las actividades de financiación (+/--9+/-10-11)</i>	----
D) KANBIO-TASEN ALDAKETEN ERAGINA EFECTO DE LAS VARIACIONES DE LOS TIPOS DE CAMBIO	(29)
E) ESKUDIRUAREN EDO BALIOKIDEEN GEHIKUNTZA/GUTXITZE GARBIA (+/--5+/-8+/-12+/-D) AUMENTO/DISMINUCIÓN NETA DEL EFECTIVO O EQUIVALENTES (+/--5+/-8+/-12+/-D)	(351.854)

Orquesta de Euskadi - Euskadiko Orkestra, S.A.

EGINDAKOAREN KAPITAL AURREKONTUA
PRESUPUESTO DE CAPITAL REALIZADO

Euro / Euros

INBERTSIOAK INVERSIONES		AURREKONTUA PRESUPUESTO	EGINDAKOA REALIZADO	ALDEA DIFERENCIA	%
I.	USTIAPEN-JARDUERETAKO DIRU-FLUXU NEGATIBOAK FLUJOS NEGATIVOS DE EFECTIVO DE LAS ACTIVIDADES DE EXPLOTACIÓN	-----	350.348	(350.348)	***
II.	INBERTSIO UKIEZIN, MATERIAL, ONDASUN HIGIEZIN ETA BESTE BATZUEN GEHIKUNTZA AUMENTO DE INVERSIONES INTANGIBLES, MATERIALES, INMOBILIARIAS Y OTRAS	30.000	14.677	15.323	49
1.	IBILGETU UKIEZINA INMOVILIZADO INTANGIBLE	15.000	13.500	1.500	90
2.	IBILGETU MATERIALA INMOVILIZADO MATERIAL	15.000	1.177	13.823	8
V.	KANBIO-TASEN ALDAKETEN ERAGINA EFECTO DE LAS VARIACIONES DE LOS TIPOS DE CAMBIO	-----	29	(29)	***
INBERTSIOAK GUZTIRA TOTAL INVERSIONES		30.000	365.054	(335.054)	***

Euro / Euros

FINANTZAKETA FINANCIACION		AURREKONTUA PRESUPUESTO	EGINDAKOA REALIZADO	ALDEA DIFERENCIA	%
III.	JASOKO DIREN TRANSFERENTZIAK, DIRU-LAGUNTZAK, DOHAINTZAK ETA LEGATUAK TRANSFERENCIAS, SUBVENCIONES, DONACIONES Y LEGADOS A RECIBIR	30.000	-----	30.000	0
V.	PASIBO FINANTZARIOKO TRESNEN GEHIKUNTZA AUMENTO DE INSTRUMENTOS DE PASIVO FINANCIERO	-----	13.200	(13.200)	***
4.	BESTELAKO ZORRAK OTRAS DEUDAS	-----	13.200	(13.200)	***
VII.	ESKUDIRUAREN EDO BALIOKIDEEN GUTXITZE GARBIA DISMINUCIÓN NETA DEL EFECTIVO O EQUIVALENTES	-----	351.854	(351.854)	***
FINANTZAKETA GUZTIRA TOTAL FINANCIACIÓN		30.000	365.054	(335.054)	***

Orquesta de Euskadi - Euskadiko Orkestra, S.A.

EGINDAKOAREN USTIAPEN AURREKONTUA
PRESUPUESTO DE EXPLOTACION REALIZADO

Euro / Euros

GASTUAK GASTOS	AURREKONTUA PRESUPUESTO	EGINDAKOA REALIZADO	ALDEA DIFERENCIA	%
I. PERTSONAL-GASTUAK GASTOS DE PERSONAL	6.242.281	1.643.110	4.599.171	26
1. SOLDATAK, LANSARIAK ETA ANTZEKOAK SUELDOS, SALARIOS Y ASIMILADOS	4.875.281	1.296.525	3.578.756	27
2. KARGA SOZIALAK ETA BESTE BATZUK CARGAS SOCIALES Y OTROS	1.367.000	346.585	1.020.415	25
II. FUNTZIONAMENDU-GASTUAK GASTOS DE FUNCIONAMIENTO	2.023.915	615.970	1.407.945	30
2. KANPOKO ZERBITZUAK SERVICIOS EXTERIORES	2.013.915	615.970	1.397.945	31
3. TRIBUTUAK TRIBUTOS	10.000	-----	10.000	0
V. KOBRATZEKO KONTUEN GEHIKETA ETA ORDAINTZEKO KONTUEN GUTXITZE GARBIAK AUMENTO CUENTAS A COBRAR Y DISMINUCIÓN CUENTAS A PAGAR NETOS	-----	461.676	(461.676)	***
GASTUAK GUZTIRA TOTAL GASTOS	8.266.196	2.720.756	5.545.440	33

Euro / Euros

DIRU-SARRERAK INGRESOS	AURREKONTUA PRESUPUESTO	EGINDAKOA REALIZADO	ALDEA DIFERENCIA	%
I. NEGOZIO-ZIFRAREN ZENBATEKO GARBIA IMPORTE NETO DE LA CIFRA DE NEGOCIOS	1.233.000	627.240	605.760	51
2. ZERBITZU-EMATEAK PRESTACIONES DE SERVICIOS	1.233.000	627.240	605.760	51
II. USTIAPENENKO BESTELAKO DIRU-SARRERAK OTROS INGRESOS DE EXPLOTACIÓN	-----	119	(119)	***
IV. USTIAPENENKO TRANSFERENTZIAK ETA DIRU-LAGUNTZAK TRANSFERENCIAS Y SUBVENCIONES DE EXPLOTACIÓN	7.027.196	1.743.049	5.284.147	25
V. SARRERA FINANTZARIOAK INGRESOS FINANCIEROS	6.000	-----	6.000	0
2. BALORE NEGOZIAGARRI ETA BESTELAKO FINANTZA-TRESNENAK DE VALORES NEGOCIABLES Y OTROS INSTRUMENTOS FINANCIEROS	6.000	-----	6.000	0
VII. USTIAPEN-JARDUERETAKO DIRU-FLUXU NEGATIBOAK FLUJOS NEGATIVOS DE EFECTIVO DE LAS ACTIVIDADES DE EXPLOTACIÓN	-----	350.348	(350.348)	***
DIRU-SARRERAK GUZTIRA TOTAL INGRESOS	8.266.196	2.720.756	5.545.440	33



Etxepare Euskal Institutua



Etxepare Euskal Institutua

EGOERA BALANTZEA
BALANCE DE SITUACION

Euro / Euros

AKTIBOA ACTIVO	31/03/2015	ONDARE GARBIA ETA PASIBOA PATRIMONIO NETO Y PASIVO	31/03/2015
A) AKTIBO EZ-KORRIENTEA ACTIVO NO CORRIENTE	91.191	A) ONDARE GARBIA PATRIMONIO NETO	1.459.160
I. Ibilgetu ukiezina <i>Inmovilizado intangible</i>	63.559	A-1) Fondo propioak Fondos propios	1.369.855
5. Aplikazio informatikoak <i>Aplicaciones informáticas</i>	19.844	V. Aurreko ekitaldietako emaitzak <i>Resultados de ejercicios anteriores</i>	(43.705)
7. Bestelako ibilgetu ukiezina <i>Otro inmovilizado intangible</i>	43.715	2. (Aurreko ekitaldietako emaitza negatiboak) <i>(Resultados negativos de ejercicios anteriores)</i>	(43.705)
II. Ibilgetu materiala <i>Inmovilizado material</i>	27.632	VII. Ekitaldiko emaitza <i>Resultado del ejercicio</i>	1.413.560
2. Instalazio teknikoak eta bestelako ibilgetu materiala <i>Instalaciones técnicas y otro inmovilizado material</i>	27.632	A-3) Jasotako diru-laguntzak, dohaintzak eta legatuak Subvenciones, donaciones y legados recibidos	89.305
B) AKTIBO KORRIENTEA ACTIVO CORRIENTE	2.070.334	B) PASIBO EZ-KORRIENTEA PASIVO NO CORRIENTE	21.886
III. Merkataritza zordunak eta kobratzeko bestelako kontuak <i>Deudores comerciales y otras cuentas a cobrar</i>	1.726.202	IV. Zerga geroratu en pasiboak <i>Pasivos por impuesto diferido</i>	21.886
3. Hainbat zordun <i>Deudores varios</i>	71.403	C) PASIBO KORRIENTEA PASIVO CORRIENTE	680.479
4. Pertsonala <i>Personal</i>	35.633	III. Epe laburreko zorrak <i>Deudas a corto plazo</i>	44.595
6. Administrazio Publikoekin bestelako hartzeak <i>Otros créditos con las Administraciones Públicas</i>	1.619.166	5. Bestelako pasibo finantzarioak <i>Otros pasivos financieros</i>	44.595
V. Epe laburreko finantza-inbertsioak <i>Inversiones financieras a corto plazo</i>	824	V. Merkataritza hartzekodunak eta ordaintzeko bestelako kontuak <i>Acreedores comerciales y otras cuentas a pagar</i>	635.884
5. Bestelako aktibo finantzarioak <i>Otros activos financieros</i>	824	1. Hornitzaileak <i>Proveedores</i>	4.582
VII. Diruzaintza eta bestelako aktibo likido baliokideak <i>Efectivo y otros activos líquidos equivalentes</i>	343.308	2. Hornitzaileak, taldeko enpresak eta elkartuak <i>Proveedores, empresas del grupo y asociadas</i>	231
1. Diruzaintza <i>Tesorería</i>	343.308	3. Hainbat hartzekodun <i>Acreedores varios</i>	372.976
		4. Pertsonala (ordaintzeko dauden ordainsariak) <i>Personal (remuneraciones pendientes de pago)</i>	2
		6. Administrazio Publikoekin bestelako zorrak <i>Otras deudas con las Administraciones Públicas</i>	258.093
AKTIBOA GUZTIRA (A+B) TOTAL ACTIVO (A+B)	2.161.525	ONDARE GARBIA ETA PASIBOA GUZTIRA (A+B+C) TOTAL PATRIMONIO NETO Y PASIVO (A+B+C)	2.161.525

Etxepare Euskal Institutua

GALDU-IRABAZIEN KONTUA
CUENTA DE PERDIDAS Y GANANCIAS

Euro / Euros

GALDU-IRABAZIEN KONTUA CUENTA DE PERDIDAS Y GANANCIAS		31/03/2015
A) ERAGIKETA JARRAITUAK OPERACIONES CONTINUADAS		
6. Ustiapeneko bestelako sarrerak <i>Otros ingresos de explotación</i>		2.138.923
b) Ekitaldiko emaitzara egotzitako ustiapeneko diru-laguntzak <i>Subvenciones de explotación incorporadas al resultado del ejercicio</i>		2.138.923
7. Pertsonal-gastuak <i>Gastos de personal</i>		(135.753)
a) Soldatak, lansariak eta antzekoak <i>Sueldos, salarios y asimilados</i>		(106.787)
b) Karga sozialak <i>Cargas sociales</i>		(28.966)
8. Ustiapeneko bestelako gastuak <i>Otros gastos de explotación</i>		(98.608)
a) Kanpoko zerbitzuak <i>Servicios exteriores</i>		(98.608)
13. Entitateak emandako diru-laguntzak eta egindako transferentziak <i>Subvenciones concedidas y transferencias realizadas por la entidad</i>		(491.002)
A.1) USTIAPENEO EMAITZA (1+2+3+4+5+6+7+8+9+10+11+12+13+14+15) <i>RESULTADO DE EXPLOTACIÓN (1+2+3+4+5+6+7+8+9+10+11+12+13+14+15)</i>		1.413.560
A.2) EMAITZA FINANTZARIOA (16+17+18+19+20+21) <i>RESULTADO FINANCIERO (16+17+18+19+20+21)</i>		----
A.3) ZERGA AURREKO EMAITZA (A.1+A.2) <i>RESULTADO ANTES DE IMPUESTOS (A.1+A.2)</i>		1.413.560
A.4) EKITALDIKO EMAITZA (A.3+22) <i>RESULTADO DEL EJERCICIO (A.3+22)</i>		1.413.560

Etxepare Euskal Institutua

EFEKTIBO FLUXUEN EGOERA-ORRIA
ESTADO DE FLUJOS DE EFECTIVO

Euro / Euros

DIRU-FLUXUEN EGOERA-ORRIA ESTADO DE FLUJOS DE EFECTIVO	31/03/2015
A) USTIAPEN-JARDUERETAKO DIRU-FLUXUAK FLUJOS DE EFECTIVO DE LAS ACTIVIDADES DE EXPLOTACIÓN	
1. Ekitaldiko zerga aurreko emaitza <i>Resultado del ejercicio antes de impuestos</i>	1.413.560
3. Kapital korrientearen aldaketak <i>Cambios en el capital corriente</i>	(1.609.283)
b) Zordunak eta kobratzeko bestelako kontuak (+/-) <i>Deudores y otras cuentas a cobrar(+/-)</i>	(1.716.874)
c) Bestelako aktibo korrienteak (+/-) <i>Otros activos corrientes (+/-)</i>	14.628
d) Hartzekodunak eta ordaintzeko bestelako kontuak (+/-) <i>Acreedores y otras cuentas a pagar (+/-)</i>	92.963
5. Ustiapen-jardueretako diru-fluxuak (+/-1+/-2+/-3+/-4) <i>Flujos de efectivo de las actividades de explotación (+/-1+/-2+/-3+/-4)</i>	(195.723)
B) INBERTSIO-JARDUERETAKO DIRU-FLUXUAK (+/-) FLUJOS DE EFECTIVO DE LAS ACTIVIDADES DE INVERSIÓN (+/-)	
6. Inbertsioen ordainketak (-) <i>Pagos por inversión (-)</i>	(14.696)
b) Ibilgetu ukiezina <i>Inmovilizado intangible</i>	(14.696)
8. Inbertsio-jardueretako diru-fluxuak (7-6) <i>Flujos de efectivo de las actividades de inversión (7-6)</i>	(14.696)
C) FINANTZAKETA-JARDUERETAKO DIRU-FLUXUAK FLUJOS DE EFECTIVO DE LAS ACTIVIDADES DE FINANCIACIÓN	
9. Ondare-tresnen kobrantzak eta ordainketak <i>Cobros y pagos por instrumentos de patrimonio</i>	20.000
e) Jasotako diru-laguntzak, dohaintzak eta legatuak (+) <i>Subvenciones, donaciones y legados recibidos (+)</i>	20.000
10. Pasibo finantzarioko tresnen kobrantzak eta ordainketak <i>Cobros y pagos por instrumentos de pasivo financiero</i>	(3.394)
a) Jaulkipena <i>Emisión</i>	585
5 Bestelako zorrak (+) <i>Otras deudas (+)</i>	585
b) Itzulketak eta amortizazioak <i>Devolución y amortización de</i>	(3.979)
2. Kreditu-erakundeekiko zorrak (-) <i>Deudas con entidades de crédito (-)</i>	(3.979)
12. Finantzaketa-jardueretako diru-fluxuak (+/-9+/-10-11) <i>Flujos de efectivo de las actividades de financiación (+/-9+/-10-11)</i>	16.606
D) KANBIO-TASEN ALDAKETEN ERAGINA EFECTO DE LAS VARIACIONES DE LOS TIPOS DE CAMBIO	----
E) ESKUDIRUAREN EDO BALIOKIDEEN GEHIKUNTZA/GUTXITZE GARBIA (+/-5+/-8+/-12+/-D) AUMENTO/DISMINUCIÓN NETA DEL EFECTIVO O EQUIVALENTES (+/-5+/-8+/-12+/-D)	(193.813)

Etxepare Euskal Institutua

EGINDAKOAREN KAPITAL AURREKONTUA
PRESUPUESTO DE CAPITAL REALIZADO

Euro / Euros

INBERTSIOAK INVERSIONES	AURREKONTUA PRESUPUESTO	EGINDAKOA REALIZADO	ALDEA DIFERENCIA	%
I. USTIAPEN-JARDUERETAKO DIRU-FLUXU NEGATIBOAK FLUJOS NEGATIVOS DE EFECTIVO DE LAS ACTIVIDADES DE EXPLOTACIÓN	-----	195.723	(195.723)	***
II. INBERTSIO UKIEZIN, MATERIAL, ONDASUN HIGIEZIN ETA BESTE BATZUEN GEHIKUNTZA AUMENTO DE INVERSIONES INTANGIBLES, MATERIALES, INMOBILIARIAS Y OTRAS	20.000	-----	20.000	0
1. IBILGETU UKIEZINA INMOVILIZADO INTANGIBLE	10.000	-----	10.000	0
2. IBILGETU MATERIALA INMOVILIZADO MATERIAL	10.000	-----	10.000	0
IV. PASIBO FINANTZARIOKO TRESNEN GUTXITZEA (ITZULKETA ETA AMORTIZAZIOA) DISMINUCIÓN DE INSTRUMENTOS PASIVO FINANCIERO (DEVOLUCIÓN Y AMORTIZACIÓN)	-----	18.675	(18.675)	***
2. KREDITU-ERAKUNDEEKIKO ZORRAK DEUDAS CON ENTIDADES DE CRÉDITO	-----	3.979	(3.979)	***
4. BESTELAKO ZORRAK OTRAS DEUDAS	-----	14.696	(14.696)	***
INBERTSIOAK GUZTIRA TOTAL INVERSIONES	20.000	214.398	(194.398)	***

Euro / Euros

FINANTZAKETA FINANCIACION	AURREKONTUA PRESUPUESTO	EGINDAKOA REALIZADO	ALDEA DIFERENCIA	%
III. JASOKO DIREN TRANSFERENTZIAK, DIRU-LAGUNTZAK, DOHAINTZAK ETA LEGATUAK TRANSFERENCIAS, SUBVENCIONES, DONACIONES Y LEGADOS A RECIBIR	20.000	20.000	-----	100
V. PASIBO FINANTZARIOKO TRESNEN GEHIKUNTZA AUMENTO DE INSTRUMENTOS DE PASIVO FINANCIERO	-----	585	(585)	***
4. BESTELAKO ZORRAK OTRAS DEUDAS	-----	585	(585)	***
VII. ESKUDIRUAREN EDO BALIOKIDEEN GUTXITZE GARBIA DISMINUCIÓN NETA DEL EFECTIVO O EQUIVALENTES	-----	193.813	(193.813)	***
FINANTZAKETA GUZTIRA TOTAL FINANCIACIÓN	20.000	214.398	(194.398)	***

Etxepare Euskal Institutua

EGINDAKOAREN USTIAPEN AURREKONTUA
PRESUPUESTO DE EXPLOTACION REALIZADO

Euro / Euros

GASTUAK GASTOS	AURREKONTUA PRESUPUESTO	EGINDAKOA REALIZADO	ALDEA DIFERENCIA	%
I. PERTSONAL-GASTUAK GASTOS DE PERSONAL	624.598	135.753	488.845	22
1. SOLDATAK, LANSARIAK ETA ANTZEKOAK SUELDOS, SALARIOS Y ASIMILADOS	510.581	106.787	403.794	21
2. KARGA SOZIALAK ETA BESTE BATZUK CARGAS SOCIALES Y OTROS	114.017	28.966	85.051	25
II. FUNTZIONAMENDU-GASTUAK GASTOS DE FUNCIONAMIENTO	336.132	98.608	237.524	29
2. KANPOKO ZERBITZUAK SERVICIOS EXTERIORES	335.737	98.608	237.129	29
3. TRIBUTUAK TRIBUTOS	245	----	245	0
4. KUDEAKETA ARRUNTEKO BESTELAKO GASTUAK OTROS GASTOS DE GESTIÓN CORRIENTE	150	----	150	0
III. GASTU FINANTZARIOAK GASTOS FINANCIEROS	200	----	200	0
2. HIRUGARRENEKIKO ZORRENAK POR DEUDAS CON TERCEROS	200	----	200	0
IV. ENTITATEAK EMANGO DITUEN DIRU-LAGUNTZAK ETA EGINGO DITUEN TRANSFERENTZIAK SUBVENCIONES A CONCEDER Y TRANSFERENCIAS A REALIZAR POR LA ENTIDAD	1.177.993	491.002	686.991	42
V. KOBRATZEKO KONTUEN GEHIKETA ETA ORDAINTZEKO KONTUEN GUTXITZE GARBIAK AUMENTO CUENTAS A COBRAR Y DISMINUCIÓN CUENTAS A PAGAR NETOS	----	1.609.283	(1.609.283)	***
GASTUAK GUZTIRA TOTAL GASTOS	2.138.923	2.334.646	(195.723)	109

Euro / Euros

DIRU-SARRERAK INGRESOS	AURREKONTUA PRESUPUESTO	EGINDAKOA REALIZADO	ALDEA DIFERENCIA	%
IV. USTIAPENENKO TRANSFERENTZIAK ETA DIRU-LAGUNTZAK TRANSFERENCIAS Y SUBVENCIONES DE EXPLOTACIÓN	2.138.923	2.138.923	----	100
VII. USTIAPEN-JARDUERETAKO DIRU-FLUXU NEGATIBOAK FLUJOS NEGATIVOS DE EFECTIVO DE LAS ACTIVIDADES DE EXPLOTACIÓN	----	195.723	(195.723)	***
DIRU-SARRERAK GUZTIRA TOTAL INGRESOS	2.138.923	2.334.646	(195.723)	109



Fundación EHko GAZTE ORKESTRA Fundazioa



Fundación EHko GAZTE ORKESTRA Fundazioa

EGOERA BALANTZEA
BALANCE DE SITUACION

Euro / Euros

AKTIBOA ACTIVO	31/03/2015	ONDARE GARBIA ETA PASIBOA PATRIMONIO NETO Y PASIVO	31/03/2015
A) AKTIBO EZ-KORRIENTEA ACTIVO NO CORRIENTE	780	A) ONDARE GARBIA PATRIMONIO NETO	366.293
II. Ibilgetu materiala <i>Inmovilizado material</i>	780	A-1) Fondo propioak Fondos propios	366.293
2. Instalazio teknikoak eta bestelako ibilgetu materiala <i>Instalaciones técnicas y otro inmovilizado material</i>	780	I. Fundazio-zuzkidura <i>Dotación fundacional</i>	244.760
B) AKTIBO KORRIENTEA ACTIVO CORRIENTE	366.378	III. Erreserbak <i>Reservas</i>	77.500
III. Merkataritza zordunak eta kobratzeko bestelako kontuak <i>Deudores comerciales y otras cuentas a cobrar</i>	18.833	2. Bestelako erreserbak <i>Otras reservas</i>	77.500
6. Administrazio Publikoekin bestelako hartzeak <i>Otros créditos con las Administraciones Públicas</i>	18.833	V. Aurreko ekitaldietako emaitzak <i>Resultados de ejercicios anteriores</i>	22.376
VII. Diruzaintza eta bestelako aktibo likido baliokideak <i>Efectivo y otros activos líquidos equivalentes</i>	347.545	1. Gaineratitza <i>Remanente</i>	22.376
1. Diruzaintza <i>Tesorería</i>	347.545	VII. Ekitaldiko emaitza <i>Resultado del ejercicio</i>	21.657
		B) PASIBO EZ-KORRIENTEA PASIVO NO CORRIENTE	----
		C) PASIBO KORRIENTEA PASIVO CORRIENTE	865
		V. Merkataritza hartzekodunak eta ordaintzeko bestelako kontuak <i>Acreedores comerciales y otras cuentas a pagar</i>	865
		1. Hornitzaileak <i>Proveedores</i>	865
AKTIBOA GUZTIRA (A+B) TOTAL ACTIVO (A+B)	367.158	ONDARE GARBIA ETA PASIBOA GUZTIRA (A+B+C) TOTAL PATRIMONIO NETO Y PASIVO (A+B+C)	367.158

Fundación EHko GAZTE ORKESTRA Fundazioa

GALDU-IRABAZIEN KONTUA
CUENTA DE PERDIDAS Y GANANCIAS

Euro / Euros

GALDU-IRABAZIEN KONTUA CUENTA DE PERDIDAS Y GANANCIAS		31/03/2015
A) ERAGIKETA JARRAITUAK OPERACIONES CONTINUADAS		
6. Ustiapeneko bestelako sarrerak <i>Otros ingresos de explotación</i>		40.000
b) Ekitaldiko emaitzara egotzitako ustiapeneko diru-laguntzak <i>Subvenciones de explotación incorporadas al resultado del ejercicio</i>		40.000
8. Ustiapeneko bestelako gastuak <i>Otros gastos de explotación</i>		(18.282)
a) Kanpoko zerbitzuak <i>Servicios exteriores</i>		(18.282)
9. Ibilgetuaren amortizazioa <i>Amortización del inmovilizado</i>		(97)
15. Bestelako emaitzak <i>Otros resultados</i>		36
A.1) USTIAPENeko EMAITZA (1+2+3+4+5+6+7+8+9+10+11+12+13+14+15) <i>RESULTADO DE EXPLOTACIÓN (1+2+3+4+5+6+7+8+9+10+11+12+13+14+15)</i>		21.657
A.2) EMAITZA FINANTZARIOA (16+17+18+19+20+21) <i>RESULTADO FINANCIERO (16+17+18+19+20+21)</i>		----
A.3) ZERGA AURREKO EMAITZA (A.1+A.2) <i>RESULTADO ANTES DE IMPUESTOS (A.1+A.2)</i>		21.657
A.4) EKITALDIKO EMAITZA (A.3+22) <i>RESULTADO DEL EJERCICIO (A.3+22)</i>		21.657

Fundación EHko GAZTE ORKESTRA Fundazioa

EFEKTIBO FLUXUEN EGOERA-ORRIA
ESTADO DE FLUJOS DE EFECTIVO

Euro / Euros

DIRU-FLUXUEN EGOERA-ORRIA ESTADO DE FLUJOS DE EFECTIVO	31/03/2015
A) USTIAPEN-JARDUERETAKO DIRU-FLUXUAK FLUJOS DE EFECTIVO DE LAS ACTIVIDADES DE EXPLOTACIÓN	
1. Ekitaldiko zerga aurreko emaitza <i>Resultado del ejercicio antes de impuestos</i>	21.657
2. Emaitzaren doikuntzak <i>Ajustes del resultado</i>	97
a) Ibilgetuaren amortizazioa (+) <i>Amortización del inmovilizado (+)</i>	97
3. Kapital korrientearen aldaketak <i>Cambios en el capital corriente</i>	(26.122)
b) Zordunak eta kobratzeko bestelako kontuak (+/-) <i>Deudores y otras cuentas a cobrar(+/-)</i>	7.476
d) Hartzekodunak eta ordaintzeko bestelako kontuak (+/-) <i>Acreedores y otras cuentas a pagar (+/-)</i>	(33.598)
5. Ustiapen-jardueretako diru-fluxuak (+/-1+/-2+/-3+/-4) <i>Flujos de efectivo de las actividades de explotación (+/-1+/-2+/-3+/-4)</i>	(4.368)
B) INBERTSIO-JARDUERETAKO DIRU-FLUXUAK (+/-) FLUJOS DE EFECTIVO DE LAS ACTIVIDADES DE INVERSIÓN (+/-)	
7. Desinbertsioen kobrantzak (+) <i>Cobros por desinversiones (+)</i>	430
e) Bestelako aktibo finantzarioak <i>Otros activos financieros</i>	430
8. Inbertsio-jardueretako diru-fluxuak (7-6) <i>Flujos de efectivo de las actividades de inversión (7-6)</i>	430
C) FINANTZAKETA-JARDUERETAKO DIRU-FLUXUAK FLUJOS DE EFECTIVO DE LAS ACTIVIDADES DE FINANCIACIÓN	
12. Finantzaketa-jardueretako diru-fluxuak (+/-9+/-10-11) <i>Flujos de efectivo de las actividades de financiación (+/-9+/-10-11)</i>	----
D) KANBIO-TASEN ALDAKETEN ERAGINA EFECTO DE LAS VARIACIONES DE LOS TIPOS DE CAMBIO	----
E) ESKUDIRUAREN EDO BALIOKIDEEN GEHIKUNTZA/GUTXITZE GARBIA (+/-5+/-8+/-12+/-D) AUMENTO/DISMINUCIÓN NETA DEL EFECTIVO O EQUIVALENTES (+/-5+/-8+/-12+/-D)	(3.938)

Fundación EHko GAZTE ORKESTRA Fundazioa

EGINDAKOAREN KAPITAL AURREKONTUA
PRESUPUESTO DE CAPITAL REALIZADO

Euro / Euros

INBERTSIOAK INVERSIONES		AURREKONTUA PRESUPUESTO	EGINDAKOA REALIZADO	ALDEA DIFERENCIA	%
I.	USTIAPEN-JARDUERETAKO DIRU-FLUXU NEGATIBOAK FLUJOS NEGATIVOS DE EFECTIVO DE LAS ACTIVIDADES DE EXPLOTACIÓN	-----	4.368	(4.368)	***
INBERTSIOAK GUZTIRA TOTAL INVERSIONES		-----	4.368	(4.368)	***

Euro / Euros

FINANTZAKETA FINANCIACIÓN		AURREKONTUA PRESUPUESTO	EGINDAKOA REALIZADO	ALDEA DIFERENCIA	%
IV.	ONDARE-TRESNEN GEHIKUNTZA ETA FINANTZA-INBERTSIOEN GUTXITZEA AUMENTO DE INSTRUMENTOS PATRIMONIO Y DISMINUCIÓN DE INVERSIONES FINANCIERAS	-----	430	(430)	***
4.	BESTELAKO FINANTZA-INBERTSIOAK OTRAS INVERSIONES FINANCIERAS	-----	430	(430)	***
VII.	ESKUDIRUAREN EDO BALIOKIDEEN GUTXITZE GARBIA DISMINUCIÓN NETA DEL EFECTIVO O EQUIVALENTES	-----	3.938	(3.938)	***
FINANTZAKETA GUZTIRA TOTAL FINANCIACIÓN		-----	4.368	(4.368)	***

Fundación EHko GAZTE ORKESTRA Fundazioa

EGINDAKOAREN USTIAPEN AURREKONTUA
PRESUPUESTO DE EXPLOTACION REALIZADO

Euro / Euros

GASTUAK GASTOS	AURREKONTUA PRESUPUESTO	EGINDAKOA REALIZADO	ALDEA DIFERENCIA	%
II. FUNTZIONAMENDU-GASTUAK GASTOS DE FUNCIONAMIENTO	262.820	18.282	244.538	7
2. KANPOKO ZERBITZUAK SERVICIOS EXTERIORES	248.820	18.282	230.538	7
3. TRIBUTUAK TRIBUTOS	14.000	-----	14.000	0
IV. ENTITATEAK EMANGO DITUEN DIRU-LAGUNTZAK ETA EGINGO DITUEN TRANSFERENTZIAK SUBVENCIONES A CONCEDER Y TRANSFERENCIAS A REALIZAR POR LA ENTIDAD	7.000	-----	7.000	0
V. KOBRATZEKO KONTUEN GEHIKETA ETA ORDAINTEZKO KONTUEN GUTXITZE GARBIAK AUMENTO CUENTAS A COBRAR Y DISMINUCIÓN CUENTAS A PAGAR NETOS	-----	26.122	(26.122)	***
GASTUAK GUZTIRA TOTAL GASTOS	269.820	44.404	225.416	16

Euro / Euros

DIRU-SARRERAK INGRESOS	AURREKONTUA PRESUPUESTO	EGINDAKOA REALIZADO	ALDEA DIFERENCIA	%
I. NEGOZIO-ZIFRAREN ZENBATEKO GARBIA IMPORTE NETO DE LA CIFRA DE NEGOCIOS	22.520	-----	22.520	0
2. ZERBITZU-EMATEAK PRESTACIONES DE SERVICIOS	22.520	-----	22.520	0
II. USTIAPENENKO BESTELAKO DIRU-SARRERAK OTROS INGRESOS DE EXPLOTACION	-----	36	(36)	***
IV. USTIAPENENKO TRANSFERENTZIAK ETA DIRU-LAGUNTZAK TRANSFERENCIAS Y SUBVENCIONES DE EXPLOTACION	247.000	40.000	207.000	16
V. SARRERA FINANTZARIOAK INGRESOS FINANCIEROS	300	-----	300	0
2. BALORE NEGOZIAGARRI ETA BESTELAKO FINANTZA-TRESNENAK DE VALORES NEGOCIABLES Y OTROS INSTRUMENTOS FINANCIEROS	300	-----	300	0
VII. USTIAPEN-JARDUERETAKO DIRU-FLUXU NEGATIBOAK FLUJOS NEGATIVOS DE EFECTIVO DE LAS ACTIVIDADES DE EXPLOTACION	-----	4.368	(4.368)	***
DIRU-SARRERAK GUZTIRA TOTAL INGRESOS	269.820	44.404	225.416	16



Fundación EUSKADI KIROLA Fundazioa



Fundación EUSKADI KIROLA Fundazioa

EGOERA BALANTZEA
BALANCE DE SITUACION

Euro / Euros

AKTIBOA ACTIVO	31/03/2015	ONDARE GARBIA ETA PASIBOA PATRIMONIO NETO Y PASIVO	31/03/2015
A) AKTIBO EZ-KORRIENTEA ACTIVO NO CORRIENTE	27.679	A) ONDARE GARBIA PATRIMONIO NETO	800.323
I. Ibilgetu ukiezina <i>Inmovilizado intangible</i>	12.616	A-1) Fondo propioak Fondos propios	789.531
5. Aplikazio informatikoak <i>Aplicaciones informáticas</i>	12.616	I. Fundazio-zuzkidura <i>Dotación fundacional</i>	627.269
II. Ibilgetu materiala <i>Inmovilizado material</i>	14.391	V. Aurreko ekitaldietako emaitzak <i>Resultados de ejercicios anteriores</i>	(104.343)
2. Instalazio teknikoak eta bestelako ibilgetu materiala <i>Instalaciones técnicas y otro inmovilizado material</i>	14.391	2. (Aurreko ekitaldietako emaitza negatiboak) <i>(Resultados negativos de ejercicios anteriores)</i>	(104.343)
V. Epe luzeko finantza inbertsioak <i>Inversiones financieras a largo plazo</i>	672	VII. Ekitaldiko emaitza <i>Resultado del ejercicio</i>	266.605
5. Bestelako aktibo finantzarioak <i>Otros activos financieros</i>	672	A-3) Jasotako diru-laguntzak, dohaintzak eta legatuak Subvenciones, donaciones y legados recibidos	10.792
B) AKTIBO KORRIENTEA ACTIVO CORRIENTE	786.546	B) PASIBO EZ-KORRIENTEA PASIVO NO CORRIENTE	---
III. Merkataritza zordunak eta kobratzeko bestelako kontuak <i>Deudores comerciales y otras cuentas a cobrar</i>	26.016	C) PASIBO KORRIENTEA PASIVO CORRIENTE	13.902
6. Administrazio Publikoekin bestelako hartzeak <i>Otros créditos con las Administraciones Públicas</i>	26.016	V. Merkataritza hartzekodunak eta ordaintzeko bestelako kontuak <i>Acreedores comerciales y otras cuentas a pagar</i>	13.902
VII. Diruzaintza eta bestelako aktibo likido baliokideak <i>Efectivo y otros activos líquidos equivalentes</i>	760.530	1. Hornitzaileak <i>Proveedores</i>	723
1. Diruzaintza <i>Tesorería</i>	760.530	3. Hainbat hartzekodun <i>Acreedores varios</i>	1.543
		6. Administrazio Publikoekin bestelako zorrak <i>Otras deudas con las Administraciones Públicas</i>	11.636
AKTIBOA GUZTIRA (A+B) TOTAL ACTIVO (A+B)	814.225	ONDARE GARBIA ETA PASIBOA GUZTIRA (A+B+C) TOTAL PATRIMONIO NETO Y PASIVO (A+B+C)	814.225

Fundación EUSKADI KIROLA Fundazioa

GALDU-IRABAZIEN KONTUA
CUENTA DE PERDIDAS Y GANANCIAS

Euro / Euros

GALDU-IRABAZIEN KONTUA CUENTA DE PERDIDAS Y GANANCIAS		31/03/2015
A) ERAGIKETA JARRAITUAK OPERACIONES CONTINUADAS		
6. Ustiapeneko bestelako sarrerak Otros ingresos de explotación		339.520
b) Ekitaldiko emaitzara egotzitako ustiapeneko diru-laguntzak <i>Subvenciones de explotación incorporadas al resultado del ejercicio</i>		339.520
7. Pertsonal-gastuak Gastos de personal		(46.205)
a) Soldatak, lansariak eta antzekoak <i>Sueldos, salarios y asimilados</i>		(37.599)
b) Karga sozialak <i>Cargas sociales</i>		(8.606)
8. Ustiapeneko bestelako gastuak Otros gastos de explotación		(22.322)
a) Kanpoko zerbitzuak <i>Servicios exteriores</i>		(17.905)
b) Tributuak <i>Tributos</i>		(4.417)
9. Ibilgetuaren amortizazioa Amortización del inmovilizado		(2.962)
13. Entitateak emandako diru-laguntzak eta egindako transferentziak Subvenciones concedidas y transferencias realizadas por la entidad		(1.445)
A.1) USTIAPENeko EMAITZA (1+2+3+4+5+6+7+8+9+10+11+12+13+14+15) RESULTADO DE EXPLOTACIÓN (1+2+3+4+5+6+7+8+9+10+11+12+13+14+15)		266.586
16. Sarrera finantzarioak Ingresos financieros		19
b) Balore negoziagarrien eta bestelako finantza-tresnen sarrerak <i>De valores negociables y otros instrumentos financieros</i>		19
b2) Hirugarren enpresetakoak <i>De terceros</i>		19
A.2) EMAITZA FINANTZARIOA (16+17+18+19+20+21) RESULTADO FINANCIERO (16+17+18+19+20+21)		19
A.3) ZERGA AURREKO EMAITZA (A.1+A.2) RESULTADO ANTES DE IMPUESTOS (A.1+A.2)		266.605
A.4) EKITALDIKO EMAITZA (A.3+22) RESULTADO DEL EJERCICIO (A.3+22)		266.605

Fundación EUSKADI KIROLA Fundazioa

EFEKTIBO FLUXUEN EGOERA-ORRIA
ESTADO DE FLUJOS DE EFECTIVO

Euro / Euros

DIRU-FLUXUEN EGOERA-ORRIA ESTADO DE FLUJOS DE EFECTIVO	31/03/2015
A) USTIAPEN-JARDUERETAKO DIRU-FLUXUAK FLUJOS DE EFECTIVO DE LAS ACTIVIDADES DE EXPLOTACIÓN	
1. Ekitaldiko zerga aurreko emaitza <i>Resultado del ejercicio antes de impuestos</i>	266.605
2. Emaitzaren doikuntzak <i>Ajustes del resultado</i>	2.943
a) Ibilgetuaren amortizazioa (+) <i>Amortización del inmovilizado (+)</i>	2.962
g) Sarrera finantzariorak (-) <i>Ingresos financieros (-)</i>	(19)
3. Kapital korrientearen aldaketak <i>Cambios en el capital corriente</i>	47.162
b) Zordunak eta kobratzeko bestelako kontuak (+/-) <i>Deudores y otras cuentas a cobrar(+/-)</i>	112.285
d) Hartzekodunak eta ordaintzeko bestelako kontuak (+/-) <i>Acreedores y otras cuentas a pagar (+/-)</i>	(65.123)
4. Ustiapen-jardueretako bestelako diru-fluxuak (+/-) <i>Otros flujos de efectivo de las actividades de explotación (+/-)</i>	15
c) Interes-kobrantzak (+) <i>Cobros de intereses (+)</i>	19
d) Mozkinen gaineko zergen kobrantzak (ordainketak) (+/-) <i>Cobros (pagos) por impuestos sobre beneficios (+/-)</i>	(4)
5. Ustiapen-jardueretako diru-fluxuak (+/--1+/-2+/-3+/-4) <i>Flujos de efectivo de las actividades de explotación (+/--1+/-2+/-3+/-4)</i>	316.725
B) INBERTSIO-JARDUERETAKO DIRU-FLUXUAK (+/-) FLUJOS DE EFECTIVO DE LAS ACTIVIDADES DE INVERSIÓN (+/-)	
6. Inbertsioen ordainketak (-) <i>Pagos por inversión (-)</i>	(540)
b) Ibilgetu ukiezina <i>Inmovilizado intangible</i>	(540)
8. Inbertsio-jardueretako diru-fluxuak (7-6) <i>Flujos de efectivo de las actividades de inversión (7-6)</i>	(540)
C) FINANTZAKETA-JARDUERETAKO DIRU-FLUXUAK FLUJOS DE EFECTIVO DE LAS ACTIVIDADES DE FINANCIACIÓN	
9. Ondare-tresnen kobrantzak eta ordainketak <i>Cobros y pagos por instrumentos de patrimonio</i>	2.700
e) Jasotako diru-laguntzak, dohaintzak eta legatuak (+) <i>Subvenciones, donaciones y legados recibidos (+)</i>	2.700
12. Finantzaketa-jardueretako diru-fluxuak (+/--9+/-10-11) <i>Flujos de efectivo de las actividades de financiación (+/--9+/-10-11)</i>	2.700
D) KANBIO-TASEN ALDAKETEN ERAGINA EFECTO DE LAS VARIACIONES DE LOS TIPOS DE CAMBIO	----
E) ESKUDIRUAREN EDO BALIOKIDEEN GEHIKUNTZA/GUTXITZE GARBIA (+/--5+/-8+/-12+/-D) AUMENTO/DISMINUCIÓN NETA DEL EFECTIVO O EQUIVALENTES (+/--5+/-8+/-12+/-D)	318.885

Fundación EUSKADI KIROLA Fundazioa

EGINDAKOAREN KAPITAL AURREKONTUA
PRESUPUESTO DE CAPITAL REALIZADO

Euro / Euros

INBERTSIOAK INVERSIONES	AURREKONTUA PRESUPUESTO	EGINDAKOA REALIZADO	ALDEA DIFERENCIA	%
II. INBERTSIO UKIEZIN, MATERIAL, ONDASUN HIGIEZIN ETA BESTE BATZUEN GEHIKUNTZA AUMENTO DE INVERSIONES INTANGIBLES, MATERIALES, INMOBILIARIAS Y OTRAS	4.000	540	3.460	14
1. IBILGETU UKIEZINA INMOVILIZADO INTANGIBLE	2.500	540	1.960	22
2. IBILGETU MATERIALA INMOVILIZADO MATERIAL	1.500	-----	1.500	0
VI. ESKUDIRUAREN EDO BALIOKIDEEN GEHIKUNTZA GARBIA AUMENTO NETO DEL EFECTIVO O EQUIVALENTES	-----	318.885	(318.885)	***
INBERTSIOAK GUZTIRA TOTAL INVERSIONES	4.000	319.425	(315.425)	***

Euro / Euros

FINANTZAKETA FINANCIACION	AURREKONTUA PRESUPUESTO	EGINDAKOA REALIZADO	ALDEA DIFERENCIA	%
I. USTIAPEN-JARDUERETAKO DIRU-FLUXU POSITIBOAK FLUJOS POSITIVOS DE EFECTIVO DE LAS ACTIVIDADES DE EXPLOTACIÓN	-----	316.725	(316.725)	***
III. JASOKO DIREN TRANSFERENTZIAK, DIRU-LAGUNTZAK, DOHAINZAK ETA LEGATUAK TRANSFERENCIAS, SUBVENCIONES, DONACIONES Y LEGADOS A RECIBIR	4.000	2.700	1.300	68
FINANTZAKETA GUZTIRA TOTAL FINANCIACIÓN	4.000	319.425	(315.425)	***

Fundación EUSKADI KIROLA Fundazioa

EGINDAKOAREN USTIAPEN AURREKONTUA
PRESUPUESTO DE EXPLOTACION REALIZADO

Euro / Euros

GASTUAK GASTOS	AURREKONTUA PRESUPUESTO	EGINDAKOA REALIZADO	ALDEA DIFERENCIA	%
I. PERTSONAL-GASTUAK GASTOS DE PERSONAL	160.557	46.205	114.352	29
1. SOLDATAK, LANSARIAK ETA ANTZEKOAK SUELDOS, SALARIOS Y ASIMILADOS	119.557	37.599	81.958	31
2. KARGA SOZIALAK ETA BESTE BATZUK CARGAS SOCIALES Y OTROS	41.000	8.606	32.394	21
II. FUNTZIONAMENDU-GASTUAK GASTOS DE FUNCIONAMIENTO	627.412	22.322	605.090	4
2. KANPOKO ZERBITZUAK SERVICIOS EXTERIORES	622.412	17.905	604.507	3
3. TRIBUTUAK TRIBUTOS	5.000	4.417	583	88
IV. ENTITATEAK EMANGO DITUEN DIRU-LAGUNTZAK ETA EGINGO DITUEN TRANSFERENTZIAK SUBVENCIONES A CONCEDER Y TRANSFERENCIAS A REALIZAR POR LA ENTIDAD	1.131.500	1.445	1.130.055	0
VI. USTIAPEN-JARDUERETAKO DIRU-FLUXU POSITIBOAK FLUJOS POSITIVOS DE EFECTIVO DE LAS ACTIVIDADES DE EXPLOTACIÓN	----	316.725	(316.725)	***
GASTUAK GUZTIRA TOTAL GASTOS	1.919.469	386.697	1.532.772	20

Euro / Euros

DIRU-SARRERAK INGRESOS	AURREKONTUA PRESUPUESTO	EGINDAKOA REALIZADO	ALDEA DIFERENCIA	%
I. NEGOZIO-ZIFRAREN ZENBATEKO GARBIA IMPORTE NETO DE LA CIFRA DE NEGOCIOS	561.380	----	561.380	0
2. ZERBITZU-EMATEAK PRESTACIONES DE SERVICIOS	561.380	----	561.380	0
IV. USTIAPENENKO TRANSFERENTZIAK ETA DIRU-LAGUNTZAK TRANSFERENCIAS Y SUBVENCIONES DE EXPLOTACIÓN	1.358.089	339.520	1.018.569	25
V. SARRERA FINANTZARIOAK INGRESOS FINANCIEROS	----	19	(19)	***
2. BALORE NEGOZIAGARRI ETA BESTELAKO FINANTZA-TRESNENAK DE VALORES NEGOCIABLES Y OTROS INSTRUMENTOS FINANCIEROS	----	19	(19)	***
VI. ORDAINTEKO KONTUEN GEHIKETA ETA KOBRATZEKO KONTUEN GUTXITZE GARBIAK AUMENTO CUENTAS A PAGAR Y DISMINUCIÓN CUENTAS A COBRAR NETOS	----	47.158	(47.158)	***
DIRU-SARRERAK GUZTIRA TOTAL INGRESOS	1.919.469	386.697	1.532.772	20



Unibasq

EGOERA BALANTZEA
BALANCE DE SITUACION

Euro / Euros

AKTIBOA ACTIVO	31/03/2015	ONDARE GARBIA ETA PASIBOA PATRIMONIO NETO Y PASIVO	31/03/2015
A) AKTIBO EZ-KORRIENTEA ACTIVO NO CORRIENTE	816.087	A) ONDARE GARBIA PATRIMONIO NETO	1.564.143
I. Ibilgetu ukiezina <i>Inmovilizado intangible</i>	77.458	A-1) Fondo propioak Fondos propios	1.389.813
5. Aplikazio informatikoak <i>Aplicaciones informáticas</i>	77.458	I. Fondo soziala <i>Fondo social</i>	721.286
II. Ibilgetu materiala <i>Inmovilizado material</i>	738.629	V. Aurreko ekitaldietako emaitzak <i>Resultados de ejercicios anteriores</i>	(67.211)
1. Lurrak eta eraikuntzak <i>Terrenos y construcciones</i>	663.582	2. (Aurreko ekitaldietako emaitza negatiboak) <i>(Resultados negativos de ejercicios anteriores)</i>	(67.211)
2. Instalazio teknikoak eta bestelako ibilgetu materiala <i>Instalaciones técnicas y otro inmovilizado material</i>	75.047	VII. Ekitaldiko emaitza <i>Resultado del ejercicio</i>	735.738
B) AKTIBO KORRIENTEA ACTIVO CORRIENTE	872.643	A-3) Jasotako diru-laguntzak, dohaintzak eta legatuak Subvenciones, donaciones y legados recibidos	174.330
III. Merkataritza zordunak eta kobratzeko bestelako kontuak <i>Deudores comerciales y otras cuentas a cobrar</i>	652.959	B) PASIBO EZ-KORRIENTEA PASIVO NO CORRIENTE	---
3. Hainbat zordun <i>Deudores varios</i>	450	C) PASIBO KORRIENTEA PASIVO CORRIENTE	124.587
4. Pertsonala <i>Personal</i>	19.916	III. Epe laburreko zorrak <i>Deudas a corto plazo</i>	3.569
6. Administrazio Publikoekin bestelako hartzeak <i>Otros créditos con las Administraciones Públicas</i>	632.593	5. Bestelako pasibo finantzarioak <i>Otros pasivos financieros</i>	3.569
VII. Diruzaintza eta bestelako aktibo likido baliokideak <i>Efectivo y otros activos líquidos equivalentes</i>	219.684	V. Merkataritza hartzekodunak eta ordaintzeko bestelako kontuak <i>Acreedores comerciales y otras cuentas a pagar</i>	121.018
1. Diruzaintza <i>Tesorería</i>	219.684	3. Hainbat hartzekodun <i>Acreedores varios</i>	93.334
		6. Administrazio Publikoekin bestelako zorrak <i>Otras deudas con las Administraciones Públicas</i>	27.684
AKTIBOA GUZTIRA (A+B) TOTAL ACTIVO (A+B)	1.688.730	ONDARE GARBIA ETA PASIBOA GUZTIRA (A+B+C) TOTAL PATRIMONIO NETO Y PASIVO (A+B+C)	1.688.730

Unibasq

GALDU-IRABAZIEN KONTUA
CUENTA DE PERDIDAS Y GANANCIAS

Euro / Euros

GALDU-IRABAZIEN KONTUA CUENTA DE PERDIDAS Y GANANCIAS		31/03/2015
A) ERAGIKETA JARRAITUAK OPERACIONES CONTINUADAS		
5. Zerga-sarrerak <i>Ingresos tributarios</i>		12.332
6. Ustiapeneko bestelako sarrerak <i>Otros ingresos de explotación</i>		927.282
b) Ekitaldiko emaitzara egotzitako ustiapeneko diru-laguntzak <i>Subvenciones de explotación incorporadas al resultado del ejercicio</i>		927.282
7. Pertsonal-gastuak <i>Gastos de personal</i>		(98.322)
a) Soldatak, lansariak eta antzekoak <i>Sueldos, salarios y asimilados</i>		(73.715)
b) Karga sozialak <i>Cargas sociales</i>		(24.607)
8. Ustiapeneko bestelako gastuak <i>Otros gastos de explotación</i>		(106.322)
a) Kanpoko zerbitzuak <i>Servicios exteriores</i>		(106.322)
12. Ibilgetuaren narriadura eta inorenganatzearen emaitza <i>Deterioro y resultado por enajenación del inmovilizado</i>		726
b) Inorenganatzeen eta bestelakoen emaitzak <i>Resultados por enajenaciones y otras</i>		726
15. Bestelako emaitzak <i>Otros resultados</i>		42
A.1) USTIAPENEO EMAITZA (1+2+3+4+5+6+7+8+9+10+11+12+13+14+15) <i>RESULTADO DE EXPLOTACIÓN (1+2+3+4+5+6+7+8+9+10+11+12+13+14+15)</i>		735.738
A.2) EMAITZA FINANTZARIOA (16+17+18+19+20+21) <i>RESULTADO FINANCIERO (16+17+18+19+20+21)</i>		----
A.3) ZERGA AURREKO EMAITZA (A.1+A.2) <i>RESULTADO ANTES DE IMPUESTOS (A.1+A.2)</i>		735.738
A.4) EKITALDIKO EMAITZA (A.3+22) <i>RESULTADO DEL EJERCICIO (A.3+22)</i>		735.738

Unibasq

EFEKTIBO FLUXUEN EGOERA-ORRIA
ESTADO DE FLUJOS DE EFECTIVO

Euro / Euros

DIRU-FLUXUEN EGOERA-ORRIA ESTADO DE FLUJOS DE EFECTIVO	31/03/2015
A) USTIAPEN-JARDUERETAKO DIRU-FLUXUAK FLUJOS DE EFECTIVO DE LAS ACTIVIDADES DE EXPLOTACIÓN	
1. Ekitaldiko zerga aurreko emaitza <i>Resultado del ejercicio antes de impuestos</i>	735.738
2. Emaitzaren doikuntzak <i>Ajustes del resultado</i>	(726)
e) Ibilgetuaren baje eta inorengatzeen emaitzak (+/-) <i>Resultados por bajas y enajenaciones del inmovilizado (+/-)</i>	(726)
3. Kapital korrientearen aldaketak <i>Cambios en el capital corriente</i>	(668.458)
b) Zordunak eta kobratzeko bestelako kontuak (+/-) <i>Deudores y otras cuentas a cobrar(+/-)</i>	(652.959)
d) Hartzekodunak eta ordaintzeko bestelako kontuak (+/-) <i>Acreedores y otras cuentas a pagar (+/-)</i>	(15.499)
5. Ustiapen-jardueretako diru-fluxuak (+/-1+/-2+/-3+/-4) <i>Flujos de efectivo de las actividades de explotación (+/-1+/-2+/-3+/-4)</i>	66.554
B) INBERTSIO-JARDUERETAKO DIRU-FLUXUAK (+/-) FLUJOS DE EFECTIVO DE LAS ACTIVIDADES DE INVERSIÓN (+/-)	
6. Inbertsioen ordainketak (-) <i>Pagos por inversión (-)</i>	(9.461)
b) Ibilgetu ukiezina <i>Inmovilizado intangible</i>	(3.570)
c) Ibilgetu materiala <i>Inmovilizado material</i>	(5.891)
7. Desinbertsioen kobrantzak (+) <i>Cobros por desinversiones (+)</i>	726
c) Ibilgetu materiala <i>Inmovilizado material</i>	726
8. Inbertsio-jardueretako diru-fluxuak (7-6) <i>Flujos de efectivo de las actividades de inversión (7-6)</i>	(8.735)
C) FINANTZAKETA-JARDUERETAKO DIRU-FLUXUAK FLUJOS DE EFECTIVO DE LAS ACTIVIDADES DE FINANCIACIÓN	
9. Ondare-tresnen kobrantzak eta ordainketak <i>Cobros y pagos por instrumentos de patrimonio</i>	29.411
e) Jasotako diru-laguntzak, dohaintzak eta legatuak (+) <i>Subvenciones, donaciones y legados recibidos (+)</i>	29.411
12. Finantzaketa-jardueretako diru-fluxuak (+/-9+/-10-11) <i>Flujos de efectivo de las actividades de financiación (+/-9+/-10-11)</i>	29.411
D) KANBIO-TASEN ALDAKETEN ERAGINA EFECTO DE LAS VARIACIONES DE LOS TIPOS DE CAMBIO	----
E) ESKUDIRUAREN EDO BALIOKIDEEN GEHIKUNTZA/GUTXITZE GARBIA (+/-5+/-8+/-12+/-D) AUMENTO/DISMINUCIÓN NETA DEL EFECTIVO O EQUIVALENTES (+/-5+/-8+/-12+/-D)	87.230

Unibasq

EGINDAKOAREN KAPITAL AURREKONTUA
PRESUPUESTO DE CAPITAL REALIZADO

Euro / Euros

INBERTSIOAK INVERSIONES	AURREKONTUA PRESUPUESTO	EGINDAKOA REALIZADO	ALDEA DIFERENCIA	%
II. INBERTSIO UKIEZIN, MATERIAL, ONDASUN HIGIEZIN ETA BESTE BATZUEN GEHIKUNTZA AUMENTO DE INVERSIONES INTANGIBLES, MATERIALES, INMOBILIARIAS Y OTRAS	29.411	5.891	23.520	20
1. IBILGETU UKIEZINA INMOVILIZADO INTANGIBLE	18.411	-----	18.411	0
2. IBILGETU MATERIALA INMOVILIZADO MATERIAL	11.000	5.891	5.109	54
IV. PASIBO FINANTZARIOKO TRESNEN GUTXITZEA (ITZULKETA ETA AMORTIZAZIOA) DISMINUCIÓN DE INSTRUMENTOS PASIVO FINANCIERO (DEVOLUCIÓN Y AMORTIZACIÓN)	-----	8.735	(8.735)	***
4. BESTELAKO ZORRAK OTRAS DEUDAS	-----	8.735	(8.735)	***
VI. ESKUDIRUAREN EDO BALIOKIDEEN GEHIKUNTZA GARBIA AUMENTO NETO DEL EFECTIVO O EQUIVALENTES	-----	87.230	(87.230)	***
INBERTSIOAK GUZTIRA TOTAL INVERSIONES	29.411	101.856	(72.445)	346

Euro / Euros

FINANTZAKETA FINANCIACION	AURREKONTUA PRESUPUESTO	EGINDAKOA REALIZADO	ALDEA DIFERENCIA	%
I. USTIAPEN-JARDUERETAKO DIRU-FLUXU POSITIBOAK FLUJOS POSITIVOS DE EFECTIVO DE LAS ACTIVIDADES DE EXPLOTACIÓN	-----	66.554	(66.554)	***
II. INBERTSIO UKIEZIN, MATERIAL, HIGIEZIN ETA BESTE BATZUEN GUTXITZEA DISMINUCIÓN DE INVERSIONES INTANGIBLES, MATERIALES, INMOBILIARIAS Y OTRAS	-----	726	(726)	***
2. IBILGETU MATERIALA INMOVILIZADO MATERIAL	-----	726	(726)	***
III. JASOKO DIREN TRANSFERENTZIAK, DIRU-LAGUNTZAK, DOHAINTZAK ETA LEGATUAK TRANSFERENCIAS, SUBVENCIONES, DONACIONES Y LEGADOS A RECIBIR	29.411	29.411	-----	100
V. PASIBO FINANTZARIOKO TRESNEN GEHIKUNTZA AUMENTO DE INSTRUMENTOS DE PASIVO FINANCIERO	-----	5.165	(5.165)	***
4. BESTELAKO ZORRAK OTRAS DEUDAS	-----	5.165	(5.165)	***
FINANTZAKETA GUZTIRA TOTAL FINANCIACIÓN	29.411	101.856	(72.445)	346

Unibasq

EGINDAKOAREN USTIAPEN AURREKONTUA
PRESUPUESTO DE EXPLOTACION REALIZADO

Euro / Euros

GASTUAK GASTOS	AURREKONTUA PRESUPUESTO	EGINDAKOA REALIZADO	ALDEA DIFERENCIA	%
I. PERTSONAL-GASTUAK GASTOS DE PERSONAL	454.811	98.322	356.489	22
1. SOLDATAK, LANSARIAK ETA ANTZEKOAK SUELDOS, SALARIOS Y ASIMILADOS	360.345	73.715	286.630	20
2. KARGA SOZIALAK ETA BESTE BATZUK CARGAS SOCIALES Y OTROS	94.466	24.607	69.859	26
II. FUNTZIONAMENDU-GASTUAK GASTOS DE FUNCIONAMIENTO	684.776	106.322	578.454	16
2. KANPOKO ZERBITZUAK SERVICIOS EXTERIORES	684.776	106.322	578.454	16
V. KOBRATZEKO KONTUEN GEHIKETA ETA ORDAINTEZKO KONTUEN GUTXITZE GARBIAK AUMENTO CUENTAS A COBRAR Y DISMINUCIÓN CUENTAS A PAGAR NETOS	-----	668.458	(668.458)	***
VI. USTIAPEN-JARDUERETAKO DIRU-FLUXU POSITIBOAK FLUJOS POSITIVOS DE EFECTIVO DE LAS ACTIVIDADES DE EXPLOTACIÓN	-----	66.554	(66.554)	***
GASTUAK GUZTIRA TOTAL GASTOS	1.139.587	939.656	199.931	82

Euro / Euros

DIRU-SARRERAK INGRESOS	AURREKONTUA PRESUPUESTO	EGINDAKOA REALIZADO	ALDEA DIFERENCIA	%
II. USTIAPENENKO BESTELAKO DIRU-SARRERAK OTROS INGRESOS DE EXPLOTACION	-----	42	(42)	***
III. ZERGA BIDEZKO DIRU-SARRERAK INGRESOS TRIBUTARIOS	132.855	12.332	120.523	9
2. TASAK, PREZIO PUBLIKOAK ETA BESTE BATZUK TASAS, PRECIOS PÚBLICOS Y OTROS	132.855	12.332	120.523	9
IV. USTIAPENENKO TRANSFERENTZIAK ETA DIRU-LAGUNTZAK TRANSFERENCIAS Y SUBVENCIONES DE EXPLOTACIÓN	1.006.332	927.282	79.050	92
V. SARRERA FINANTZARIOAK INGRESOS FINANCIEROS	400	-----	400	0
2. BALORE NEGOZIAGARRI ETA BESTELAKO FINANTZA-TRESNENAK DE VALORES NEGOCIABLES Y OTROS INSTRUMENTOS FINANCIEROS	400	-----	400	0
DIRU-SARRERAK GUZTIRA TOTAL INGRESOS	1.139.587	939.656	199.931	82



Fundación MUSIKENE Fundazioa

EGOERA BALANTZEA
BALANCE DE SITUACION

Euro / Euros

AKTIBOA ACTIVO	31/03/2015	ONDARE GARBIA ETA PASIBOA PATRIMONIO NETO Y PASIVO	31/03/2015
A) AKTIBO EZ-KORRIENTEA ACTIVO NO CORRIENTE	628.168	A) ONDARE GARBIA PATRIMONIO NETO	1.284.559
I. Ibilgetu ukiezina <i>Inmovilizado intangible</i>	574	A-1) Fondo propioak Fondos propios	610.529
5. Aplikazio informatikoak <i>Aplicaciones informáticas</i>	574	I. Fundazio-zuzkidura <i>Dotación fundacional</i>	1.797.026
II. Ibilgetu materiala <i>Inmovilizado material</i>	627.594	V. Aurreko ekitaldietako emaitzak <i>Resultados de ejercicios anteriores</i>	(1.187.892)
2. Instalazio teknikoak eta bestelako ibilgetu materiala <i>Instalaciones técnicas y otro inmovilizado material</i>	627.594	1. Gaineratikoak <i>Remanente</i>	3.188.468
B) AKTIBO KORRIENTEA ACTIVO CORRIENTE	1.149.167	2. (Aurreko ekitaldietako emaitza negatiboak) <i>(Resultados negativos de ejercicios anteriores)</i>	(4.376.360)
III. Merkataritza zordunak eta kobratzeko bestelako kontuak <i>Deudores comerciales y otras cuentas a cobrar</i>	198.239	VII. Ekitaldiko emaitza <i>Resultado del ejercicio</i>	1.395
1. Bezeroak, salmentengatik eta zerbitzu-emateengatik <i>Cilentes por ventas y prestaciones de servicios</i>	164.336	A-3) Jasotako diru-laguntzak, dohaintzak eta legatuak Subvenciones, donaciones y legados recibidos	674.030
4. Pertsonala <i>Personal</i>	33.903	B) PASIBO EZ-KORRIENTEA PASIVO NO CORRIENTE	----
VII. Diruzaintza eta bestelako aktibo likido baliokideak <i>Efectivo y otros activos líquidos equivalentes</i>	950.928	C) PASIBO KORRIENTEA PASIVO CORRIENTE	492.776
1. Diruzaintza <i>Tesorería</i>	950.928	III. Epe laburreko zorrak <i>Deudas a corto plazo</i>	413
		5. Bestelako pasibo finantzarioak <i>Otros pasivos financieros</i>	413
		V. Merkataritza hartzekodunak eta ordaintzeko bestelako kontuak <i>Acreedores comerciales y otras cuentas a pagar</i>	492.363
		3. Hainbat hartzekodun <i>Acreedores varios</i>	6.784
		4. Pertsonala (ordaintzeko dauden ordainsariak) <i>Personal (remuneraciones pendientes de pago)</i>	45
		6. Administrazio Publikoekin bestelako zorrak <i>Otras deudas con las Administraciones Públicas</i>	485.534
AKTIBOA GUZTIRA (A+B) TOTAL ACTIVO (A+B)	1.777.335	ONDARE GARBIA ETA PASIBOA GUZTIRA (A+B+C) TOTAL PATRIMONIO NETO Y PASIVO (A+B+C)	1.777.335

Fundación MUSIKENE Fundazioa

GALDU-IRABAZIEN KONTUA
CUENTA DE PERDIDAS Y GANANCIAS

Euro / Euros

GALDU-IRABAZIEN KONTUA CUENTA DE PERDIDAS Y GANANCIAS		31/03/2015
A) ERAGIKETA JARRAITUAK OPERACIONES CONTINUADAS		
1. Negoio-zifraren zenbateko garbia <i>Importe neto de la cifra de negocios</i>		307.813
b) Zerbitzu-emateak <i>Prestaciones de servicios</i>		307.813
6. Ustiapeneko bestelako sarrerak Otros ingresos de explotación		2.066.134
a) Sarrera osagarriak eta kudeaketa arrunteko beste batzuk <i>Ingresos accesorios y otros de gestión corriente</i>		3.900
b) Ekitaldiko emaitzara egotzitako ustiapeneko diru-laguntzak <i>Subvenciones de explotación incorporadas al resultado del ejercicio</i>		2.062.234
7. Pertsonal-gastuak Gastos de personal		(2.128.635)
a) Soldadak, lansariak eta antzekoak <i>Sueldos, salarios y asimilados</i>		(1.660.141)
b) Karga sozialak <i>Cargas sociales</i>		(468.494)
8. Ustiapeneko bestelako gastuak Otros gastos de explotación		(243.917)
a) Kanpoko zerbitzuak <i>Servicios exteriores</i>		(243.917)
9. Ibilgetuaren amortizazioa Amortización del inmovilizado		(154.780)
10. Ibilgetu ez-finantzarioko diru-laguntzen eta bestelakoen egozpena Imputación de subvenciones de inmovilizado no financiero y otras		154.780
A.1) USTIAPENEO EMAITZA (1+2+3+4+5+6+7+8+9+10+11+12+13+14+15) RESULTADO DE EXPLOTACIÓN (1+2+3+4+5+6+7+8+9+10+11+12+13+14+15)		1.395
A.2) EMAITZA FINANTZARIOA (16+17+18+19+20+21) RESULTADO FINANCIERO (16+17+18+19+20+21)		----
A.3) ZERGA AURREKO EMAITZA (A.1+A.2) RESULTADO ANTES DE IMPUESTOS (A.1+A.2)		1.395
A.4) EKITALDIKO EMAITZA (A.3+22) RESULTADO DEL EJERCICIO (A.3+22)		1.395

Fundación MUSIKENE Fundazioa

EFEKTIBO FLUXUEN EGOERA-ORRIA
ESTADO DE FLUJOS DE EFECTIVO

Euro / Euros

DIRU-FLUXUEN EGOERA-ORRIA ESTADO DE FLUJOS DE EFECTIVO	31/03/2015
A) USTIAPEN-JARDUERETAKO DIRU-FLUXUAK FLUJOS DE EFECTIVO DE LAS ACTIVIDADES DE EXPLOTACIÓN	
1. Ekitaldiko zerga aurreko emaitza <i>Resultado del ejercicio antes de impuestos</i>	1.395
a) Ibilgetuaren amortizazioa (+) <i>Amortización del inmovilizado (+)</i>	154.780
d) Diru-laguntzen egozpena (-) <i>Imputación de subvenciones (-)</i>	(154.780)
3. Kapital korrientearen aldaketak <i>Cambios en el capital corriente</i>	(271.492)
b) Zordunak eta kobratzeko bestelako kontuak (+/-) <i>Deudores y otras cuentas a cobrar(+/-)</i>	47.276
c) Bestelako aktibo korrienteak (+/-) <i>Otros activos corrientes (+/-)</i>	15.774
d) Hartzekodunak eta ordaintzeko bestelako kontuak (+/-) <i>Acreedores y otras cuentas a pagar (+/-)</i>	(25.223)
e) Bestelako pasibo korrienteak (+/-) <i>Otros pasivos corrientes (+/-)</i>	(309.319)
5. Ustiapen-jardueretako diru-fluxuak (+/-1+/-2+/-3+/-4) <i>Flujos de efectivo de las actividades de explotación (+/-1+/-2+/-3+/-4)</i>	(270.097)
B) INBERTSIO-JARDUERETAKO DIRU-FLUXUAK (+/-) FLUJOS DE EFECTIVO DE LAS ACTIVIDADES DE INVERSIÓN (+/-)	
6. Inbertsioen ordainketak (-) <i>Pagos por inversión (-)</i>	(9.703)
b) Ibilgetu ukiezina <i>Inmovilizado intangible</i>	(477)
c) Ibilgetu materiala <i>Inmovilizado material</i>	(9.226)
8. Inbertsio-jardueretako diru-fluxuak (7-6) <i>Flujos de efectivo de las actividades de inversión (7-6)</i>	(9.703)
C) FINANTZAKETA-JARDUERETAKO DIRU-FLUXUAK FLUJOS DE EFECTIVO DE LAS ACTIVIDADES DE FINANCIACIÓN	
9. Ondare-tresnen kobrantzak eta ordainketak <i>Cobros y pagos por instrumentos de patrimonio</i>	15.654
e) Jasotako diru-laguntzak, dohaintzak eta legatuak (+) <i>Subvenciones, donaciones y legados recibidos (+)</i>	15.654
12. Finantzaketa-jardueretako diru-fluxuak (+/-9+/-10-11) <i>Flujos de efectivo de las actividades de financiación (+/-9+/-10-11)</i>	15.654
D) KANBIO-TASEN ALDAKETEN ERAGINA EFECTO DE LAS VARIACIONES DE LOS TIPOS DE CAMBIO	----
E) ESKUDIRUAREN EDO BALIOKIDEEN GEHIKUNTZA/GUTXITZE GARBIA (+/-5+/-8+/-12+/-D) AUMENTO/DISMINUCIÓN NETA DEL EFECTIVO O EQUIVALENTES (+/-5+/-8+/-12+/-D)	(264.146)

Fundación MUSIKENE Fundazioa

EGINDAKOAREN KAPITAL AURREKONTUA
PRESUPUESTO DE CAPITAL REALIZADO

Euro / Euros

INBERTSIOAK INVERSIONES		AURREKONTUA PRESUPUESTO	EGINDAKOA REALIZADO	ALDEA DIFERENCIA	%
I.	USTIAPEN-JARDUERETAKO DIRU-FLUXU NEGATIBOAK FLUJOS NEGATIVOS DE EFECTIVO DE LAS ACTIVIDADES DE EXPLOTACIÓN	-----	270.097	(270.097)	***
II.	INBERTSIO UKIEZIN, MATERIAL, ONDASUN HIGIEZIN ETA BESTE BATZUEN GEHIKUNTZA AUMENTO DE INVERSIONES INTANGIBLES, MATERIALES, INMOBILIARIAS Y OTRAS	31.308	7.566	23.742	24
2.	IBILGETU MATERIALA INMOVILIZADO MATERIAL	31.308	7.566	23.742	24
IV.	PASIBO FINANTZARIOKO TRESNEN GUTXITZEA (ITZULKETA ETA AMORTIZAZIOA) DISMINUCIÓN DE INSTRUMENTOS PASIVO FINANCIERO (DEVOLUCIÓN Y AMORTIZACIÓN)	-----	2.137	(2.137)	***
4.	BESTELAKO ZORRAK OTRAS DEUDAS	-----	2.137	(2.137)	***
INBERTSIOAK GUZTIRA TOTAL INVERSIONES		31.308	279.800	(248.492)	894

Euro / Euros

FINANTZAKETA FINANCIACION		AURREKONTUA PRESUPUESTO	EGINDAKOA REALIZADO	ALDEA DIFERENCIA	%
III.	JASOKO DIREN TRANSFERENTZIAK, DIRU-LAGUNTZAK, DOHAINTZAK ETA LEGATUAK TRANSFERENCIAS, SUBVENCIONES, DONACIONES Y LEGADOS A RECIBIR	31.308	15.654	15.654	50
VII.	ESKUDIRUAREN EDO BALIOKIDEEN GUTXITZE GARBIA DISMINUCIÓN NETA DEL EFECTIVO O EQUIVALENTES	-----	264.146	(264.146)	***
FINANTZAKETA GUZTIRA TOTAL FINANCIACION		31.308	279.800	(248.492)	894

Fundación MUSIKENE Fundazioa



EGINDAKOAREN USTIAPEN AURREKONTUA
PRESUPUESTO DE EXPLOTACION REALIZADO

Euro / Euros

GASTUAK GASTOS	AURREKONTUA PRESUPUESTO	EGINDAKOA REALIZADO	ALDEA DIFERENCIA	%
I. PERTSONAL-GASTUAK GASTOS DE PERSONAL	8.022.803	2.128.635	5.894.168	27
1. SOLDATAK, LANSARIAK ETA ANTZEKOAK SUELDOS, SALARIOS Y ASIMILADOS	6.306.565	1.660.141	4.646.424	26
2. KARGA SOZIALAK ETA BESTE BATZUK CARGAS SOCIALES Y OTROS	1.716.238	468.494	1.247.744	27
II. FUNTZIONAMENDU-GASTUAK GASTOS DE FUNCIONAMIENTO	703.605	243.917	459.688	35
2. KANPOKO ZERBITZUAK SERVICIOS EXTERIORES	703.605	243.917	459.688	35
V. KOBRATZEKO KONTUEN GEHIKETA ETA ORDAINTEZKO KONTUEN GUTXITZE GARBIAK AUMENTO CUENTAS A COBRAR Y DISMINUCIÓN CUENTAS A PAGAR NETOS	----	271.492	(271.492)	***
GASTUAK GUZTIRA TOTAL GASTOS	8.726.408	2.644.044	6.082.364	30

Euro / Euros

DIRU-SARRERAK INGRESOS	AURREKONTUA PRESUPUESTO	EGINDAKOA REALIZADO	ALDEA DIFERENCIA	%
I. NEGOZIO-ZIFRAREN ZENBATEKO GARBIA IMPORTE NETO DE LA CIFRA DE NEGOCIOS	450.000	307.813	142.187	68
2. ZERBITZU-EMATEAK PRESTACIONES DE SERVICIOS	450.000	307.813	142.187	68
II. USTIAPENENKO BESTELAKO DIRU-SARRERAK OTROS INGRESOS DE EXPLOTACIÓN	25.300	3.900	21.400	15
IV. USTIAPENENKO TRANSFERENTZIAK ETA DIRU-LAGUNTZAK TRANSFERENCIAS Y SUBVENCIONES DE EXPLOTACIÓN	8.249.108	2.062.234	6.186.874	25
V. SARRERA FINANTZARIOAK INGRESOS FINANCIEROS	2.000	----	2.000	0
2. BALORE NEGOZIAGARRI ETA BESTELAKO FINANTZA-TRESNENAK DE VALORES NEGOCIABLES Y OTROS INSTRUMENTOS FINANCIEROS	2.000	----	2.000	0
VII. USTIAPEN-JARDUERETAKO DIRU-FLUXU NEGATIBOAK FLUJOS NEGATIVOS DE EFECTIVO DE LAS ACTIVIDADES DE EXPLOTACIÓN	----	270.097	(270.097)	***
DIRU-SARRERAK GUZTIRA TOTAL INGRESOS	8.726.408	2.644.044	6.082.364	30



**VI. OSASUNA
SALUD**



**Osakidetza-Servicio Vasco de Salud ata partaidetzako Baltzu
Publikoak**
***Osakidetza-Servicio Vasco de Salud y las Sociedades
Públicas participadas***





Osakidetza – Servicio Vasco de Salud



Osakidetzeta-Servicio Vasco de Salud

EGOERA BALANTZEA
BALANCE DE SITUACION

Euro / Euros

AKTIBOA ACTIVO	31/03/2015	ONDARE GARBIA ETA PASIBOA PATRIMONIO NETO Y PASIVO	31/03/2015
A) AKTIBO EZ-KORRIENTEA ACTIVO NO CORRIENTE	950.357.653	A) ONDARE GARBIA PATRIMONIO NETO	970.452.798
I. Ibilgetu ukiezina <i>Inmovilizado intangible</i>	10.961.277	A-1) Fondo propioak Fondos propios	27.989.397
5. Aplikazio informatikoak <i>Aplicaciones informáticas</i>	10.961.277	I. Fondo soziala <i>Fondo social</i>	18.410.797
II. Ibilgetu materiala <i>Inmovilizado material</i>	933.823.580	V. Aurreko ekitaldietako emaitzak <i>Resultados de ejercicios anteriores</i>	25.796.226
1. Lurrak eta eraikuntzak <i>Terrenos y construcciones</i>	735.166.728	1. Gaineratikoak <i>Remanente</i>	44.398.044
2. Instalazio teknikoak eta bestelako ibilgetu materiala <i>Instalaciones técnicas y otro inmovilizado material</i>	112.425.701	2. (Aurreko ekitaldietako emaitza negatiboak) <i>(Resultados negativos de ejercicios anteriores)</i>	(18.601.818)
3. Ekoizpen-bidean den ibilgetua eta aurrerakinak <i>Inmovilizado en curso y anticipos</i>	86.231.151	VII. Ekitaldiko emaitza <i>Resultado del ejercicio</i>	(16.217.626)
IV. Taldeko enpresetan eta elkartuetan epe luzeko inbertsioak <i>Inversiones empresas del grupo y asociadas a largo plazo</i>	4.352.495	A-3) Jasotako diru-laguntzak, dohaintzak eta legatuak Subvenciones, donaciones y legados recibidos	942.463.401
1. Ondare-tresnak <i>Instrumentos de patrimonio</i>	4.352.495	B) PASIBO EZ-KORRIENTEA PASIVO NO CORRIENTE	14.191.546
V. Epe luzeko finantza inbertsioak <i>Inversiones financieras a largo plazo</i>	1.220.301	I. Epe luzeko hornidurak <i>Provisiones a largo plazo</i>	1.394.484
2. Hirugarrenei emandako kredituak <i>Créditos a terceros</i>	1.219.366	4. Bestelako hornidurak <i>Otras provisiones</i>	1.394.484
5. Bestelako aktibo finantzarioak <i>Otros activos financieros</i>	935	II. Epe luzeko zorrak <i>Deudas a largo plazo</i>	12.797.062
B) AKTIBO KORRIENTEA ACTIVO CORRIENTE	337.106.108	3. Finantza-errentamenduengatik hartzekodunak <i>Acreedores por arrendamiento financiero</i>	10.500.000
II. Izakinak <i>Existencias</i>	47.486.049	5. Bestelako pasibo finantzarioak <i>Otros pasivos financieros</i>	2.297.062
1. Merkataritzakoak <i>Comerciales</i>	20.136.871	C) PASIBO KORRIENTEA PASIVO CORRIENTE	302.819.417
2. Lehengaiak eta bestelako hornikuntzak <i>Materias primas y otros aprovisionamientos</i>	24.126.098	III. Epe laburreko zorrak <i>Deudas a corto plazo</i>	2.256.176
6. Hornitzaileei emandako aurrerakinak <i>Anticipos a proveedores</i>	3.223.080	5. Bestelako pasibo finantzarioak <i>Otros pasivos financieros</i>	2.256.176
III. Merkataritza zordunak eta kobratzeko bestelako kontuak <i>Deudores comerciales y otras cuentas a cobrar</i>	224.335.146	V. Merkataritza hartzekodunak eta ordaintzeko bestelako kontuak <i>Acreedores comerciales y otras cuentas a pagar</i>	300.393.850
1. Bezeroak, salmentengatik eta zerbitzu-emeategatik <i>Cientes por ventas y prestaciones de servicios</i>	2.215.436	1. Hornitzaileak <i>Proveedores</i>	145.312.256
2. Bezeroak, taldeko enpresak eta elkartuak <i>Cientes, empresas del grupo y asociadas</i>	156.478.754	2. Hornitzaileak, taldeko enpresak eta elkartuak <i>Proveedores, empresas del grupo y asociadas</i>	1.328.466
3. Hainbat zordun <i>Deudores varios</i>	2.642.065	3. Hainbat hartzekodun <i>Acreedores varios</i>	1.865.853
4. Pertsonala <i>Personal</i>	62.998.891	4. Pertsonala (ordaintzeko dauden ordainsariak) <i>Personal (remuneraciones pendientes de pago)</i>	41.010.879
V. Epe laburreko finantza-inbertsioak <i>Inversiones financieras a corto plazo</i>	285.575	6. Administrazio Publikoekin bestelako zorrak <i>Otras deudas con las Administraciones Públicas</i>	110.876.396
5. Bestelako aktibo finantzarioak <i>Otros activos financieros</i>	285.575	VI. Epe laburreko aldizkapenak <i>Periodificaciones a corto plazo</i>	169.391
VI. Epe laburreko aldizkapenak <i>Periodificaciones a corto plazo</i>	12.453		
VII. Diruzaintza eta bestelako aktibo likido baliokideak <i>Efectivo y otros activos líquidos equivalentes</i>	64.986.885		
1. Diruzaintza <i>Tesorería</i>	1.734.822		
2. Bestelako aktibo likido baliokideak <i>Otros activos líquidos equivalentes</i>	63.252.063		
AKTIBOA GUZTIRA (A+B) TOTAL ACTIVO (A+B)	1.287.463.761	ONDARE GARBIA ETA PASIBOA GUZTIRA (A+B+C) TOTAL PATRIMONIO NETO Y PASIVO (A+B+C)	1.287.463.761

Osakidetzeta-Servicio Vasco de Salud

GALDU-IRABAZIEN KONTUA
CUENTA DE PERDIDAS Y GANANCIAS

Euro / Euros

GALDU-IRABAZIEN KONTUA CUENTA DE PERDIDAS Y GANANCIAS		31/03/2015
A) ERAGIKETA JARRAITUAK OPERACIONES CONTINUADAS		
1. Negozio-zifraren zenbateko garbia Importe neto de la cifra de negocios		608.571.377
b) Zerbitzu-emateak Prestaciones de servicios		608.571.377
4. Hornikuntzak Aprovisionamientos		(168.187.089)
a) Salgaien kontsumoa Consumo de mercaderías		(68.174.366)
b) Lehengaien eta bestelako material kontsumigarrien kontsumoa Consumo de materias primas y otras materias consumibles		(69.661.024)
c) Beste enpresa batzuek egindako lanak Trabajos realizados por otras empresas		(30.348.778)
d) Salgaien, lehengaien eta bestelako hornikuntzen narriadura Deterioro de mercaderías, materias primas y otros aprovisionamientos		(2.921)
6. Ustiapeneko bestelako sarrerak Otros ingresos de explotación		6.940.613
a) Sarrera osagarriak eta kudeaketa arrunteko beste batzuk Ingresos accesorios y otros de gestión corriente		6.799.508
b) Ekitaldiko emaitzara egotzitako ustiapeneko diru-laguntzak Subvenciones de explotación incorporadas al resultado del ejercicio		141.105
7. Pertsonal-gastuak Gastos de personal		(424.376.155)
a) Soldatak, lansariak eta antzekoak Sueldos, salarios y asimilados		(338.493.639)
b) Karga sozialak Cargas sociales		(85.882.516)
8. Ustiapeneko bestelako gastuak Otros gastos de explotación		(37.674.490)
a) Kanpoko zerbitzuak Servicios exteriores		(37.251.378)
b) Tributuak Tributos		(123.169)
c) Merkataritza eragiketarako galerak, narriadurak eta hornidura-aldaketak Pérdidas, deterioro y variación provisiones por oper. comerciales		(299.943)
9. Ibilgetuaren amortizazioa Amortización del inmovilizado		(14.185.760)
10. Ibilgetu ez-finantzarioko diru-laguntzen eta bestelako egozpena Imputación de subvenciones de inmovilizado no financiero y otras		14.167.160
12. Ibilgetuaren narriadura eta inorenganatzearen emaitza Deterioro y resultado por enajenación del inmovilizado		(84.241)
b) Inorenganatzen eta bestelako emaitzak Resultados por enajenaciones y otras		(84.241)
13. Entitateak emandako diru-laguntzak eta egindako transferentziak Subvenciones concedidas y transferencias realizadas por la entidad		(1.352.000)
A.1) USTIAPENKO EMAITZA (1+2+3+4+5+6+7+8+9+10+11+12+13+14+15) RESULTADO DE EXPLOTACIÓN (1+2+3+4+5+6+7+8+9+10+11+12+13+14+15)		(16.180.585)
16. Sarrera finantzarioak Ingresos financieros		38
b) Balore negoziagarrien eta bestelako finantza-tresnen sarrerak De valores negociables y otros instrumentos financieros		38
b2) Hirugarren enpresetakoak De terceros		38
17. Gastu finantzarioak Gastos financieros		(37.079)

Euro / Euros

GALDU-IRABAZIEN KONTUA CUENTA DE PERDIDAS Y GANANCIAS	31/03/2015
b) Hirugarrenekiko zorrenak <i>Por deudas con terceros</i>	(37.079)
A.2) EMAITZA FINANTZARIOA (16+17+18+19+20+21) RESULTADO FINANCIERO (16+17+18+19+20+21)	(37.041)
A.3) ZERGA AURREKO EMAITZA (A.1+A.2) RESULTADO ANTES DE IMPUESTOS (A.1+A.2)	(16.217.626)
A.4) EKITALDIKO EMAITZA (A.3+22) RESULTADO DEL EJERCICIO (A.3+22)	(16.217.626)

Osakidetza-Servicio Vasco de Salud

EFEKTIBO FLUXUEN EGOERA-ORRIA
ESTADO DE FLUJOS DE EFECTIVO

Euro / Euros

DIRU-FLUXUEN EGOERA-ORRIA ESTADO DE FLUJOS DE EFECTIVO	31/03/2015
A) USTIAPEN-JARDUERETAKO DIRU-FLUXUAK FLUJOS DE EFECTIVO DE LAS ACTIVIDADES DE EXPLOTACIÓN	
1. Ekitaldiko zerga aurreko emaitza Resultado del ejercicio antes de impuestos	(16.217.626)
2. Emaitzaren doikuntzak Ajustes del resultado	242.520
a) Ibilgetuaren amortizazioa (+) Amortización del inmovilizado (+)	14.185.760
b) Narriaduragatik egindako balio-zuzenketak (+/-) Correcciones valorativas por deterioro (+/-)	70.656
c) Hornidura-aldaketak (+/-) Variación de provisiones (+/-)	31.982
d) Diru-laguntzen egozpena (-) Imputación de subvenciones (-)	(14.167.160)
e) Ibilgetuaren bajen eta inorenganatzeeen emaitzak (+/-) Resultados por bajas y enajenaciones del inmovilizado (+/-)	84.241
g) Sarrera finantzarioak (-) Ingresos financieros (-)	(38)
h) Gastu finantzarioak (+) Gastos financieros (+)	37.079
3. Kapital korrientearen aldaketak Cambios en el capital corriente	(7.958.693)
a) Izakinak (+/-) Existencias (+/-)	(2.355.720)
b) Zordunak eta kobratzeko bestelako kontuak (+/-) Deudores y otras cuentas a cobrar (+/-)	(65.234.609)
c) Bestelako aktibo korrienteak (+/-) Otros activos corrientes (+/-)	840.884
d) Hartzekodunak eta ordaintzeko bestelako kontuak (+/-) Acreedores y otras cuentas a pagar (+/-)	58.863.348
e) Bestelako pasibo korrienteak (+/-) Otros pasivos corrientes (+/-)	(72.596)
4. Ustiapen-jardueretako bestelako diru-fluxuak (+/-) Otros flujos de efectivo de las actividades de explotación (+/-)	(68.888)
a) Interesen ordainketa (-) Pagos de intereses (-)	(37.079)
c) Interes-kobrantzak (+) Cobros de intereses (+)	38
e) Bestelako ordainketak (kobrantzak) (-/+) Otros pagos (cobros) (-/+)	(31.847)
5. Ustiapen-jardueretako diru-fluxuak (+/-1+/-2+/-3+/-4) Flujos de efectivo de las actividades de explotación (+/-1+/-2+/-3+/-4)	(24.002.687)
B) INBERTSIO-JARDUERETAKO DIRU-FLUXUAK (+/-) FLUJOS DE EFECTIVO DE LAS ACTIVIDADES DE INVERSIÓN (+/-)	
6. Inbertsioen ordainketak (-) Pagos por inversión (-)	(964.207)
c) Ibilgetu materiala Inmovilizado material	(668.031)
e) Bestelako aktibo finantzarioak Otros activos financieros	(296.176)

Euro / Euros

DIRU-FLUXUEN EGOERA-ORRIA ESTADO DE FLUJOS DE EFECTIVO	31/03/2015
7. Desinbertsioen kobrantzak (+) Cobros por desinversiones (+)	337.808
b) Ibilgetu ukiezina Inmovilizado intangible	2
c) Ibilgetu materiala Inmovilizado material	19.515
e) Bestelako aktibo finantzarioak Otros activos financieros	318.291
8. Inbertsio-jardueretako diru-fluxuak (7-6) Flujos de efectivo de las actividades de inversión (7-6)	(626.399)
C) FINANTZAKETA-JARDUERETAKO DIRU-FLUXUAK FLUJOS DE EFECTIVO DE LAS ACTIVIDADES DE FINANCIACIÓN	
9. Ondare-tresnen kobrantzak eta ordainketak Cobros y pagos por instrumentos de patrimonio	(549.228)
a) Ondare-tresnen jaulkipena (+) Emisión de instrumentos de patrimonio (+)	1.103.460
b) Ondare-tresnen amortizazioa (-) Amortización de instrumentos de patrimonio (-)	(1.944.826)
e) Jasotako diru-laguntzak, dohaintzak eta legatuak (+) Subvenciones, donaciones y legados recibidos (+)	292.138
10. Pasibo finantzarioko tresnen kobrantzak eta ordainketak Cobros y pagos por instrumentos de pasivo financiero	(16.591.084)
a) Jaulkipena Emisión	445.174
5 Bestelako zorrak (+) Otras deudas (+)	445.174
b) Itzulketak eta amortizazioak Devolución y amortización de	(17.036.258)
5. Bestelako zorrak (-) Otras deudas (-)	(17.036.258)
12. Finantzaketa-jardueretako diru-fluxuak (+/-9+/-10-11) Flujos de efectivo de las actividades de financiación (+/-9+/-10-11)	(17.140.312)
D) KANBIO-TASEN ALDAKETEN ERAGINA EFECTO DE LAS VARIACIONES DE LOS TIPOS DE CAMBIO	----
E) ESKUDIRUAREN EDO BALIOKIDEEN GEHIKUNTZA/GUTXITZE GARBIA (+/-5+/-8+/-12+/-D) AUMENTO/DISMINUCIÓN NETA DEL EFECTIVO O EQUIVALENTES (+/-5+/-8+/-12+/-D)	(41.769.398)

Osakidetza-Servicio Vasco de Salud

EGINDAKOAREN KAPITAL AURREKONTUA
PRESUPUESTO DE CAPITAL REALIZADO

Euro / Euros

INBERTSIOAK INVERSIONES	AURREKONTUA PRESUPUESTO	EGINDAKOA REALIZADO	ALDEA DIFERENCIA	%
I. USTIAPEN-JARDUERETAKO DIRU-FLUXU NEGATIBOAK FLUJOS NEGATIVOS DE EFECTIVO DE LAS ACTIVIDADES DE EXPLOTACIÓN	-----	24.002.687	(24.002.687)	***
II. INBERTSIO UKIEZIN, MATERIAL, ONDASUN HIGIEZIN ETA BESTE BATZUEN GEHIKUNTZA AUMENTO DE INVERSIONES INTANGIBLES, MATERIALES, INMOBILIARIAS Y OTRAS	47.577.400	668.031	46.909.369	1
1. IBILGETU UKIEZINA INMOVILIZADO INTANGIBLE	2.653.500	-----	2.653.500	0
2. IBILGETU MATERIALA INMOVILIZADO MATERIAL	44.923.900	668.031	44.255.869	1
III. FINANTZA-INBERTSIOEN GEHIKUNTZA ETA ONDARE-TRESNEN GUTXITZEA AUMENTO DE INVERSIONES FINANCIERAS Y DISMINUCIÓN DE INSTRUMENTOS PATRIMONIO	3.475.250	2.241.002	1.234.248	64
2. BESTELAKO FINANTZA-INBERTSIOAK OTRAS INVERSIONES FINANCIERAS	3.475.250	296.176	3.179.074	9
3. ONDARE-TRESNEN AMORTIZAZIOA AMORTIZACIÓN DE INSTRUMENTOS DE PATRIMONIO	-----	1.944.826	(1.944.826)	***
IV. PASIBO FINANTZARIOKO TRESNEN GUTXITZEA (ITZULKETA ETA AMORTIZAZIOA) DISMINUCIÓN DE INSTRUMENTOS PASIVO FINANCIERO (DEVOLUCIÓN Y AMORTIZACIÓN)	-----	17.036.258	(17.036.258)	***
4. BESTELAKO ZORRAK OTRAS DEUDAS	-----	17.036.258	(17.036.258)	***
INBERTSIOAK GUZTIRA TOTAL INVERSIONES	51.052.650	43.947.978	7.104.672	86

Euro / Euros

FINANTZAKETA FINANCIACION	AURREKONTUA PRESUPUESTO	EGINDAKOA REALIZADO	ALDEA DIFERENCIA	%
II. INBERTSIO UKIEZIN, MATERIAL, HIGIEZIN ETA BESTE BATZUEN GUTXITZEA DISMINUCIÓN DE INVERSIONES INTANGIBLES, MATERIALES, INMOBILIARIAS Y OTRAS	-----	19.517	(19.517)	***
1. IBILGETU UKIEZINA INMOVILIZADO INTANGIBLE	-----	2	(2)	***
2. IBILGETU MATERIALA INMOVILIZADO MATERIAL	-----	19.515	(19.515)	***
III. JASOKO DIREN TRANSFERENTZIAK, DIRU-LAGUNTZAK, DOHAINTZAK ETA LEGATUAK TRANSFERENCIAS, SUBVENCIONES, DONACIONES Y LEGADOS A RECIBIR	47.577.400	292.138	47.285.262	1
IV. ONDARE-TRESNEN GEHIKUNTZA ETA FINANTZA-INBERTSIOEN GUTXITZEA AUMENTO DE INSTRUMENTOS PATRIMONIO Y DISMINUCIÓN DE INVERSIONES FINANCIERAS	3.475.250	1.421.751	2.053.499	41
1. ONDARE-TRESNEN JAULKIPENA EMISIÓN DE INSTRUMENTOS DE PATRIMONIO	-----	1.103.460	(1.103.460)	***
4. BESTELAKO FINANTZA-INBERTSIOAK OTRAS INVERSIONES FINANCIERAS	3.475.250	318.291	3.156.959	9
V. PASIBO FINANTZARIOKO TRESNEN GEHIKUNTZA AUMENTO DE INSTRUMENTOS DE PASIVO FINANCIERO	-----	445.174	(445.174)	***
4. BESTELAKO ZORRAK OTRAS DEUDAS	-----	445.174	(445.174)	***
VII. ESKUDIRUAREN EDO BALIOKIDEEN GUTXITZE GARBIA DISMINUCIÓN NETA DEL EFECTIVO O EQUIVALENTES	-----	41.769.398	(41.769.398)	***
FINANTZAKETA GUZTIRA TOTAL FINANCIACIÓN	51.052.650	43.947.978	7.104.672	86

Osakidetza-Servicio Vasco de Salud

EGINDAKOAREN USTIAPEN AURREKONTUA
PRESUPUESTO DE EXPLOTACION REALIZADO

Euro / Euros

GASTUAK GASTOS	AURREKONTUA PRESUPUESTO	EGINDAKOA REALIZADO	ALDEA DIFERENCIA	%
I. PERTSONAL-GASTUAK GASTOS DE PERSONAL	1.751.013.676	424.376.155	1.326.637.521	24
1. SOLDATAK, LANSARIAK ETA ANTZEKOAK SUELDOS, SALARIOS Y ASIMILADOS	1.403.409.617	338.493.639	1.064.915.978	24
2. KARGA SOZIALAK ETA BESTE BATZUK CARGAS SOCIALES Y OTROS	347.604.059	85.882.516	261.721.543	25
II. FUNTZIONAMENDU-GASTUAK GASTOS DE FUNCIONAMIENTO	786.968.008	207.948.462	579.019.546	26
1. HORNIKUNTZAK APROVISIONAMIENTOS	620.291.565	170.573.915	449.717.650	27
2. KANPOKO ZERBITZUAK SERVICIOS EXTERIORES	166.196.167	37.251.378	128.944.789	22
3. TRIBUTUAK TRIBUTOS	480.276	123.169	357.107	26
III. GASTU FINANTZARIOAK GASTOS FINANCIEROS	----	37.079	(37.079)	***
2. HIRUGARRENEKIKO ZORRENAK POR DEUDAS CON TERCEROS	----	37.079	(37.079)	***
IV. ENTITATEAK EMANGO DITUEN DIRU-LAGUNTZAK ETA EGINGO DITUEN TRANSFERENTZIAK SUBVENCIONES A CONCEDER Y TRANSFERENCIAS A REALIZAR POR LA ENTIDAD	5.014.171	1.352.000	3.662.171	27
V. KOBRATZEKO KONTUEN GEHIKETA ETA ORDAINTZEKO KONTUEN GUTXITZE GARBIAK AUMENTO CUENTAS A COBRAR Y DISMINUCIÓN CUENTAS A PAGAR NETOS	----	5.838.102	(5.838.102)	***
GASTUAK GUZTIRA TOTAL GASTOS	2.542.995.855	639.551.798	1.903.444.057	25

Euro / Euros

DIRU-SARRERAK INGRESOS	AURREKONTUA PRESUPUESTO	EGINDAKOA REALIZADO	ALDEA DIFERENCIA	%
I. NEGOZIO-ZIFRAREN ZENBATEKO GARBIA IMPORTE NETO DE LA CIFRA DE NEGOCIOS	2.513.282.300	608.571.377	1.904.710.923	24
2. ZERBITZU-EMATEAK PRESTACIONES DE SERVICIOS	2.513.282.300	608.571.377	1.904.710.923	24
II. USTIAPENEN BESTELAKO DIRU-SARRERAK OTROS INGRESOS DE EXPLOTACIÓN	27.987.402	6.836.591	21.150.811	24
IV. USTIAPENEN TRANSFERENTZIAK ETA DIRU-LAGUNTZAK TRANSFERENCIAS Y SUBVENCIONES DE EXPLOTACIÓN	1.726.153	141.105	1.585.048	8
V. SARRERA FINANTZARIOAK INGRESOS FINANCIEROS	----	38	(38)	***
2. BALORE NEGOZIAGARRI ETA BESTELAKO FINANTZA-TRESNENAK DE VALORES NEGOCIABLES Y OTROS INSTRUMENTOS FINANCIEROS	----	38	(38)	***
VII. USTIAPEN-JARDUERETAKO DIRU-FLUXU NEGATIBOAK FLUJOS NEGATIVOS DE EFECTIVO DE LAS ACTIVIDADES DE EXPLOTACIÓN	----	24.002.687	(24.002.687)	***
DIRU-SARRERAK GUZTIRA TOTAL INGRESOS	2.542.995.855	639.551.798	1.903.444.057	25



OSATEK, S. A.

EGOERA BALANTZEA
BALANCE DE SITUACION

Euro / Euros

AKTIBOA ACTIVO	31/03/2015	ONDARE GARBIA ETA PASIBOA PATRIMONIO NETO Y PASIVO	31/03/2015
A) AKTIBO EZ-KORRIENTEA ACTIVO NO CORRIENTE	6.288.826	A) ONDARE GARBIA PATRIMONIO NETO	10.185.024
II. Ibilgetu materiala <i>Inmovilizado material</i>	6.288.344	A-1) Fondo propioak Fondos propios	8.695.429
1. Lurrak eta eraikuntzak <i>Terrenos y construcciones</i>	815.793	I. Kapitala <i>Capital</i>	3.123.000
2. Instalazio teknikoak eta bestelako ibilgetu materiala <i>Instalaciones técnicas y otro inmovilizado material</i>	5.022.585	1. Kapital eskrituratu <i>Capital escriturado</i>	3.123.000
3. Ekoizpen-bidean den ibilgetu eta aurrerakinak <i>Inmovilizado en curso y anticipos</i>	449.966	III. Erreserbak <i>Reservas</i>	6.251.752
V. Epe luzeko finantza inbertsioak <i>Inversiones financieras a largo plazo</i>	482	1. Lege- eta estatutu-erreserbak <i>Legal y estatutarias</i>	672.200
2. Hirugarrenei emandako kredituak <i>Créditos a terceros</i>	482	2. Bestelako erreserbak <i>Otras reservas</i>	5.579.552
B) AKTIBO KORRIENTEA ACTIVO CORRIENTE	8.640.371	V. Aurreko ekitaldietako emaitzak <i>Resultados de ejercicios anteriores</i>	(595.186)
II. Izakinak <i>Existencias</i>	57.735	2. (Aurreko ekitaldietako emaitza negatiboak) <i>(Resultados negativos de ejercicios anteriores)</i>	(595.186)
6. Hornitzaileei emandako aurrerakinak <i>Anticipos a proveedores</i>	57.735	VII. Ekitaldiko emaitza <i>Resultado del ejercicio</i>	(84.137)
III. Merkataritza zordunak eta kobratzeko bestelako kontuak <i>Deudores comerciales y otras cuentas a cobrar</i>	3.693.428	A-3) Jasotako diru-laguntzak, dohaintzak eta legatuak Subvenciones, donaciones y legados recibidos	1.489.595
1. Bezeroak, salmentengatik eta zerbitzu-emeategatik <i>Clientes por ventas y prestaciones de servicios</i>	8.678	B) PASIBO EZ-KORRIENTEA PASIVO NO CORRIENTE	602.992
2. Bezeroak, taldeko enpresak eta elkartuak <i>Clientes, empresas del grupo y asociadas</i>	3.672.281	IV. Zerga geroratuaren pasiboak <i>Pasivos por impuesto diferido</i>	602.992
4. Pertsonala <i>Personal</i>	11.087	C) PASIBO KORRIENTEA PASIVO CORRIENTE	4.141.181
6. Administrazio Publikoekin bestelako hartzeak <i>Otros créditos con las Administraciones Públicas</i>	1.382	III. Epe laburreko zorrak <i>Deudas a corto plazo</i>	2.767
VI. Epe laburreko aldirikapeak <i>Periodificaciones a corto plazo</i>	2.011.833	5. Bestelako pasibo finantzarioak <i>Otros pasivos financieros</i>	2.767
VII. Diruzaintza eta bestelako aktibo likido baliokideak <i>Efectivo y otros activos líquidos equivalentes</i>	2.877.375	V. Merkataritza hartzekodunak eta ordaintzeko bestelako kontuak <i>Acreedores comerciales y otras cuentas a pagar</i>	4.138.414
1. Diruzaintza <i>Tesorería</i>	2.877.375	1. Hornitzaileak <i>Proveedores</i>	213.619
		2. Hornitzaileak, taldeko enpresak eta elkartuak <i>Proveedores, empresas del grupo y asociadas</i>	709.382
		3. Hainbat hartzekodun <i>Acreedores varios</i>	1.001.333
		4. Pertsonala (ordaintzeko dauden ordainsariak) <i>Personal (remuneraciones pendientes de pago)</i>	514.842
		5. Zerga korrientearen pasiboak <i>Pasivos por impuesto corriente</i>	10.068
		6. Administrazio Publikoekin bestelako zorrak <i>Otras deudas con las Administraciones Públicas</i>	355.376
		7. Bezeroek emandako aurrerakinak <i>Anticipos de clientes</i>	1.333.794
AKTIBOA GUZTIRA (A+B) TOTAL ACTIVO (A+B)	14.929.197	ONDARE GARBIA ETA PASIBOA GUZTIRA (A+B+C) TOTAL PATRIMONIO NETO Y PASIVO (A+B+C)	14.929.197

OSATEK, S. A.

GALDU-IRABAZIEN KONTUA
CUENTA DE PERDIDAS Y GANANCIAS

Euro / Euros

GALDU-IRABAZIEN KONTUA CUENTA DE PERDIDAS Y GANANCIAS		31/03/2015
A) ERAGIKETA JARRAITUAK OPERACIONES CONTINUADAS		
1. Negoio-zifraren zenbateko garbia <i>Importe neto de la cifra de negocios</i>		5.697.960
b) Zerbitzu-emateak <i>Prestaciones de servicios</i>		5.697.960
4. Hornikuntzak Aprovisionamientos		(160.058)
b) Lehengaien eta bestelako material kontsumigarrien kontsumoa <i>Consumo de materias primas y otras materias consumibles</i>		(160.058)
6. Ustiapeneko bestelako sarrerak Otros ingresos de explotación		4.799
b) Ekitaldiko emaitzara egotzitako ustiapeneko diru-laguntzak <i>Subvenciones de explotación incorporadas al resultado del ejercicio</i>		4.799
7. Pertsonal-gastuak Gastos de personal		(3.060.521)
a) Soldatak, lansariak eta antzekoak <i>Sueldos, salarios y asimilados</i>		(2.577.265)
b) Karga sozialak <i>Cargas sociales</i>		(483.256)
8. Ustiapeneko bestelako gastuak Otros gastos de explotación		(2.242.361)
a) Kanpoko zerbitzuak <i>Servicios exteriores</i>		(2.241.857)
b) Tributuak <i>Tributos</i>		(381)
d) Kudeaketa arrunteko bestelako gastuak <i>Otros gastos de gestión corriente</i>		(123)
9. Ibilgetuaren amortizazioa Amortización del inmovilizado		(380.110)
10. Ibilgetu ez-finantzarioko diru-laguntzen eta bestelakoen egozpena Imputación de subvenciones de inmovilizado no financiero y otras		56.154
A.1) USTIAPENeko EMAITZA (1+2+3+4+5+6+7+8+9+10+11+12+13+14+15) RESULTADO DE EXPLOTACIÓN (1+2+3+4+5+6+7+8+9+10+11+12+13+14+15)		(84.137)
A.2) EMAITZA FINANTZARIOA (16+17+18+19+20+21) RESULTADO FINANCIERO (16+17+18+19+20+21)		----
A.3) ZERGA AURREKO EMAITZA (A.1+A.2) RESULTADO ANTES DE IMPUESTOS (A.1+A.2)		(84.137)
A.4) EKITALDIKO EMAITZA (A.3+22) RESULTADO DEL EJERCICIO (A.3+22)		(84.137)

OSATEK, S. A.

EFEKTIBO FLUXUEN EGOERA-ORRIA
ESTADO DE FLUJOS DE EFECTIVO

Euro / Euros

DIRU-FLUXUEN EGOERA-ORRIA ESTADO DE FLUJOS DE EFECTIVO	31/03/2015
A) USTIAPEN-JARDUERETAKO DIRU-FLUXUAK FLUJOS DE EFECTIVO DE LAS ACTIVIDADES DE EXPLOTACIÓN	
1. Ekitaldiko zerga aurreko emaitza <i>Resultado del ejercicio antes de impuestos</i>	(84.137)
2. Emaitzaren doikuntzak <i>Ajustes del resultado</i>	319.157
a) Ibilgetuaren amortizazioa (+) <i>Amortización del inmovilizado (+)</i>	380.110
d) Diru-laguntzen egozpena (-) <i>Imputación de subvenciones (-)</i>	(60.953)
3. Kapital korrientearen aldaketak <i>Cambios en el capital corriente</i>	69.786
b) Zordunak eta kobratzeko bestelako kontuak (+/-) <i>Deudores y otras cuentas a cobrar(+/-)</i>	(1.039.681)
d) Hartzekodunak eta ordaintzeko bestelako kontuak (+/-) <i>Acreedores y otras cuentas a pagar (+/-)</i>	1.109.467
4. Ustiapen-jardueretako bestelako diru-fluxuak (+/-) <i>Otros flujos de efectivo de las actividades de explotación (+/-)</i>	351
d) Mozkinen gaineko zergen kobrantzak (ordainketak) (+/-) <i>Cobros (pagos) por impuestos sobre beneficios (+/-)</i>	351
5. Ustiapen-jardueretako diru-fluxuak (+/--1+/-2+/-3+/-4) <i>Flujos de efectivo de las actividades de explotación (+/--1+/-2+/-3+/-4)</i>	305.157
B) INBERTSIO-JARDUERETAKO DIRU-FLUXUAK (+/-) FLUJOS DE EFECTIVO DE LAS ACTIVIDADES DE INVERSIÓN (+/-)	
6. Inbertsioen ordainketak (-) <i>Pagos por inversión (-)</i>	(10.866)
c) Ibilgetu materiala <i>Inmovilizado material</i>	(3.919)
e) Bestelako aktibo finantzarioak <i>Otros activos financieros</i>	(6.947)
8. Inbertsio-jardueretako diru-fluxuak (7-6) <i>Flujos de efectivo de las actividades de inversión (7-6)</i>	(10.866)
C) FINANTZAKETA-JARDUERETAKO DIRU-FLUXUAK FLUJOS DE EFECTIVO DE LAS ACTIVIDADES DE FINANCIACIÓN	
12. Finantzaketa-jardueretako diru-fluxuak (+/--9+/-10-11) <i>Flujos de efectivo de las actividades de financiación (+/--9+/-10-11)</i>	----
D) KANBIO-TASEN ALDAKETEN ERAGINA EFECTO DE LAS VARIACIONES DE LOS TIPOS DE CAMBIO	----
E) ESKUDIRUAREN EDO BALIOKIDEEN GEHIKUNTZA/GUTXITZE GARBIA (+/--5+/--8+/--12+/--D) AUMENTO/DISMINUCIÓN NETA DEL EFECTIVO O EQUIVALENTES (+/--5+/--8+/--12+/--D)	294.291

OSATEK, S. A.

EGINDAKOAREN KAPITAL AURREKONTUA
PRESUPUESTO DE CAPITAL REALIZADO

Euro / Euros

INBERTSIOAK INVERSIONES	AURREKONTUA PRESUPUESTO	EGINDAKOA REALIZADO	ALDEA DIFERENCIA	%
II. INBERTSIO UKIEZIN, MATERIAL, ONDASUN HIGIEZIN ETA BESTE BATZUEN GEHIKUNTZA AUMENTO DE INVERSIONES INTANGIBLES, MATERIALES, INMOBILIARIAS Y OTRAS	1.802.336	3.919	1.798.417	0
2. IBILGETU MATERIALA INMOVILIZADO MATERIAL	1.802.336	3.919	1.798.417	0
III. FINANTZA-INBERTSIOEN GEHIKUNTZA ETA ONDARE-TRESNEN GUTXITZEA AUMENTO DE INVERSIONES FINANCIERAS Y DISMINUCIÓN DE INSTRUMENTOS PATRIMONIO	-----	6.947	(6.947)	***
2. BESTELAKO FINANTZA-INBERTSIOAK OTRAS INVERSIONES FINANCIERAS	-----	6.947	(6.947)	***
VI. ESKUDIRUAREN EDO BALIOKIDEEN GEHIKUNTZA GARBIA AUMENTO NETO DEL EFECTIVO O EQUIVALENTES	-----	294.291	(294.291)	***
INBERTSIOAK GUZTIRA TOTAL INVERSIONES	1.802.336	305.157	1.497.179	17

Euro / Euros

FINANTZAKETA FINANCIACION	AURREKONTUA PRESUPUESTO	EGINDAKOA REALIZADO	ALDEA DIFERENCIA	%
I. USTIAPEN-JARDUERETAKO DIRU-FLUXU POSITIBOAK FLUJOS POSITIVOS DE EFECTIVO DE LAS ACTIVIDADES DE EXPLOTACIÓN	1.802.336	305.157	1.497.179	(17)
FINANTZAKETA GUZTIRA TOTAL FINANCIACIÓN	1.802.336	305.157	1.497.179	17

OSATEK, S. A.

EGINDAKOAREN USTIAPEN AURREKONTUA
PRESUPUESTO DE EXPLOTACION REALIZADO

Euro / Euros


GASTUAK GASTOS	AURREKONTUA PRESUPUESTO	EGINDAKOA REALIZADO	ALDEA DIFERENCIA	%
I. PERTSONAL-GASTUAK GASTOS DE PERSONAL	10.593.978	3.060.521	7.533.457	29
1. SOLDATAK, LANSARIAK ETA ANTZEKOAK SUELDOS, SALARIOS Y ASIMILADOS	8.840.061	2.577.265	6.262.796	29
2. KARGA SOZIALAK ETA BESTE BATZUK CARGAS SOCIALES Y OTROS	1.753.917	483.256	1.270.661	28
II. FUNTZIONAMENDU-GASTUAK GASTOS DE FUNCIONAMIENTO	10.071.811	2.402.419	7.669.392	24
1. HORNIKUNTZAK APROVISIONAMIENTOS	20.000	160.058	(140.058)	800
2. KANPOKO ZERBITZUAK SERVICIOS EXTERIORES	10.036.535	2.241.857	7.794.678	22
3. TRIBUTUAK TRIBUTOS	15.276	381	14.895	2
4. KUDEAKETA ARRUNTEKO BESTELAKO GASTUAK OTROS GASTOS DE GESTIÓN CORRIENTE	----	123	(123)	***
III. GASTU FINANTZARIOAK GASTOS FINANCIEROS	170	----	170	0
2. HIRUGARRENEKIKO ZORRENAK POR DEUDAS CON TERCEROS	170	----	170	0
VI. USTIAPEN-JARDUERETAKO DIRU-FLUXU POSITIBOAK FLUJOS POSITIVOS DE EFECTIVO DE LAS ACTIVIDADES DE EXPLOTACIÓN	1.802.336	305.157	1.497.179	17
GASTUAK GUZTIRA TOTAL GASTOS	22.468.295	5.768.097	16.700.198	26

Euro / Euros

DIRU-SARRERAK INGRESOS	AURREKONTUA PRESUPUESTO	EGINDAKOA REALIZADO	ALDEA DIFERENCIA	%
I. NEGOZIO-ZIFRAREN ZENBATEKO GARBIA IMPORTE NETO DE LA CIFRA DE NEGOCIOS	22.457.721	5.697.960	16.759.761	25
2. ZERBITZU-EMATEAK PRESTACIONES DE SERVICIOS	22.457.721	5.697.960	16.759.761	25
V. SARRERA FINANTZARIOAK INGRESOS FINANCIEROS	10.574	----	10.574	0
2. BALORE NEGOZIAGARRI ETA BESTELAKO FINANTZA-TRESNENAK DE VALORES NEGOCIABLES Y OTROS INSTRUMENTOS FINANCIEROS	10.574	----	10.574	0
VI. ORDAINTEKO KONTUEN GEHIKETA ETA KOBRATZEKO KONTUEN GUTXITZE GARBIAK AUMENTO CUENTAS A PAGAR Y DISMINUCIÓN CUENTAS A COBRAR NETOS	----	70.137	(70.137)	***
DIRU-SARRERAK GUZTIRA TOTAL INGRESOS	22.468.295	5.768.097	16.700.198	26



Fundación Vasca BIO Euskal Fundazioa



Fundación Vasca BIO Euskal Fundazioa

EGOERA BALANTZEA
BALANCE DE SITUACION

Euro / Euros

AKTIBOA ACTIVO	31/03/2015	ONDARE GARBIA ETA PASIBOA PATRIMONIO NETO Y PASIVO	31/03/2015
A) AKTIBO EZ-KORRIENTEA ACTIVO NO CORRIENTE	6.193.702	A) ONDARE GARBIA PATRIMONIO NETO	6.388.885
I. Ibilgetu ukiezina <i>Inmovilizado intangible</i>	64.364	A-1) Fondo propioak Fondos propios	195.837
5. Aplikazio informatikoak <i>Aplicaciones informáticas</i>	64.364	I. Fundazio-zuzkidura <i>Dotación fundacional</i>	60.000
II. Ibilgetu materiala <i>Inmovilizado material</i>	5.690.193	V. Aurreko ekitaldietako emaitzak <i>Resultados de ejercicios anteriores</i>	137.735
1. Lurra eta eraikuntzak <i>Terrenos y construcciones</i>	5.261.256	1. Gaineratikoa <i>Remanente</i>	137.735
2. Instalazio teknikoak eta bestelako ibilgetu materiala <i>Instalaciones técnicas y otro inmovilizado material</i>	428.937	VII. Ekitaldiko emaitza <i>Resultado del ejercicio</i>	(1.898)
IV. Taldeko enpresetan eta elkartuetan epe luzeko inbertsioak <i>Inversiones empresas del grupo y asociadas a largo plazo</i>	439.135	A-3) Jasotako diru-laguntzak, dohaintzak eta legatuak Subvenciones, donaciones y legados recibidos	6.193.048
1. Ondare-tresnak <i>Instrumentos de patrimonio</i>	439.135	B) PASIBO EZ-KORRIENTEA PASIVO NO CORRIENTE	10.838
V. Epe luzeko finantza inbertsioak <i>Inversiones financieras a largo plazo</i>	10	I. Epe luzeko hornidurak <i>Provisiones a largo plazo</i>	10.838
1. Ondare-tresnak <i>Instrumentos de patrimonio</i>	10	4. Bestelako hornidurak <i>Otras provisiones</i>	10.838
B) AKTIBO KORRIENTEA ACTIVO CORRIENTE	13.090.039	C) PASIBO KORRIENTEA PASIVO CORRIENTE	12.884.018
III. Merkataritza zordunak eta kobratzeko bestelako kontuak <i>Deudores comerciales y otras cuentas a cobrar</i>	982.615	II. Epe laburreko hornidurak <i>Provisiones a corto plazo</i>	46.000
1. Bezeroak, salmentengatik eta zerbitzu-emeategatik <i>Clientes por ventas y prestaciones de servicios</i>	105.889	V. Merkataritza hartzekodunak eta ordaintzeko bestelako kontuak <i>Acreedores comerciales y otras cuentas a pagar</i>	12.838.018
3. Hainbat zordun <i>Deudores varios</i>	860.751	1. Hornitzaileak <i>Proveedores</i>	384.854
4. Pertsonala <i>Personal</i>	10.982	3. Hainbat hartzekodun <i>Acreedores varios</i>	351.500
6. Administrazio Publikoekin bestelako hartzeak <i>Otros créditos con las Administraciones Públicas</i>	4.993	4. Pertsonala (ordaintzeko dauden ordainsariak) <i>Personal (remuneraciones pendientes de pago)</i>	2.013
VII. Diruzaintza eta bestelako aktibo likido baliokideak <i>Efectivo y otros activos líquidos equivalentes</i>	12.107.424	6. Administrazio Publikoekin bestelako zorrak <i>Otras deudas con las Administraciones Públicas</i>	1.294.098
1. Diruzaintza <i>Tesorería</i>	12.107.424	7. Bezeroek emandako aurrerakinak <i>Anticipos de clientes</i>	10.805.553
AKTIBOA GUZTIRA (A+B) TOTAL ACTIVO (A+B)	19.283.741	ONDARE GARBIA ETA PASIBOA GUZTIRA (A+B+C) TOTAL PATRIMONIO NETO Y PASIVO (A+B+C)	19.283.741

Fundación Vasca BIO Euskal Fundazioa

GALDU-IRABAZIEN KONTUA
CUENTA DE PERDIDAS Y GANANCIAS

Euro / Euros

GALDU-IRABAZIEN KONTUA CUENTA DE PERDIDAS Y GANANCIAS		31/03/2015
A) ERAGIKETA JARRAITUAK OPERACIONES CONTINUADAS		
1. Negoio-zifraren zenbateko garbia Importe neto de la cifra de negocios		61.300
b) Zerbitzu-emateak Prestaciones de servicios		61.300
4. Hornikuntzak Aprovisionamientos		(69.316)
b) Lehengaien eta bestelako material kontsumigarrien kontsumoa Consumo de materias primas y otras materias consumibles		(69.316)
6. Ustiapeneko bestelako sarrerak Otros ingresos de explotación		2.019.282
b) Ekitaldiko emaitzara egotzitako ustiapeneko diru-laguntzak Subvenciones de explotación incorporadas al resultado del ejercicio		2.019.282
7. Pertsonal-gastuak Gastos de personal		(1.176.569)
a) Soldatak, lansariak eta antzekoak Sueldos, salarios y asimilados		(910.826)
b) Karga sozialak Cargas sociales		(265.743)
8. Ustiapeneko bestelako gastuak Otros gastos de explotación		(812.054)
a) Kanpoko zerbitzuak Servicios exteriores		(811.185)
b) Tributuak Tributos		(869)
9. Ibilgetuaren amortizazioa Amortización del inmovilizado		(208.319)
10. Ibilgetu ez-finantzarioko diru-laguntzen eta bestelakoen egozpena Imputación de subvenciones de inmovilizado no financiero y otras		208.319
13. Entitateak emandako diru-laguntzak eta egindako transferentziak Subvenciones concedidas y transferencias realizadas por la entidad		(24.539)
A.1) USTIAPENeko EMAITZA (1+2+3+4+5+6+7+8+9+10+11+12+13+14+15) RESULTADO DE EXPLOTACIÓN (1+2+3+4+5+6+7+8+9+10+11+12+13+14+15)		(1.896)
16. Sarrera finantzarioak Ingresos financieros		4
b) Balore negoziagarrien eta bestelako finantza-tresnen sarrerak De valores negociables y otros instrumentos financieros		4
b2) Hirugarren enpresetakoak De terceros		4
17. Gastu finantzarioak Gastos financieros		(6)
b) Hirugarrenekiko zorrenak Por deudas con terceros		(6)
A.2) EMAITZA FINANTZARIOA (16+17+18+19+20+21) RESULTADO FINANCIERO (16+17+18+19+20+21)		(2)
A.3) ZERGA AURREKO EMAITZA (A.1+A.2) RESULTADO ANTES DE IMPUESTOS (A.1+A.2)		(1.898)
A.4) EKITALDIKO EMAITZA (A.3+22) RESULTADO DEL EJERCICIO (A.3+22)		(1.898)

Fundación Vasca BIO Euskal Fundazioa

EFEKTIBO FLUXUEN EGOERA-ORRIA
ESTADO DE FLUJOS DE EFECTIVO

Euro / Euros

DIRU-FLUXUEN EGOERA-ORRIA ESTADO DE FLUJOS DE EFECTIVO	31/03/2015
A) USTIAPEN-JARDUERETAKO DIRU-FLUXUAK FLUJOS DE EFECTIVO DE LAS ACTIVIDADES DE EXPLOTACIÓN	
1. Ekitaldiko zerga aurreko emaitza <i>Resultado del ejercicio antes de impuestos</i>	(1.898)
2. Emaitzaren doikuntzak <i>Ajustes del resultado</i>	2
a) Ibilgetuaren amortizazioa (+) <i>Amortización del inmovilizado (+)</i>	208.319
d) Diru-laguntzen egozpena (-) <i>Imputación de subvenciones (-)</i>	(208.319)
g) Sarrera finantzarioak (-) <i>Ingresos financieros (-)</i>	(4)
h) Gastu finantzarioak (+) <i>Gastos financieros (+)</i>	6
3. Kapital korrientearen aldaketak <i>Cambios en el capital corriente</i>	717.444
d) Hartzekodunak eta ordaintzeko bestelako kontuak (+/-) <i>Acreedores y otras cuentas a pagar (+/-)</i>	717.444
4. Ustiapen-jardueretako bestelako diru-fluxuak (+/-) <i>Otros flujos de efectivo de las actividades de explotación (+/-)</i>	(2)
a) Interesen ordainketa (-) <i>Pagos de intereses (-)</i>	(6)
c) Interes-kobrantzak (+) <i>Cobros de intereses (+)</i>	4
5. Ustiapen-jardueretako diru-fluxuak (+/--1+/-2+/-3+/-4) <i>Flujos de efectivo de las actividades de explotación (+/--1+/-2+/-3+/-4)</i>	715.546
B) INBERTSIO-JARDUERETAKO DIRU-FLUXUAK (+/-) FLUJOS DE EFECTIVO DE LAS ACTIVIDADES DE INVERSIÓN (+/-)	
6. Inbertsioen ordainketak (-) <i>Pagos por inversión (-)</i>	(1.105)
c) Ibilgetu materiala <i>Inmovilizado material</i>	(1.105)
8. Inbertsio-jardueretako diru-fluxuak (7-6) <i>Flujos de efectivo de las actividades de inversión (7-6)</i>	(1.105)
C) FINANTZAKETA-JARDUERETAKO DIRU-FLUXUAK FLUJOS DE EFECTIVO DE LAS ACTIVIDADES DE FINANCIACIÓN	
9. Ondare-tresnen kobrantzak eta ordainketak <i>Cobros y pagos por instrumentos de patrimonio</i>	1.105
e) Jasotako diru-laguntzak, dohaintzak eta legatuak (+) <i>Subvenciones, donaciones y legados recibidos (+)</i>	1.105
12. Finantzaketa-jardueretako diru-fluxuak (+/-9+/-10-11) <i>Flujos de efectivo de las actividades de financiación (+/-9+/-10-11)</i>	1.105
D) KANBIO-TASEN ALDAKETEN ERAGINA EFECTO DE LAS VARIACIONES DE LOS TIPOS DE CAMBIO	----
E) ESKUDIRUAREN EDO BALIOKIDEEN GEHIKUNTZA/GUTXITZE GARBIA (+/-5+/-8+/-12+/-D) AUMENTO/DISMINUCIÓN NETA DEL EFECTIVO O EQUIVALENTES (+/-5+/-8+/-12+/-D)	715.546

Fundación Vasca BIO Euskal Fundazioa

EGINDAKOAREN KAPITAL AURREKONTUA
PRESUPUESTO DE CAPITAL REALIZADO

Euro / Euros

INBERTSIOAK INVERSIONES	AURREKONTUA PRESUPUESTO	EGINDAKOA REALIZADO	ALDEA DIFERENCIA	%
II. INBERTSIO UKIEZIN, MATERIAL, ONDASUN HIGIEZIN ETA BESTE BATZUEN GEHIKUNTZA AUMENTO DE INVERSIONES INTANGIBLES, MATERIALES, INMOBILIARIAS Y OTRAS	314.382	1.105	313.277	0
2. IBILGETU MATERIALA INMOVILIZADO MATERIAL	314.382	1.105	313.277	0
VI. ESKUDIRUAREN EDO BALIOKIDEEN GEHIKUNTZA GARBIA AUMENTO NETO DEL EFECTIVO O EQUIVALENTES	-----	715.546	(715.546)	***
INBERTSIOAK GUZTIRA TOTAL INVERSIONES	314.382	716.651	(402.269)	228

Euro / Euros

FINANTZAKETA FINANCIACION	AURREKONTUA PRESUPUESTO	EGINDAKOA REALIZADO	ALDEA DIFERENCIA	%
I. USTIAPEN-JARDUERETAKO DIRU-FLUXU POSITIBOAK FLUJOS POSITIVOS DE EFECTIVO DE LAS ACTIVIDADES DE EXPLOTACIÓN	-----	715.546	(715.546)	***
III. JASOKO DIREN TRANSFERENTZIAK, DIRU-LAGUNTZAK, DOHAINTZAK ETA LEGATUAK TRANSFERENCIAS, SUBVENCIONES, DONACIONES Y LEGADOS A RECIBIR	314.382	1.105	313.277	0
FINANTZAKETA GUZTIRA TOTAL FINANCIACIÓN	314.382	716.651	(402.269)	228

Fundación Vasca BIO Euskal Fundazioa

EGINDAKOAREN USTIAPEN AURREKONTUA
PRESUPUESTO DE EXPLOTACION REALIZADO

Euro / Euros

GASTUAK GASTOS	AURREKONTUA PRESUPUESTO	EGINDAKOA REALIZADO	ALDEA DIFERENCIA	%
I. PERTSONAL-GASTUAK GASTOS DE PERSONAL	6.675.975	1.176.569	5.499.406	18
1. SOLDATAK, LANSARIAK ETA ANTZEKOAK SUELDOS, SALARIOS Y ASIMILADOS	5.105.341	910.826	4.194.515	18
2. KARGA SOZIALAK ETA BESTE BATZUK CARGAS SOCIALES Y OTROS	1.570.634	265.743	1.304.891	17
II. FUNTZIONAMENDU-GASTUAK GASTOS DE FUNCIONAMIENTO	5.619.688	881.370	4.738.318	16
1. HORNIKUNTZAK APROVISIONAMIENTOS	1.136.595	69.316	1.067.279	6
2. KANPOKO ZERBITZUAK SERVICIOS EXTERIORES	4.483.093	811.185	3.671.908	18
3. TRIBUTUAK TRIBUTOS	-----	869	(869)	***
III. GASTU FINANTZARIOAK GASTOS FINANCIEROS	3.751	6	3.745	0
2. HIRUGARRENEKIKO ZORRENAK POR DEUDAS CON TERCEROS	3.751	6	3.745	0
IV. ENTITATEAK EMANGO DITUEN DIRU-LAGUNTZAK ETA EGINGO DITUEN TRANSFERENTZIAK SUBVENCIONES A CONCEDER Y TRANSFERENCIAS A REALIZAR POR LA ENTIDAD	1.076.737	24.539	1.052.198	2
VI. USTIAPEN-JARDUERETAKO DIRU-FLUXU POSITIBOAK FLUJOS POSITIVOS DE EFECTIVO DE LAS ACTIVIDADES DE EXPLOTACIÓN	-----	715.546	(715.546)	***
GASTUAK GUZTIRA TOTAL GASTOS	13.376.151	2.798.030	10.578.121	21

Euro / Euros

DIRU-SARRERAK INGRESOS	AURREKONTUA PRESUPUESTO	EGINDAKOA REALIZADO	ALDEA DIFERENCIA	%
I. NEGOZIO-ZIFRAREN ZENBATEKO GARBIA IMPORTE NETO DE LA CIFRA DE NEGOCIOS	1.106.945	61.300	1.045.645	6
2. ZERBITZU-EMATEAK PRESTACIONES DE SERVICIOS	1.106.945	61.300	1.045.645	6
II. USTIAPENENKO BESTELAKO DIRU-SARRERAK OTROS INGRESOS DE EXPLOTACIÓN	6.000	-----	6.000	0
IV. USTIAPENENKO TRANSFERENTZIAK ETA DIRU-LAGUNTZAK TRANSFERENCIAS Y SUBVENCIONES DE EXPLOTACIÓN	12.248.206	2.019.282	10.228.924	16
V. SARRERA FINANTZARIOAK INGRESOS FINANCIEROS	15.000	4	14.996	0
2. BALORE NEGOZIAGARRI ETA BESTELAKO FINANTZA-TRESNENAK DE VALORES NEGOCIABLES Y OTROS INSTRUMENTOS FINANCIEROS	15.000	4	14.996	0
VI. ORDAINTEKO KONTUEN GEHIKETA ETA KOBRATZEKO KONTUEN GUTXITZE GARBIAK AUMENTO CUENTAS A PAGAR Y DISMINUCIÓN CUENTAS A COBRAR NETOS	-----	717.444	(717.444)	***
DIRU-SARRERAK GUZTIRA TOTAL INGRESOS	13.376.151	2.798.030	10.578.121	21



Fundación CNIE Fundazioa



Fundación CNIE Fundazioa

EGOERA BALANTZEA
BALANCE DE SITUACION

Euro / Euros

AKTIBOA ACTIVO		31/03/2015	ONDARE GARBIA ETA PASIBOA PATRIMONIO NETO Y PASIVO		31/03/2015
A)	AKTIBO EZ-KORRIENTEA ACTIVO NO CORRIENTE	92.353	A)	ONDARE GARBIA PATRIMONIO NETO	146.802
II.	Ibilgetu materiala <i>Inmovilizado material</i>	92.353	A-1)	Fondo propioak Fondos propios	54.703
2.	Instalazio teknikoak eta bestelako ibilgetu materiala <i>Instalaciones técnicas y otro inmovilizado material</i>	92.353	I.	Fundazio-zuzkidura <i>Dotación fundacional</i>	60.000
B)	AKTIBO KORRIENTEA ACTIVO CORRIENTE	76.616	V.	Aurreko ekitaldietako emaitzak <i>Resultados de ejercicios anteriores</i>	(5.297)
VII.	Diruzaintza eta bestelako aktibo likido baliokideak <i>Efectivo y otros activos líquidos equivalentes</i>	76.616	2.	(Aurreko ekitaldietako emaitza negatiboak) <i>(Resultados negativos de ejercicios anteriores)</i>	(5.297)
1.	Diruzaintza <i>Tesorería</i>	76.616	A-3)	Jasotako diru-laguntzak, dohaintzak eta legatuak <i>Subvenciones, donaciones y legados recibidos</i>	92.099
			B)	PASIBO EZ-KORRIENTEA PASIVO NO CORRIENTE	----
			C)	PASIBO KORRIENTEA PASIVO CORRIENTE	22.167
			V.	Merkataritza hartzekodunak eta ordaintzeko bestelako kontuak <i>Acreedores comerciales y otras cuentas a pagar</i>	22.167
			6.	Administrazio Publikoekin bestelako zorrak <i>Otras deudas con las Administraciones Públicas</i>	22.167
	AKTIBOA GUZTIRA (A+B) TOTAL ACTIVO (A+B)	168.969		ONDARE GARBIA ETA PASIBOA GUZTIRA (A+B+C) TOTAL PATRIMONIO NETO Y PASIVO (A+B+C)	168.969

Fundación CNIE Fundazioa

GALDU-IRABAZIEN KONTUA
CUENTA DE PERDIDAS Y GANANCIAS

Euro / Euros

GALDU-IRABAZIEN KONTUA CUENTA DE PERDIDAS Y GANANCIAS		31/03/2015
A) ERAGIKETA JARRAITUAK OPERACIONES CONTINUADAS		
9. Ibilgetuaren amortizazioa Amortización del inmovilizado		(8.396)
10. Ibilgetu ez-finantzarioko diru-laguntzen eta bestelakoen egozpena Imputación de subvenciones de inmovilizado no financiero y otras		8.396
A.1) USTIAPENEO EMAITZA (1+2+3+4+5+6+7+8+9+10+11+12+13+14+15) RESULTADO DE EXPLOTACIÓN (1+2+3+4+5+6+7+8+9+10+11+12+13+14+15)		----
A.2) EMAITZA FINANTZARIOA (16+17+18+19+20+21) RESULTADO FINANCIERO (16+17+18+19+20+21)		----
A.3) ZERGA AURREKO EMAITZA (A.1+A.2) RESULTADO ANTES DE IMPUESTOS (A.1+A.2)		----
A.4) EKITALDIKO EMAITZA (A.3+22) RESULTADO DEL EJERCICIO (A.3+22)		----

Fundación CNIE Fundazioa

EFECTIVO FLUXUEN EGOERA-ORRIA
ESTADO DE FLUJOS DE EFECTIVO

Euro / Euros

DIRU-FLUXUEN EGOERA-ORRIA ESTADO DE FLUJOS DE EFECTIVO	31/03/2015
A) USTIAPEN-JARDUERETAKO DIRU-FLUXUAK FLUJOS DE EFECTIVO DE LAS ACTIVIDADES DE EXPLOTACIÓN	
1. Ekitaldiko zerga aurreko emaitza <i>Resultado del ejercicio antes de impuestos</i>	----
a) Ibilgetuaren amortizazioa (+) <i>Amortización del inmovilizado (+)</i>	8.396
d) Diru-laguntzen egozpena (-) <i>Imputación de subvenciones (-)</i>	(8.396)
3. Kapital korrientearen aldaketak <i>Cambios en el capital corriente</i>	(1.391)
d) Hartzekodunak eta ordaintzeko bestelako kontuak (+/-) <i>Acreedores y otras cuentas a pagar (+/-)</i>	(1.391)
5. Ustiapen-jardueretako diru-fluxuak (+/-1+/-2+/-3+/-4) <i>Flujos de efectivo de las actividades de explotación (+/-1+/-2+/-3+/-4)</i>	(1.391)
B) INBERTSIO-JARDUERETAKO DIRU-FLUXUAK (+/-) FLUJOS DE EFECTIVO DE LAS ACTIVIDADES DE INVERSIÓN (+/-)	
8. Inbertsio-jardueretako diru-fluxuak (7-6) <i>Flujos de efectivo de las actividades de inversión (7-6)</i>	----
C) FINANTZAKETA-JARDUERETAKO DIRU-FLUXUAK FLUJOS DE EFECTIVO DE LAS ACTIVIDADES DE FINANCIACIÓN	
12. Finantzaketa-jardueretako diru-fluxuak (+/-9+/-10-11) <i>Flujos de efectivo de las actividades de financiación (+/-9+/-10-11)</i>	----
D) KANBIO-TASEN ALDAKETEN ERAGINA EFECTO DE LAS VARIACIONES DE LOS TIPOS DE CAMBIO	----
E) ESKUDIRUAREN EDO BALIOKIDEEN GEHIKUNTZA/GUTXITZE GARBIA (+/-5+/-8+/-12+/-D) AUMENTO/DISMINUCIÓN NETA DEL EFECTIVO O EQUIVALENTES (+/-5+/-8+/-12+/-D)	(1.391)

Fundación CNIE Fundazioa

EGINDAKOAREN KAPITAL AURREKONTUA
PRESUPUESTO DE CAPITAL REALIZADO

Euro / Euros

INBERTSIOAK INVERSIONES		AURREKONTUA PRESUPUESTO	EGINDAKOA REALIZADO	ALDEA DIFERENCIA	%
I.	USTIAPEN-JARDUERETAKO DIRU-FLUXU NEGATIBOAK FLUJOS NEGATIVOS DE EFECTIVO DE LAS ACTIVIDADES DE EXPLOTACIÓN	-----	1.391	(1.391)	***
INBERTSIOAK GUZTIRA TOTAL INVERSIONES		-----	1.391	(1.391)	***

Euro / Euros

FINANTZAKETA FINANCIACIÓN		AURREKONTUA PRESUPUESTO	EGINDAKOA REALIZADO	ALDEA DIFERENCIA	%
VII.	ESKUDIRUAREN EDO BALIOKIDEEN GUTXITZE GARBIA DISMINUCIÓN NETA DEL EFECTIVO O EQUIVALENTES	-----	1.391	(1.391)	***
FINANTZAKETA GUZTIRA TOTAL FINANCIACIÓN		-----	1.391	(1.391)	***

Fundación CNIE Fundazioa




EGINDAKOAREN USTIAPEN AURREKONTUA
PRESUPUESTO DE EXPLOTACION REALIZADO

Euro / Euros


GASTUAK GASTOS	AURREKONTUA PRESUPUESTO	EGINDAKOA REALIZADO	ALDEA DIFERENCIA	%
II. FUNTZIONAMENDU-GASTUAK GASTOS DE FUNCIONAMIENTO	6.000	-----	6.000	0
2. KANPOKO ZERBITZUAK SERVICIOS EXTERIORES	6.000	-----	6.000	0
V. KOBRATZEKO KONTUEN GEHIKETA ETA ORDAINTZEKO KONTUEN GUTXITZE GARBIAK AUMENTO CUENTAS A COBRAR Y DISMINUCIÓN CUENTAS A PAGAR NETOS	-----	1.391	(1.391)	***
GASTUAK GUZTIRA TOTAL GASTOS	6.000	1.391	4.609	23

Euro / Euros

DIRU-SARRERAK INGRESOS	AURREKONTUA PRESUPUESTO	EGINDAKOA REALIZADO	ALDEA DIFERENCIA	%
IV. USTIAPENENKO TRANSFERENTZIAK ETA DIRU-LAGUNTZAK TRANSFERENCIAS Y SUBVENCIONES DE EXPLOTACIÓN	6.000	-----	6.000	0
VII. USTIAPEN-JARDUERETAKO DIRU-FLUXU NEGATIBOAK FLUJOS NEGATIVOS DE EFECTIVO DE LAS ACTIVIDADES DE EXPLOTACIÓN	-----	1.391	(1.391)	***
DIRU-SARRERAK GUZTIRA TOTAL INGRESOS	6.000	1.391	4.609	23



VII. INGURUMENA ETA LURRALDE POLITIKA
MEDIO AMBIENTE Y POLÍTICA TERRITORIAL



Red Ferroviaria Vasca - Euskal Trenbide Sarea

EGOERA BALANTZEA
BALANCE DE SITUACION

Euro / Euros

AKTIBOA ACTIVO	31/03/2015	ONDARE GARBIA ETA PASIBOA PATRIMONIO NETO Y PASIVO	31/03/2015
A) AKTIBO EZ-KORRIENTEA ACTIVO NO CORRIENTE	925.027.206	A) ONDARE GARBIA PATRIMONIO NETO	945.005.872
I. Ibilgetu ukiezina <i>Inmovilizado intangible</i>	3.311.780	A-1) Fondo propioak Fondos propios	207.572.561
1. Garapena <i>Desarrollo</i>	292.668	I. Fondo soziala <i>Fondo social</i>	295.648.889
5. Aplikazio informatikoak <i>Aplicaciones informáticas</i>	2.958.866	V. Aurreko ekitaldietako emaitzak <i>Resultados de ejercicios anteriores</i>	(80.844.139)
7. Bestelako ibilgetu ukiezina <i>Otro inmovilizado intangible</i>	60.246	2. (Aurreko ekitaldietako emaitza negatiboak) <i>(Resultados negativos de ejercicios anteriores)</i>	(80.844.139)
II. Ibilgetu materiala <i>Inmovilizado material</i>	921.686.926	VII. Ekitaldiko emaitza <i>Resultado del ejercicio</i>	(7.232.189)
1. Lurrak eta eraikuntzak <i>Terrenos y construcciones</i>	385.771.661	A-3) Jasotako diru-laguntzak, dohaintzak eta legatuak Subvenciones, donaciones y legados recibidos	737.433.311
2. Instalazio teknikoak eta bestelako ibilgetu materiala <i>Instalaciones técnicas y otro inmovilizado material</i>	96.259.933	B) PASIBO EZ-KORRIENTEA PASIVO NO CORRIENTE	1.259.837
3. Koizpen-bidean den ibilgetua eta aurrerakinak <i>Inmovilizado en curso y anticipos</i>	439.655.332	I. Epe luzeko hornidurak <i>Provisiones a largo plazo</i>	1.259.837
IV. Taldeko enpresetan eta elkartuetan epe luzeko inbertsioak <i>Inversiones empresas del grupo y asociadas a largo plazo</i>	28.500	1. Pertsonalaren epe luzeko lanarien obligazioak <i>Obligaciones por prestaciones a largo plazo al personal</i>	311.837
1. Ondare-tresnak <i>Instrumentos de patrimonio</i>	28.500	4. Bestelako hornidurak <i>Otras provisiones</i>	948.000
B) AKTIBO KORRIENTEA ACTIVO CORRIENTE	30.427.925	C) PASIBO KORRIENTEA PASIVO CORRIENTE	9.189.422
III. Merkataritza zordunak eta kobratzeko bestelako kontuak <i>Deudores comerciales y otras cuentas a cobrar</i>	10.320.334	III. Epe laburreko zorrak <i>Deudas a corto plazo</i>	4.792.431
1. Bezeroak, salmentengatik eta zerbitzu-emateengatik <i>Cilentes por ventas y prestaciones de servicios</i>	36.439	5. Bestelako pasibo finantzarioak <i>Otros pasivos financieros</i>	4.792.431
2. Bezeroak, taldeko enpresak eta elkartuak <i>Cilentes, empresas del grupo y asociadas</i>	3.422.053	V. Merkataritza hartzekodunak eta ordaintzeko bestelako kontuak <i>Acreedores comerciales y otras cuentas a pagar</i>	4.396.991
3. Hainbat zordun <i>Deudores varios</i>	103.868	1. Hornitzaileak <i>Proveedores</i>	6.162
4. Pertsonala <i>Personal</i>	672.277	2. Hornitzaileak, taldeko enpresak eta elkartuak <i>Proveedores, empresas del grupo y asociadas</i>	74.329
6. Administrazio Publikoekin bestelako hartzeoak <i>Otros créditos con las Administraciones Públicas</i>	6.085.697	3. Hainbat hartzekodun <i>Acreedores varios</i>	2.932.259
V. Epe laburreko finantza-inbertsioak <i>Inversiones financieras a corto plazo</i>	35.658	4. Pertsonala (ordaintzeko dauden ordainsariak) <i>Personal (remuneraciones pendientes de pago)</i>	945.853
5. Bestelako aktibo finantzarioak <i>Otros activos financieros</i>	35.658	6. Administrazio Publikoekin bestelako zorrak <i>Otras deudas con las Administraciones Públicas</i>	438.388
VI. Epe laburreko aldizkapenak <i>Periodificaciones a corto plazo</i>	3.298		
VII. Diruzaintza eta bestelako aktibo likido baliokideak <i>Efectivo y otros activos líquidos equivalentes</i>	20.068.635		
1. Diruzaintza <i>Tesorería</i>	20.068.635		
AKTIBOA GUZTIRA (A+B) TOTAL ACTIVO (A+B)	955.455.131	ONDARE GARBIA ETA PASIBOA GUZTIRA (A+B+C) TOTAL PATRIMONIO NETO Y PASIVO (A+B+C)	955.455.131

Red Ferroviaria Vasca - Euskal Trenbide Sarea

GALDU-IRABAZIEN KONTUA
CUENTA DE PERDIDAS Y GANANCIAS

Euro / Euros

GALDU-IRABAZIEN KONTUA CUENTA DE PERDIDAS Y GANANCIAS		31/03/2015
A) ERAGIKETA JARRAITUAK OPERACIONES CONTINUADAS		
1. Negoio-zifraren zenbateko garbia Importe neto de la cifra de negocios		4.439.837
a) Salmentak Ventas		1.865.293
b) Zerbitzu-emateak Prestaciones de servicios		2.574.544
4. Hornikuntzak Aprovisionamientos		(17.039)
b) Lehengaien eta bestelako material kontsumigarrien kontsumoa Consumo de materias primas y otras materias consumibles		(17.039)
6. Ustiapeneko bestelako sarrerak Otros ingresos de explotación		2.868.723
a) Sarrera osagarriak eta kudeaketa arrunteko beste batzuk Ingresos accesorios y otros de gestión corriente		476.723
b) Ekitaldiko emaitzara egotzitako ustiapeneko diru-laguntzak Subvenciones de explotación incorporadas al resultado del ejercicio		2.392.000
7. Personal-gastuak Gastos de personal		(3.473.252)
a) Soldatak, lansariak eta antzekoak Sueldos, salarios y asimilados		(2.653.606)
b) Karga sozialak Cargas sociales		(819.646)
8. Ustiapeneko bestelako gastuak Otros gastos de explotación		(6.357.721)
a) Kanpoko zerbitzuak Servicios exteriores		(6.338.778)
b) Tributuak Tributos		(18.943)
9. Ibilgetuaren amortizazioa Amortización del inmovilizado		(4.691.848)
12. Ibilgetuaren nariadura eta inorenganatzearen emaitza Deterioro y resultado por enajenación del inmovilizado		(1.561)
b) Inorenganatzeen eta bestelakoen emaitzak Resultados por enajenaciones y otras		(1.561)
15. Bestelako emaitzak Otros resultados		586
A.1) USTIAPENOKO EMAITZA (1+2+3+4+5+6+7+8+9+10+11+12+13+14+15) RESULTADO DE EXPLOTACIÓN (1+2+3+4+5+6+7+8+9+10+11+12+13+14+15)		(7.232.275)
16. Sarrera finantzarioak Ingresos financieros		325
b) Balore negoziagarrien eta bestelako finantza-tresnen sarrerak De valores negociables y otros instrumentos financieros		325
b2) Hirugarren enpresetakoak De terceros		325
17. Gastu finantzarioak Gastos financieros		(239)
b) Hirugarrenetikozorrenak Por deudas con terceros		(239)
A.2) EMAITZA FINANTZARIOA (16+17+18+19+20+21) RESULTADO FINANCIERO (16+17+18+19+20+21)		86
A.3) ZERGA AURREKO EMAITZA (A.1+A.2) RESULTADO ANTES DE IMPUESTOS (A.1+A.2)		(7.232.189)
A.4) EKITALDIKO EMAITZA (A.3+22) RESULTADO DEL EJERCICIO (A.3+22)		(7.232.189)

Red Ferroviaria Vasca - Euskal Trenbide Sarea

EFEKTIBO FLUXUEN EGOERA-ORRIA
ESTADO DE FLUJOS DE EFECTIVO

Euro / Euros

DIRU-FLUXUEN EGOERA-ORRIA ESTADO DE FLUJOS DE EFECTIVO	31/03/2015
A) USTIAPEN-JARDUERETAKO DIRU-FLUXUAK FLUJOS DE EFECTIVO DE LAS ACTIVIDADES DE EXPLOTACIÓN	
1. Ekitaldiko zerga aurreko emaitza <i>Resultado del ejercicio antes de impuestos</i>	(7.232.189)
2. Emaitzaren doikuntzak <i>Ajustes del resultado</i>	4.697.237
a) Ibilgetuaren amortizazioa (+) <i>Amortización del inmovilizado (+)</i>	4.691.848
c) Hornidura-aldaketak (+/-) <i>Variación de provisiones (+/-)</i>	3.914
e) Ibilgetuaren bajen eta inorengatzeen emaitzak (+/-) <i>Resultados por bajas y enajenaciones del inmovilizado (+/-)</i>	1.561
g) Sarrera finantzarioak (-) <i>Ingresos financieros (-)</i>	(325)
h) Gastu finantzarioak (+) <i>Gastos financieros (+)</i>	239
3. Kapital korrientearen aldaketak <i>Cambios en el capital corriente</i>	29.531.130
b) Zordunak eta kobratzeko bestelako kontuak (+/-) <i>Deudores y otras cuentas a cobrar (+/-)</i>	29.672.030
c) Bestelako aktibo korrienteak (+/-) <i>Otros activos corrientes (+/-)</i>	19.754
d) Hartzekodunak eta ordaintzeko bestelako kontuak (+/-) <i>Acreedores y otras cuentas a pagar (+/-)</i>	(160.654)
4. Ustiapen-jardueretako bestelako diru-fluxuak (+/-) <i>Otros flujos de efectivo de las actividades de explotación (+/-)</i>	61.102
a) Interesen ordainketa (-) <i>Pagos de intereses (-)</i>	(239)
c) Interes-kobrantzak (+) <i>Cobros de intereses (+)</i>	325
d) Mozkinen gaineko zergen kobrantzak (ordainketak) (+/-) <i>Cobros (pagos) por impuestos sobre beneficios (+/-)</i>	72.295
e) Bestelako ordainketak (kobrantzak) (-/+) <i>Otros pagos (cobros) (-/+)</i>	(11.279)
5. Ustiapen-jardueretako diru-fluxuak (+/--1+/-2+/-3+/-4) <i>Flujos de efectivo de las actividades de explotación (+/--1+/-2+/-3+/-4)</i>	27.057.280
B) INBERTSIO-JARDUERETAKO DIRU-FLUXUAK (+/-) FLUJOS DE EFECTIVO DE LAS ACTIVIDADES DE INVERSIÓN (+/-)	
6. Inbertsioen ordainketak (-) <i>Pagos por inversión (-)</i>	(17.628.314)
b) Ibilgetu ukiezina <i>Inmovilizado intangible</i>	(146.369)
c) Ibilgetu materiala <i>Inmovilizado material</i>	(17.481.945)
7. Desinbertsioen kobrantzak (+) <i>Cobros por desinversiones (+)</i>	23.388
e) Bestelako aktibo finantzarioak <i>Otros activos financieros</i>	23.388
8. Inbertsio-jardueretako diru-fluxuak (7-6) <i>Flujos de efectivo de las actividades de inversión (7-6)</i>	(17.604.926)

Euro / Euros

DIRU-FLUXUEN EGOERA-ORRIA ESTADO DE FLUJOS DE EFECTIVO	31/03/2015
C) FINANTZAKETA-JARDUERETAKO DIRU-FLUXUAK FLUJOS DE EFECTIVO DE LAS ACTIVIDADES DE FINANCIACIÓN	
9. Ondare-tresnen kobrantzak eta ordainketak <i>Cobros y pagos por instrumentos de patrimonio</i>	3.393.752
e) Jasotako diru-laguntzak, dohaintzak eta legatuak (+) <i>Subvenciones, donaciones y legados recibidos (+)</i>	3.393.752
10. Pasibo finantzarioko tresnen kobrantzak eta ordainketak <i>Cobros y pagos por instrumentos de pasivo financiero</i>	(250)
b) Itzulketak eta amortizazioak <i>Devolución y amortización de</i>	(250)
5. Bestelako zorrak (-) <i>Otras deudas (-)</i>	(250)
12. Finantzaketa-jardueretako diru-fluxuak (+/-9+/-10-11) <i>Flujos de efectivo de las actividades de financiación (+/-9+/-10-11)</i>	3.393.502
D) KANBIO-TASEN ALDAKETEN ERAGINA EFECTO DE LAS VARIACIONES DE LOS TIPOS DE CAMBIO	----
E) ESKUDIRUAREN EDO BALIOKIDEEN GEHIKUNTZA/GUTXITZE GARBIA (+/-5+/-8+/-12+/-D) AUMENTO/DISMINUCIÓN NETA DEL EFECTIVO O EQUIVALENTES (+/-5+/-8+/-12+/-D)	12.845.856

Red Ferroviaria Vasca - Euskal Trenbide Sarea

EGINDAKOAREN KAPITAL AURREKONTUA
PRESUPUESTO DE CAPITAL REALIZADO

Euro / Euros

INBERTSIOAK INVERSIONES	AURREKONTUA PRESUPUESTO	EGINDAKOA REALIZADO	ALDEA DIFERENCIA	%
II. INBERTSIO UKIEZIN, MATERIAL, ONDASUN HIGIEZIN ETA BESTE BATZUEN GEHIKUNTZA AUMENTO DE INVERSIONES INTANGIBLES, MATERIALES, INMOBILIARIAS Y OTRAS	114.185.000	13.571.002	100.613.998	12
1. IBILGETU UKIEZINA INMOVILIZADO INTANGIBLE	2.330.000	146.369	2.183.631	6
2. IBILGETU MATERIALA INMOVILIZADO MATERIAL	111.855.000	13.424.633	98.430.367	12
IV. PASIBO FINANTZARIOKO TRESNEN GUTXITzea (ITZULKETA ETA AMORTIZAZIOA) DISMINUCIÓN DE INSTRUMENTOS PASIVO FINANCIERO (DEVOLUCIÓN Y AMORTIZACIÓN)	2.177.333	4.057.562	(1.880.229)	186
4. BESTELAKO ZORRAK OTRAS DEUDAS	2.177.333	4.057.562	(1.880.229)	186
VI. ESKUDIRUAREN EDO BALIOKIDEEN GEHIKUNTZA GARBIA AUMENTO NETO DEL EFECTIVO O EQUIVALENTES	-----	12.845.856	-----	0
INBERTSIOAK GUZTIRA TOTAL INVERSIONES	116.362.333	30.474.420	85.887.913	26

Euro / Euros

FINANTZAKETA FINANCIACION	AURREKONTUA PRESUPUESTO	EGINDAKOA REALIZADO	ALDEA DIFERENCIA	%
I. USTIAPEN-JARDUERETAKO DIRU-FLUXU POSITIBOAK FLUJOS POSITIVOS DE EFECTIVO DE LAS ACTIVIDADES DE EXPLOTACIÓN	-----	27.057.280	(27.057.280)	***
II. INBERTSIO UKIEZIN, MATERIAL, HIGIEZIN ETA BESTE BATZUEN GUTXITzea DISMINUCIÓN DE INVERSIONES INTANGIBLES, MATERIALES, INMOBILIARIAS Y OTRAS	-----	-----	-----	***
III. JASOKO DIREN TRANSFERENTZIAK, DIRU-LAGUNTZAK, DOHAINTZAK ETA LEGATUAK TRANSFERENCIAS, SUBVENCIONES, DONACIONES Y LEGADOS A RECIBIR	104.855.000	3.393.752	101.461.248	3
IV. ONDARE-TRESNEN GEHIKUNTZA ETA FINANTZA-INBERTSIOEN GUTXITzea AUMENTO DE INSTRUMENTOS PATRIMONIO Y DISMINUCIÓN DE INVERSIONES FINANCIERAS	-----	23.388	(23.388)	***
4. BESTELAKO FINANTZA-INBERTSIOAK OTRAS INVERSIONES FINANCIERAS	-----	23.388	(23.388)	***
VII. ESKUDIRUAREN EDO BALIOKIDEEN GUTXITzea GARBIA DISMINUCIÓN NETA DEL EFECTIVO O EQUIVALENTES	11.507.333	-----	24.353.189	112
FINANTZAKETA GUZTIRA TOTAL FINANCIACIÓN	116.362.333	30.474.420	85.887.913	26

Red Ferroviaria Vasca - Euskal Trenbide Sarea



EGINDAKOAREN USTIAPEN AURREKONTUA
PRESUPUESTO DE EXPLOTACION REALIZADO

Euro / Euros

GASTUAK GASTOS		AURREKONTUA PRESUPUESTO	EGINDAKOA REALIZADO	ALDEA DIFERENCIA	%
I.	PERTSONAL-GASTUAK GASTOS DE PERSONAL	15.105.258	3.480.617	11.624.641	23
1.	SOLDATAK, LANSARIAK ETA ANTZEKOAK SUELDOS, SALARIOS Y ASIMILADOS	11.473.463	2.653.606	8.819.857	23
2.	KARGA SOZIALAK ETA BESTE BATZUK CARGAS SOCIALES Y OTROS	3.631.795	827.011	2.804.784	23
II.	FUNTZIONAMENDU-GASTUAK GASTOS DE FUNCIONAMIENTO	28.558.742	6.375.137	22.183.605	22
1.	HORNIKUNTZAK APROVISIONAMIENTOS	170.000	17.039	152.961	10
2.	KANPOKO ZERBITZUAK SERVICIOS EXTERIORES	28.303.742	6.338.778	21.964.964	22
3.	TRIBUTUAK TRIBUTOS	85.000	18.943	66.057	22
4.	KUDEAKETA ARRUNTEKO BESTELAKO GASTUAK OTROS GASTOS DE GESTIÓN CORRIENTE	----	377	(377)	***
III.	GASTU FINANTZARIOAK GASTOS FINANCIEROS	3.000	239	2.761	8
2.	HIRUGARRENEKIKO ZORRENAK POR DEUDAS CON TERCEROS	3.000	239	2.761	8
VI.	USTIAPEN-JARDUERETAKO DIRU-FLUXU POSITIBOAK FLUJOS POSITIVOS DE EFECTIVO DE LAS ACTIVIDADES DE EXPLOTACIÓN	----	27.057.280	(27.057.280)	***
GASTUAK GUZTIRA TOTAL GASTOS		43.667.000	36.913.273	6.753.727	85

Euro / Euros

DIRU-SARRERAK INGRESOS		AURREKONTUA PRESUPUESTO	EGINDAKOA REALIZADO	ALDEA DIFERENCIA	%
I.	NEGOZIO-ZIFRAREN ZENBATEKO GARBIA IMPORTE NETO DE LA CIFRA DE NEGOCIOS	16.975.000	4.439.837	12.535.163	26
1.	SALMENTAK VENTAS	7.875.000	1.865.293	6.009.707	24
2.	ZERBITZU-EMATEAK PRESTACIONES DE SERVICIOS	9.100.000	2.574.544	6.525.456	28
II.	USTIAPENENKO BESTELAKO DIRU-SARRERAK OTROS INGRESOS DE EXPLOTACIÓN	677.000	477.686	199.314	71
IV.	USTIAPENENKO TRANSFERENTZIAK ETA DIRU-LAGUNTZAK TRANSFERENCIAS Y SUBVENCIONES DE EXPLOTACIÓN	26.000.000	2.392.000	23.608.000	9
V.	SARRERA FINANTZARIOAK INGRESOS FINANCIEROS	15.000	325	14.675	2
2.	BALORE NEGOZIAGARRI ETA BESTELAKO FINANTZA-TRESNENAK DE VALORES NEGOCIABLES Y OTROS INSTRUMENTOS FINANCIEROS	15.000	325	14.675	2
VI.	ORDAINTZEKO KONTUEN GEHIKETA ETA KOBRATZEKO KONTUEN GUTXITZE GARBIAK AUMENTO CUENTAS A PAGAR Y DISMINUCIÓN CUENTAS A COBRAR NETOS	----	29.603.425	(29.603.425)	***
DIRU-SARRERAK GUZTIRA TOTAL INGRESOS		43.667.000	36.913.273	6.753.727	85



Eusko Trenbideak, S.A.

EGOERA BALANTZEA
BALANCE DE SITUACION

Euro / Euros

AKTIBOA ACTIVO	31/03/2015	ONDARE GARBIA ETA PASIBOA PATRIMONIO NETO Y PASIVO	31/03/2015
A) AKTIBO EZ-KORRIENTEA ACTIVO NO CORRIENTE	225.446.992	A) ONDARE GARBIA PATRIMONIO NETO	240.929.484
I. Ibilgetu ukiezina <i>Inmovilizado intangible</i>	1.366.340	A-1) Fondo propioak Fondos propios	18.776.182
3. Patenteak, lizentziak, markak eta antzekoak <i>Patentes, licencias, marcas y similares</i>	17.284	I. Kapitala <i>Capital</i>	72.394.670
5. Aplikazio informatikoak <i>Aplicaciones informáticas</i>	1.349.056	1. Kapital eskrituratu <i>Capital escriturado</i>	72.394.670
II. Ibilgetu materiala <i>Inmovilizado material</i>	223.483.643	III. Erreserbak <i>Reservas</i>	138.734
1. Lurrak eta eraikuntzak <i>Terrenos y construcciones</i>	4.568.550	2. Bestelako erreserbak <i>Otras reservas</i>	138.734
2. Instalazio teknikoak eta bestelako ibilgetu materiala <i>Instalaciones técnicas y otro inmovilizado material</i>	218.520.972	V. Aurreko ekitaldietako emaitzak <i>Resultados de ejercicios anteriores</i>	(53.844.331)
3. Ekoizpen-bidean den ibilgetua eta aurrerakinak <i>Inmovilizado en curso y anticipos</i>	394.121	2. (Aurreko ekitaldietako emaitza negatiboak) <i>(Resultados negativos de ejercicios anteriores)</i>	(53.844.331)
IV. Taldeko enpresetan eta elkartuetan epe luzeko inbertsioak <i>Inversiones empresas del grupo y asociadas a largo plazo</i>	217.737	VII. Ekitaldiko emaitza <i>Resultado del ejercicio</i>	87.109
1. Ondare-tresnak <i>Instrumentos de patrimonio</i>	217.737	A-2) Balio-aldaketengatik doikuntzak Ajustes por cambios de valor	(116.576)
V. Epe luzeko finantza inbertsioak <i>Inversiones financieras a largo plazo</i>	379.272	II. Estaldura-eragiketak <i>Operaciones de cobertura</i>	(116.576)
2. Hirugarrenei emandako kredituak <i>Créditos a terceros</i>	221.927	A-3) Jasotako diru-laguntzak, dohaintzak eta legatuak Subvenciones, donaciones y legados recibidos	222.269.878
5. Bestelako aktibo finantzarioak <i>Otros activos financieros</i>	157.345	B) PASIBO EZ-KORRIENTEA PASIVO NO CORRIENTE	6.145.436
B) AKTIBO KORRIENTEA ACTIVO CORRIENTE	35.952.186	I. Epe luzeko hornidurak <i>Provisiones a largo plazo</i>	1.085.409
I. Saltzeko dauden aktibo ez-korrienteak <i>Activos no corrientes mantenidos para la venta</i>	12.826.058	1. Pertsonalaren epe luzeko lansarien obligazioak <i>Obligaciones por prestaciones a largo plazo al personal</i>	793.858
II. Izakinak <i>Existencias</i>	2.359.088	4. Bestelako hornidurak <i>Otras provisiones</i>	291.551
1. Merkataritzakoak <i>Comerciales</i>	33.928	III. Taldeko enpresekin eta elkartuekin epe luzeko zorrak <i>Deudas con empresas del grupo y asociadas a largo plazo</i>	5.060.027
2. Lehengaiak eta bestelako hornikuntzak <i>Materias primas y otros aprovisionamientos</i>	2.325.160	C) PASIBO KORRIENTEA PASIVO CORRIENTE	14.324.258
III. Merkataritza zordunak eta kobratzeko bestelako kontuak <i>Deudores comerciales y otras cuentas a cobrar</i>	7.164.103	III. Epe laburreko zorrak <i>Deudas a corto plazo</i>	596.698
1. Bezeroak, salmentengatik eta zerbitzu-emeategatik <i>Cientes por ventas y prestaciones de servicios</i>	1.096.138	4. Deribatuak <i>Derivados</i>	116.576
2. Bezeroak, taldeko enpresak eta elkartuak <i>Cientes, empresas del grupo y asociadas</i>	74.730	5. Bestelako pasibo finantzarioak <i>Otros pasivos financieros</i>	480.122
3. Hainbat zordun <i>Deudores varios</i>	875.619	V. Merkataritza hartzekodunak eta ordaintzeko bestelako kontuak <i>Acreedores comerciales y otras cuentas a pagar</i>	12.712.299
4. Pertsonala <i>Personal</i>	1.456.930	1. Hornitzaileak <i>Proveedores</i>	463.151
6. Administrazio Publikoekin bestelako hartzekoak <i>Otros créditos con las Administraciones Públicas</i>	3.660.686	2. Hornitzaileak, taldeko enpresak eta elkartuak <i>Proveedores, empresas del grupo y asociadas</i>	815.757
V. Epe laburreko finantza-inbertsioak <i>Inversiones financieras a corto plazo</i>	272.052	3. Hainbat hartzekodun <i>Acreedores varios</i>	2.513.690
5. Bestelako aktibo finantzarioak <i>Otros activos financieros</i>	272.052	4. Pertsonala (ordaintzeko dauden ordainsariak) <i>Personal (remuneraciones pendientes de pago)</i>	3.659.579
VII. Diruzaintza eta bestelako aktibo likido baliokideak <i>Efectivo y otros activos líquidos equivalentes</i>	13.330.885	6. Administrazio Publikoekin bestelako zorrak <i>Otras deudas con las Administraciones Públicas</i>	1.267.803
1. Diruzaintza <i>Tesorería</i>	13.330.885	7. Bezeroek emandako aurrerakinak <i>Anticipos de clientes</i>	3.992.319
		VI. Epe laburreko aldirikapeak <i>Periodificaciones a corto plazo</i>	1.015.261
AKTIBOA GUZTIRA (A+B) TOTAL ACTIVO (A+B)	261.399.178	ONDARE GARBIA ETA PASIBOA GUZTIRA (A+B+C) TOTAL PATRIMONIO NETO Y PASIVO (A+B+C)	261.399.178

Eusko Trenbideak, S.A.

GALDU-IRABAZIEN KONTUA
CUENTA DE PERDIDAS Y GANANCIAS

Euro / Euros

GALDU-IRABAZIEN KONTUA CUENTA DE PERDIDAS Y GANANCIAS		31/03/2015
A) ERAGIKETA JARRAITUAK OPERACIONES CONTINUADAS		
1. Negoio-zifraren zenbateko garbia Importe neto de la cifra de negocios		6.151.834
a) Salmentak Ventas		6.151.834
4. Hornikuntzak Aprovisionamientos		(872.156)
b) Lehengaien eta bestelako material kontsumigarrien kontsumoa Consumo de materias primas y otras materias consumibles		(872.156)
6. Ustiapeneko bestelako sarrerak Otros ingresos de explotación		11.732.887
a) Sarrera osagarriak eta kudeaketa arrunteko beste batzuk Ingresos accesorios y otros de gestión corriente		135.683
b) Ekitaldiko emaitzara egotzitako ustiapeneko diru-laguntzak Subvenciones de explotación incorporadas al resultado del ejercicio		11.597.204
7. Pertsonal-gastuak Gastos de personal		(10.110.715)
a) Soldatak, lansariak eta antzekoak Sueldos, salarios y asimilados		(7.541.113)
b) Karga sozialak Cargas sociales		(2.569.602)
8. Ustiapeneko bestelako gastuak Otros gastos de explotación		(6.171.934)
a) Kanpoko zerbitzuak Servicios exteriores		(6.141.637)
b) Tributuak Tributos		(30.297)
9. Ibilgetuaren amortizazioa Amortización del inmovilizado		(5.501.030)
10. Ibilgetu ez-finantzarioko diru-laguntzen eta bestelakoen egozpena Imputación de subvenciones de inmovilizado no financiero y otras		4.785.801
12. Ibilgetuaren nariadura eta inorenganatzearen emaitza Deterioro y resultado por enajenación del inmovilizado		84.500
b) Inorenganatzeen eta bestelakoen emaitzak Resultados por enajenaciones y otras		84.500
13. Entitateak emandako diru-laguntzak eta egindako transferentziak Subvenciones concedidas y transferencias realizadas por la entidad		(10.000)
15. Bestelako emaitzak Otros resultados		17.968
A.1) USTIAPENEO EMAITZA (1+2+3+4+5+6+7+8+9+10+11+12+13+14+15) RESULTADO DE EXPLOTACIÓN (1+2+3+4+5+6+7+8+9+10+11+12+13+14+15)		107.155
16. Sarrera finantzarioak Ingresos financieros		1.382
b) Balore negoziagarrien eta bestelako finantza-tresnen sarrerak De valores negociables y otros instrumentos financieros		1.382
b2) Hirugarren enpresetakoak De terceros		1.382
17. Gastu finantzarioak Gastos financieros		(21.428)
b) Hirugarrenetikiko zorrenak Por deudas con terceros		(21.428)
A.2) EMAITZA FINANTZARIOA (16+17+18+19+20+21) RESULTADO FINANCIERO (16+17+18+19+20+21)		(20.046)
A.3) ZERGA AURREKO EMAITZA (A.1+A.2) RESULTADO ANTES DE IMPUESTOS (A.1+A.2)		87.109

Euro / Euros

GALDU-IRABAZIEN KONTUA CUENTA DE PERDIDAS Y GANANCIAS	31/03/2015
A.4) EKITALDIKO EMAITZA (A.3+22) RESULTADO DEL EJERCICIO (A.3+22)	87.109

Eusko Trenbideak, S.A.

EFEKTIBO FLUXUEN EGOERA-ORRIA
ESTADO DE FLUJOS DE EFECTIVO

Euro / Euros

DIRU-FLUXUEN EGOERA-ORRIA ESTADO DE FLUJOS DE EFECTIVO	31/03/2015
A) USTIAPEN-JARDUERETAKO DIRU-FLUXUAK FLUJOS DE EFECTIVO DE LAS ACTIVIDADES DE EXPLOTACIÓN	
1. Ekitaldiko zerga aurreko emaitza Resultado del ejercicio antes de impuestos	87.109
2. Emaitzaren doikuntzak Ajustes del resultado	650.775
a) Ibilgetuaren amortizazioa (+) Amortización del inmovilizado (+)	5.501.030
d) Diru-laguntzen egozpena (-) Imputación de subvenciones (-)	(4.785.801)
e) Ibilgetuaren bajen eta inorenganatzeeen emaitzak (+/-) Resultados por bajas y enajenaciones del inmovilizado (+/-)	(84.500)
g) Sarrera finantzarioak (-) Ingresos financieros (-)	(1.382)
h) Gastu finantzarioak (+) Gastos financieros (+)	21.428
3. Kapital korrientearen aldaketak Cambios en el capital corriente	8.950.740
a) Izakinak (+/-) Existencias (+/-)	64.470
b) Zordunak eta kobratzeko bestelako kontuak (+/-) Deudores y otras cuentas a cobrar(+/-)	9.436.021
d) Hartzekodunak eta ordaintzeko bestelako kontuak (+/-) Acreedores y otras cuentas a pagar (+/-)	(573.084)
e) Bestelako pasibo korrienteak (+/-) Otros pasivos corrientes (+/-)	23.333
4. Ustiapen-jardueretako bestelako diru-fluxuak (+/-) Otros flujos de efectivo de las actividades de explotación (+/-)	(20.046)
a) Interesen ordainketa (-) Pagos de intereses (-)	(21.428)
c) Interes-kobrantzak (+) Cobros de intereses (+)	1.382
5. Ustiapen-jardueretako diru-fluxuak (+/--1+/-2+/-3+/-4) Flujos de efectivo de las actividades de explotación (+/--1+/-2+/-3+/-4)	9.668.578
B) INBERTSIO-JARDUERETAKO DIRU-FLUXUAK (+/-) FLUJOS DE EFECTIVO DE LAS ACTIVIDADES DE INVERSIÓN (+/-)	
6. Inbertsioen ordainketak (-) Pagos por inversión (-)	(5.457.274)
b) Ibilgetu ukiezina Inmovilizado intangible	(197.016)
c) Ibilgetu materiala Inmovilizado material	(5.219.658)
e) Bestelako aktibo finantzarioak Otros activos financieros	(40.600)
7. Desinbertsioen kobrantzak (+) Cobros por desinversiones (+)	652.380
c) Ibilgetu materiala Inmovilizado material	84.500
e) Bestelako aktibo finantzarioak Otros activos financieros	567.880

Euro / Euros

DIRU-FLUXUEN EGOERA-ORRIA ESTADO DE FLUJOS DE EFECTIVO	31/03/2015
8. Inbertsio-jardueretako diru-fluxuak (7-6) <i>Flujos de efectivo de las actividades de inversión (7-6)</i>	(4.804.894)
C) FINANTZAKETA-JARDUERETAKO DIRU-FLUXUAK FLUJOS DE EFECTIVO DE LAS ACTIVIDADES DE FINANCIACIÓN	
9. Ondare-tresnen kobrantzak eta ordainketak <i>Cobros y pagos por instrumentos de patrimonio</i>	951.580
e) Jasotako diru-laguntzak, dohaintzak eta legatuak (+) <i>Subvenciones, donaciones y legados recibidos (+)</i>	951.580
10. Pasibo finantzarioko tresnen kobrantzak eta ordainketak <i>Cobros y pagos por instrumentos de pasivo financiero</i>	15.070
a) Jaulkipena <i>Emisión</i>	15.070
5 Bestelako zorrak (+) <i>Otras deudas (+)</i>	15.070
12. Finantzaketa-jardueretako diru-fluxuak (+/-9+/-10-11) <i>Flujos de efectivo de las actividades de financiación (+/-9+/-10-11)</i>	966.650
D) KANBIO-TASEN ALDAKETEN ERAGINA EFECTO DE LAS VARIACIONES DE LOS TIPOS DE CAMBIO	-----
E) ESKUDIRUAREN EDO BALIOKIDEEN GEHIKUNTZA/GUTXITZE GARBIA (+/-5+/-8+/-12+/-D) AUMENTO/DISMINUCIÓN NETA DEL EFECTIVO O EQUIVALENTES (+/-5+/-8+/-12+/-D)	5.830.334

Eusko Trenbideak, S.A.

EGINDAKOAREN KAPITAL AURREKONTUA
PRESUPUESTO DE CAPITAL REALIZADO

Euro / Euros

INBERTSIOAK INVERSIONES	AURREKONTUA PRESUPUESTO	EGINDAKOA REALIZADO	ALDEA DIFERENCIA	%
II. INBERTSIO UKIEZIN, MATERIAL, ONDASUN HIGIEZIN ETA BESTE BATZUEN GEHIKUNTZA AUMENTO DE INVERSIONES INTANGIBLES, MATERIALES, INMOBILIARIAS Y OTRAS	10.567.630	964.160	9.603.470	9
1. IBILGETU UKIEZINA INMOVILIZADO INTANGIBLE	733.000	197.016	535.984	27
2. IBILGETU MATERIALA INMOVILIZADO MATERIAL	9.834.630	767.144	9.067.486	8
III. FINANTZA-INBERTSIOEN GEHIKUNTZA ETA ONDARE-TRESNEN GUTXITZEA AUMENTO DE INVERSIONES FINANCIERAS Y DISMINUCIÓN DE INSTRUMENTOS PATRIMONIO	150.000	40.600	109.400	27
2. BESTELAKO FINANTZA-INBERTSIOAK OTRAS INVERSIONES FINANCIERAS	150.000	40.600	109.400	27
IV. PASIBO FINANTZARIKO TRESNEN GUTXITZEA (ITZULKETA ETA AMORTIZAZIOA) DISMINUCIÓN DE INSTRUMENTOS PASIVO FINANCIERO (DEVOLUCIÓN Y AMORTIZACIÓN)	15.298.420	4.452.514	10.845.906	29
4. BESTELAKO ZORRAK OTRAS DEUDAS	15.298.420	4.452.514	10.845.906	29
VI. ESKUDIRUAREN EDO BALIOKIDEEN GEHIKUNTZA GARBIA AUMENTO NETO DEL EFECTIVO O EQUIVALENTES	-----	5.830.334	(5.830.334)	***
INBERTSIOAK GUZTIRA TOTAL INVERSIONES	26.016.050	11.287.608	14.728.442	43

Euro / Euros

FINANTZAKETA FINANCIACION	AURREKONTUA PRESUPUESTO	EGINDAKOA REALIZADO	ALDEA DIFERENCIA	%
I. USTIAPEN-JARDUERETAKO DIRU-FLUXU POSITIBOAK FLUJOS POSITIVOS DE EFECTIVO DE LAS ACTIVIDADES DE EXPLOTACIÓN	-----	9.668.578	(9.668.578)	***
II. INBERTSIO UKIEZIN, MATERIAL, HIGIEZIN ETA BESTE BATZUEN GUTXITZEA DISMINUCIÓN DE INVERSIONES INTANGIBLES, MATERIALES, INMOBILIARIAS Y OTRAS	-----	84.500	(84.500)	***
2. IBILGETU MATERIALA INMOVILIZADO MATERIAL	-----	84.500	(84.500)	***
III. JASOKO DIREN TRANSFERENTZIAK, DIRU-LAGUNTZAK, DOHAINTZAK ETA LEGATUAK TRANSFERENCIAS, SUBVENCIONES, DONACIONES Y LEGADOS A RECIBIR	25.866.050	951.580	24.914.470	4
IV. ONDARE-TRESNEN GEHIKUNTZA ETA FINANTZA-INBERTSIOEN GUTXITZEA AUMENTO DE INSTRUMENTOS PATRIMONIO Y DISMINUCIÓN DE INVERSIONES FINANCIERAS	150.000	567.880	(417.880)	379
4. BESTELAKO FINANTZA-INBERTSIOAK OTRAS INVERSIONES FINANCIERAS	150.000	567.880	(417.880)	379
V. PASIBO FINANTZARIKO TRESNEN GEHIKUNTZA AUMENTO DE INSTRUMENTOS DE PASIVO FINANCIERO	-----	15.070	(15.070)	***
4. BESTELAKO ZORRAK OTRAS DEUDAS	-----	15.070	(15.070)	***
FINANTZAKETA GUZTIRA TOTAL FINANCIACION	26.016.050	11.287.608	14.728.442	43

Eusko Trenbideak, S.A.

EGINDAKOAREN USTIAPEN AURREKONTUA
PRESUPUESTO DE EXPLOTACION REALIZADO

Euro / Euros

GASTUAK GASTOS	AURREKONTUA PRESUPUESTO	EGINDAKOA REALIZADO	ALDEA DIFERENCIA	%
I. PERTSONAL-GASTUAK GASTOS DE PERSONAL	40.998.448	10.110.715	30.887.733	25
1. SOLDATAK, LANSARIAK ETA ANTZEKOAK SUELDOS, SALARIOS Y ASIMILADOS	30.808.692	7.541.113	23.267.579	24
2. KARGA SOZIALAK ETA BESTE BATZUK CARGAS SOCIALES Y OTROS	10.189.756	2.569.602	7.620.154	25
II. FUNTZIONAMENDU-GASTUAK GASTOS DE FUNCIONAMIENTO	32.462.532	6.996.107	25.466.425	22
1. HORNIKUNTZAK APROVISIONAMIENTOS	5.226.500	807.686	4.418.814	15
2. KANPOKO ZERBITZUAK SERVICIOS EXTERIORES	26.956.032	6.141.637	20.814.395	23
3. TRIBUTUAK TRIBUTOS	80.000	30.297	49.703	38
4. KUDEAKETA ARRUNTEKO BESTELAKO GASTUAK OTROS GASTOS DE GESTIÓN CORRIENTE	200.000	16.487	183.513	8
III. GASTU FINANTZARIOAK GASTOS FINANCIEROS	40.000	21.428	18.572	54
2. HIRUGARRENEKIKO ZORRENAK POR DEUDAS CON TERCEROS	40.000	21.428	18.572	54
IV. ENTITATEAK EMANGO DITUEN DIRU-LAGUNTZAK ETA EGINGO DITUEN TRANSFERENTZIAK SUBVENCIONES A CONCEDER Y TRANSFERENCIAS A REALIZAR POR LA ENTIDAD	555.352	10.000	545.352	2
VI. USTIAPEN-JARDUERETAKO DIRU-FLUXU POSITIBOAK FLUJOS POSITIVOS DE EFECTIVO DE LAS ACTIVIDADES DE EXPLOTACIÓN	----	9.668.578	(9.668.578)	***
GASTUAK GUZTIRA TOTAL GASTOS	74.056.332	26.806.828	47.249.504	36

Euro / Euros

DIRU-SARRERAK INGRESOS	AURREKONTUA PRESUPUESTO	EGINDAKOA REALIZADO	ALDEA DIFERENCIA	%
I. NEGOZIO-ZIFRAREN ZENBATEKO GARBIA IMPORTE NETO DE LA CIFRA DE NEGOCIOS	24.887.000	6.151.834	18.735.166	25
1. SALMENTAK VENTAS	24.887.000	6.151.834	18.735.166	25
II. USTIAPENENKO BESTELAKO DIRU-SARRERAK OTROS INGRESOS DE EXPLOTACIÓN	788.500	170.138	618.362	22
IV. USTIAPENENKO TRANSFERENTZIAK ETA DIRU-LAGUNTZAK TRANSFERENCIAS Y SUBVENCIONES DE EXPLOTACIÓN	48.379.832	11.597.204	36.782.628	24
V. SARRERA FINANTZARIOAK INGRESOS FINANCIEROS	1.000	1.382	(382)	138
2. BALORE NEGOZIAGARRI ETA BESTELAKO FINANTZA-TRESNENAK DE VALORES NEGOCIABLES Y OTROS INSTRUMENTOS FINANCIEROS	1.000	1.382	(382)	138
VI. ORDAINTEKO KONTUEN GEHIKETA ETA KOBRATZEKO KONTUEN GUTXITZE GARBIAK AUMENTO CUENTAS A PAGAR Y DISMINUCIÓN CUENTAS A COBRAR NETOS	----	8.886.270	(8.886.270)	***
DIRU-SARRERAK GUZTIRA TOTAL INGRESOS	74.056.332	26.806.828	47.249.504	36



Euskotren Participaciones, S.A.

EGOERA BALANTZEA
BALANCE DE SITUACION

Euro / Euros

AKTIBOA ACTIVO	31/03/2015	ONDARE GARBIA ETA PASIBOA PATRIMONIO NETO Y PASIVO	31/03/2015
A) AKTIBO EZ-KORRIENTEA ACTIVO NO CORRIENTE	----	A) ONDARE GARBIA PATRIMONIO NETO	152.390
B) AKTIBO KORRIENTEA ACTIVO CORRIENTE	231.693	A-1) Fondo propioak Fondos propios	152.390
III. Merkataritza zordunak eta kobratzeko bestelako kontuak <i>Deudores comerciales y otras cuentas a cobrar</i>	225.012	I. Kapitala <i>Capital</i>	60.102
3. Hainbat zordun <i>Deudores varios</i>	224.996	1. Kapital eskrituratu <i>Capital escrutado</i>	60.102
6. Administrazio Publikoekin bestelako hartzekoak <i>Otros créditos con las Administraciones Públicas</i>	16	III. Erreserbak <i>Reservas</i>	7.125
VII. Diruzaintza eta bestelako aktibo likido baliokideak <i>Efectivo y otros activos líquidos equivalentes</i>	6.681	1. Lege- eta estatutu-erreserbak <i>Legal y estatutarias</i>	7.125
1. Diruzaintza <i>Tesorería</i>	6.681	V. Aurreko ekitaldietako emaitzak <i>Resultados de ejercicios anteriores</i>	(82.394)
		2. (Aurreko ekitaldietako emaitza negatiboak) <i>(Resultados negativos de ejercicios anteriores)</i>	(82.394)
		VI. Bazkideen bestelako ekarpenak <i>Otras aportaciones de socios</i>	157.635
		VII. Ekitaldiko emaitza <i>Resultado del ejercicio</i>	9.922
		B) PASIBO EZ-KORRIENTEA PASIVO NO CORRIENTE	----
		C) PASIBO KORRIENTEA PASIVO CORRIENTE	79.303
		V. Merkataritza hartzekodunak eta ordaintzeko bestelako kontuak <i>Acreedores comerciales y otras cuentas a pagar</i>	79.303
		2. Hornitzaileak, taldeko enpresak eta elkartuak <i>Proveedores, empresas del grupo y asociadas</i>	78.379
		3. Hainbat hartzekodun <i>Acreedores varios</i>	923
		6. Administrazio Publikoekin bestelako zorrak <i>Otras deudas con las Administraciones Públicas</i>	1
AKTIBOA GUZTIRA (A+B) TOTAL ACTIVO (A+B)	231.693	ONDARE GARBIA ETA PASIBOA GUZTIRA (A+B+C) TOTAL PATRIMONIO NETO Y PASIVO (A+B+C)	231.693

Euskotren Participaciones, S.A.

GALDU-IRABAZIEN KONTUA
CUENTA DE PERDIDAS Y GANANCIAS

Euro / Euros

GALDU-IRABAZIEN KONTUA CUENTA DE PERDIDAS Y GANANCIAS		31/03/2015
A) ERAGIKETA JARRAITUAK OPERACIONES CONTINUADAS		
6. Ustiapeneko bestelako sarrerak <i>Otros ingresos de explotación</i>		10.000
b) Ekitaldiko emaitzara egotzitako ustiapeneko diru-laguntzak <i>Subvenciones de explotación incorporadas al resultado del ejercicio</i>		10.000
8. Ustiapeneko bestelako gastuak <i>Otros gastos de explotación</i>		(49)
a) Kanpoko zerbitzuak <i>Servicios exteriores</i>		(49)
A.1) USTIAPENEO EMAITZA (1+2+3+4+5+6+7+8+9+10+11+12+13+14+15) RESULTADO DE EXPLOTACIÓN (1+2+3+4+5+6+7+8+9+10+11+12+13+14+15)		9.951
17. Gastu finantzarioak <i>Gastos financieros</i>		(29)
b) Hirugarrenetikiko zorrenak <i>Por deudas con terceros</i>		(29)
A.2) EMAITZA FINANTZARIOA (16+17+18+19+20+21) RESULTADO FINANCIERO (16+17+18+19+20+21)		(29)
A.3) ZERGA AURREKO EMAITZA (A.1+A.2) RESULTADO ANTES DE IMPUESTOS (A.1+A.2)		9.922
A.4) EKITALDIKO EMAITZA (A.3+22) RESULTADO DEL EJERCICIO (A.3+22)		9.922

Euskotren Participaciones, S.A.

EFEKTIBO FLUXUEN EGOERA-ORRIA
ESTADO DE FLUJOS DE EFECTIVO

Euro / Euros

DIRU-FLUXUEN EGOERA-ORRIA ESTADO DE FLUJOS DE EFECTIVO	31/03/2015
A) USTIAPEN-JARDUERETAKO DIRU-FLUXUAK FLUJOS DE EFECTIVO DE LAS ACTIVIDADES DE EXPLOTACIÓN	
1. Ekitaldiko zerga aurreko emaitza <i>Resultado del ejercicio antes de impuestos</i>	9.922
2. Emaitzaren doikuntzak <i>Ajustes del resultado</i>	29
h) Gastu finantzarioak (+) <i>Gastos financieros (+)</i>	29
3. Kapital korrientearen aldaketak <i>Cambios en el capital corriente</i>	(32.399)
b) Zordunak eta kobratzeko bestelako kontuak (+/-) <i>Deudores y otras cuentas a cobrar(+/-)</i>	30
d) Hartzekodunak eta ordaintzeko bestelako kontuak (+/-) <i>Acreedores y otras cuentas a pagar (+/-)</i>	(32.429)
4. Ustiapen-jardueretako bestelako diru-fluxuak (+/-) <i>Otros flujos de efectivo de las actividades de explotación (+/-)</i>	(29)
a) Interesen ordainketa (-) <i>Pagos de intereses (-)</i>	(29)
5. Ustiapen-jardueretako diru-fluxuak (+/-1+/-2+/-3+/-4) <i>Flujos de efectivo de las actividades de explotación (+/-1+/-2+/-3+/-4)</i>	(22.477)
B) INBERTSIO-JARDUERETAKO DIRU-FLUXUAK (+/-) FLUJOS DE EFECTIVO DE LAS ACTIVIDADES DE INVERSIÓN (+/-)	
8. Inbertsio-jardueretako diru-fluxuak (7-6) <i>Flujos de efectivo de las actividades de inversión (7-6)</i>	----
C) FINANTZAKETA-JARDUERETAKO DIRU-FLUXUAK FLUJOS DE EFECTIVO DE LAS ACTIVIDADES DE FINANCIACIÓN	
12. Finantzaketa-jardueretako diru-fluxuak (+/-9+/-10-11) <i>Flujos de efectivo de las actividades de financiación (+/-9+/-10-11)</i>	----
D) KANBIO-TASEN ALDAKETEN ERAGINA EFECTO DE LAS VARIACIONES DE LOS TIPOS DE CAMBIO	----
E) ESKUDIRUAREN EDO BALIOKIDEEN GEHIKUNTZA/GUTXITZE GARBIA (+/-5+/-8+/-12+/-D) AUMENTO/DISMINUCIÓN NETA DEL EFECTIVO O EQUIVALENTES (+/-5+/-8+/-12+/-D)	(22.477)

Euskotren Participaciones, S.A.

 EGINDAKOAREN KAPITAL AURREKONTUA
 PRESUPUESTO DE CAPITAL REALIZADO

Euro / Euros

INBERTSIOAK INVERSIONES		AURREKONTUA PRESUPUESTO	EGINDAKOA REALIZADO	ALDEA DIFERENCIA	%
I.	USTIAPEN-JARDUERETAKO DIRU-FLUXU NEGATIBOAK FLUJOS NEGATIVOS DE EFECTIVO DE LAS ACTIVIDADES DE EXPLOTACIÓN	-----	22.477	(22.477)	***
INBERTSIOAK GUZTIRA TOTAL INVERSIONES		-----	22.477	(22.477)	***

Euro / Euros

FINANTZAKETA FINANCIACIÓN		AURREKONTUA PRESUPUESTO	EGINDAKOA REALIZADO	ALDEA DIFERENCIA	%
VII.	ESKUDIRUAREN EDO BALIOKIDEEN GUTXITZE GARBIA DISMINUCIÓN NETA DEL EFECTIVO O EQUIVALENTES	-----	22.477	(22.477)	***
FINANTZAKETA GUZTIRA TOTAL FINANCIACIÓN		-----	22.477	(22.477)	***

Euskotren Participaciones, S.A.

EGINDAKOAREN USTIAPEN AURREKONTUA
PRESUPUESTO DE EXPLOTACION REALIZADO

Euro / Euros


GASTUAK GASTOS	AURREKONTUA PRESUPUESTO	EGINDAKOA REALIZADO	ALDEA DIFERENCIA	%
II. FUNTZIONAMENDU-GASTUAK GASTOS DE FUNCIONAMIENTO	482.750	49	482.701	0
2. KANPOKO ZERBITZUAK SERVICIOS EXTERIORES	482.750	49	482.701	0
III. GASTU FINANTZARIOAK GASTOS FINANCIEROS	3.200	29	3.171	1
2. HIRUGARRENEKIKO ZORRENAK POR DEUDAS CON TERCEROS	3.200	29	3.171	1
V. KOBRATZEKO KONTUEN GEHIKETA ETA ORDAINTZEKO KONTUEN GUTXITZE GARBIAK AUMENTO CUENTAS A COBRAR Y DISMINUCIÓN CUENTAS A PAGAR NETOS	-----	32.399	(32.399)	***
GASTUAK GUZTIRA TOTAL GASTOS	485.950	32.477	453.473	7

Euro / Euros

DIRU-SARRERAK INGRESOS	AURREKONTUA PRESUPUESTO	EGINDAKOA REALIZADO	ALDEA DIFERENCIA	%
I. NEGOZIO-ZIFRAREN ZENBATEKO GARBIA IMPORTE NETO DE LA CIFRA DE NEGOCIOS	399.850	-----	399.850	0
2. ZERBITZU-EMATEAK PRESTACIONES DE SERVICIOS	399.850	-----	399.850	0
IV. USTIAPENENKO TRANSFERENTZIAK ETA DIRU-LAGUNTZAK TRANSFERENCIAS Y SUBVENCIONES DE EXPLOTACION	86.000	10.000	76.000	12
V. SARRERA FINANTZARIOAK INGRESOS FINANCIEROS	100	-----	100	0
2. BALORE NEGOZIAGARRI ETA BESTELAKO FINANTZA-TRESNENAK DE VALORES NEGOCIABLES Y OTROS INSTRUMENTOS FINANCIEROS	100	-----	100	0
VII. USTIAPEN-JARDUERETAKO DIRU-FLUXU NEGATIBOAK FLUJOS NEGATIVOS DE EFECTIVO DE LAS ACTIVIDADES DE EXPLOTACIÓN	-----	22.477	(22.477)	***
DIRU-SARRERAK GUZTIRA TOTAL INGRESOS	485.950	32.477	453.473	7



Euskadiko Kirol Portua, S.A.



Euskadiko Kirol Portua, S.A.

EGOERA BALANTZEA
BALANCE DE SITUACION

Euro / Euros

AKTIBOA ACTIVO	31/03/2015	ONDARE GARBIA ETA PASIBOA PATRIMONIO NETO Y PASIVO	31/03/2015
A) AKTIBO EZ-KORRIENTEA ACTIVO NO CORRIENTE	9.015.787	A) ONDARE GARBIA PATRIMONIO NETO	16.698.164
I. Ibilgetu ukiezina <i>Inmovilizado intangible</i>	28.292	A-1) Fondo propioak Fondos propios	16.327.485
5. Aplikazio informatikoak <i>Aplicaciones informáticas</i>	28.292	I. Kapitala <i>Capital</i>	16.130.549
II. Ibilgetu materiala <i>Inmovilizado material</i>	3.737.649	1. Kapital eskrituratua <i>Capital escriturado</i>	16.130.549
1. Lurrak eta eraikuntzak <i>Terrenos y construcciones</i>	2.603.043	III. Erreserbak <i>Reservas</i>	1.270.051
2. Instalazio teknikoak eta bestelako ibilgetu materiala <i>Instalaciones técnicas y otro inmovilizado material</i>	1.134.606	1. Lege- eta estatutu-erreserbak <i>Legal y estatutarias</i>	129.979
III. Ondasun higiezinetak inbertsioak <i>Inversiones inmobiliarias</i>	5.249.846	2. Bestelako erreserbak <i>Otras reservas</i>	1.140.072
2. Eraikuntzak <i>Construcciones</i>	5.249.846	V. Aurreko ekitaldietako emaitzak <i>Resultados de ejercicios anteriores</i>	(667.302)
B) AKTIBO KORRIENTEA ACTIVO CORRIENTE	8.385.740	2. (Aurreko ekitaldietako emaitza negatiboak) <i>(Resultados negativos de ejercicios anteriores)</i>	(667.302)
II. Izakinak <i>Existencias</i>	55.188	VII. Ekitaldiko emaitza <i>Resultado del ejercicio</i>	(405.813)
1. Merkataritzakoak <i>Comerciales</i>	55.188	A-3) Jasotako diru-laguntzak, dohaintzak eta legatuak Subvenciones, donaciones y legados recibidos	370.679
III. Merkataritza zordunak eta kobratzeko bestelako kontuak <i>Deudores comerciales y otras cuentas a cobrar</i>	1.024.263	B) PASIBO EZ-KORRIENTEA PASIVO NO CORRIENTE	67.634
1. Bezeroak, salmentengatik eta zerbitzu-emeategatik <i>Clientes por ventas y prestaciones de servicios</i>	52.400	II. Epe luzeko zorrak <i>Deudas a largo plazo</i>	67.634
3. Hainbat zordun <i>Deudores varios</i>	308.999	5. Bestelako pasibo finantzarioak <i>Otros pasivos financieros</i>	67.634
4. Pertsonala <i>Personal</i>	21.608	C) PASIBO KORRIENTEA PASIVO CORRIENTE	635.729
5. Zerga korrientearen aktiboak <i>Activos por impuesto corriente</i>	140.819	III. Epe laburreko zorrak <i>Deudas a corto plazo</i>	18.056
6. Administrazio Publikoekin bestelako hartzeak <i>Otros créditos con las Administraciones Públicas</i>	500.437	5. Bestelako pasibo finantzarioak <i>Otros pasivos financieros</i>	18.056
VI. Epe laburreko aldirik gabeko <i>Periodificaciones a corto plazo</i>	25.607	V. Merkataritza hartzekodunak eta ordaintzeko bestelako kontuak <i>Acreedores comerciales y otras cuentas a pagar</i>	617.673
VII. Diruzaintza eta bestelako aktibo likido baliokideak <i>Efectivo y otros activos líquidos equivalentes</i>	7.280.682	1. Hornitzaileak <i>Proveedores</i>	251.562
1. Diruzaintza <i>Tesorería</i>	7.280.682	3. Hainbat hartzekodun <i>Acreedores varios</i>	307.437
		6. Administrazio Publikoekin bestelako zorrak <i>Otras deudas con las Administraciones Públicas</i>	58.674
AKTIBOA GUZTIRA (A+B) TOTAL ACTIVO (A+B)	17.401.527	ONDARE GARBIA ETA PASIBOA GUZTIRA (A+B+C) TOTAL PATRIMONIO NETO Y PASIVO (A+B+C)	17.401.527

Euskadiko Kirol Portua, S.A.

GALDU-IRABAZIEN KONTUA
CUENTA DE PERDIDAS Y GANANCIAS

Euro / Euros

GALDU-IRABAZIEN KONTUA CUENTA DE PERDIDAS Y GANANCIAS		31/03/2015
A) ERAGIKETA JARRAITUAK OPERACIONES CONTINUADAS		
1. Negoio-zifraren zenbateko garbia <i>Importe neto de la cifra de negocios</i>		178.479
b) Zerbitzu-emateak <i>Prestaciones de servicios</i>		178.479
4. Hornikuntzak Aprovisionamientos		(45.425)
b) Lehengaien eta bestelako material kontsumigarrien kontsumoa <i>Consumo de materias primas y otras materias consumibles</i>		(45.425)
6. Ustiapeneko bestelako sarrerak Otros ingresos de explotación		87.499
a) Sarrera osagarriak eta kudeaketa arrunteko beste batzuk <i>Ingresos accesorios y otros de gestión corriente</i>		87.499
7. Pertsonal-gastuak Gastos de personal		(78.208)
a) Soldatak, lansariak eta antzekoak <i>Sueldos, salarios y asimilados</i>		(58.578)
b) Karga sozialak <i>Cargas sociales</i>		(19.630)
8. Ustiapeneko bestelako gastuak Otros gastos de explotación		(315.803)
a) Kanpoko zerbitzuak <i>Servicios exteriores</i>		(314.983)
b) Tributuak <i>Tributos</i>		(820)
9. Ibilgetuaren amortizazioa Amortización del inmovilizado		(230.000)
15. Bestelako emaitzak Otros resultados		(2.355)
A.1) USTIAPENKO EMAITZA (1+2+3+4+5+6+7+8+9+10+11+12+13+14+15) RESULTADO DE EXPLOTACIÓN (1+2+3+4+5+6+7+8+9+10+11+12+13+14+15)		(405.813)
A.2) EMAITZA FINANTZARIOA (16+17+18+19+20+21) RESULTADO FINANCIERO (16+17+18+19+20+21)		----
A.3) ZERGA AURREKO EMAITZA (A.1+A.2) RESULTADO ANTES DE IMPUESTOS (A.1+A.2)		(405.813)
A.4) EKITALDIKO EMAITZA (A.3+22) RESULTADO DEL EJERCICIO (A.3+22)		(405.813)

Euskadiko Kirol Portua, S.A.

EFEKTIBO FLUXUEN EGOERA-ORRIA
ESTADO DE FLUJOS DE EFECTIVO

Euro / Euros

DIRU-FLUXUEN EGOERA-ORRIA ESTADO DE FLUJOS DE EFECTIVO	31/03/2015
A) USTIAPEN-JARDUERETAKO DIRU-FLUXUAK FLUJOS DE EFECTIVO DE LAS ACTIVIDADES DE EXPLOTACIÓN	
1. Ekitaldiko zerga aurreko emaitza <i>Resultado del ejercicio antes de impuestos</i>	(405.813)
2. Emaitzaren doikuntzak <i>Ajustes del resultado</i>	230.000
a) Ibilgetuaren amortizazioa (+) <i>Amortización del inmovilizado (+)</i>	230.000
3. Kapital korrientearen aldaketak <i>Cambios en el capital corriente</i>	(63.283)
b) Zordunak eta kobratzeko bestelako kontuak (+/-) <i>Deudores y otras cuentas a cobrar(+/-)</i>	59.474
d) Hartzekodunak eta ordaintzeko bestelako kontuak (+/-) <i>Acreedores y otras cuentas a pagar (+/-)</i>	(122.757)
5. Ustiapen-jardueretako diru-fluxuak (+/-1+/-2+/-3+/-4) <i>Flujos de efectivo de las actividades de explotación (+/-1+/-2+/-3+/-4)</i>	(239.096)
B) INBERTSIO-JARDUERETAKO DIRU-FLUXUAK (+/-) FLUJOS DE EFECTIVO DE LAS ACTIVIDADES DE INVERSIÓN (+/-)	
6. Inbertsioen ordainketak (-) <i>Pagos por inversión (-)</i>	(26.787)
c) Ibilgetu materiala <i>Inmovilizado material</i>	(26.787)
8. Inbertsio-jardueretako diru-fluxuak (7-6) <i>Flujos de efectivo de las actividades de inversión (7-6)</i>	(26.787)
C) FINANTZAKETA-JARDUERETAKO DIRU-FLUXUAK FLUJOS DE EFECTIVO DE LAS ACTIVIDADES DE FINANCIACIÓN	
10. Pasibo finantzarioko tresnen kobrantzak eta ordainketak <i>Cobros y pagos por instrumentos de pasivo financiero</i>	5.401
a) Jaulkipena <i>Emisión</i>	5.401
5 Bestelako zorrak (+) <i>Otras deudas (+)</i>	5.401
12. Finantzaketa-jardueretako diru-fluxuak (+/-9+/-10-11) <i>Flujos de efectivo de las actividades de financiación (+/-9+/-10-11)</i>	5.401
D) KANBIO-TASEN ALDAKETEN ERAGINA EFECTO DE LAS VARIACIONES DE LOS TIPOS DE CAMBIO	----
E) ESKUDIRUAREN EDO BALIOKIDEEN GEHIKUNTZA/GUTXITZE GARBIA (+/-5+/-8+/-12+/-D) AUMENTO/DISMINUCIÓN NETA DEL EFECTIVO O EQUIVALENTES (+/-5+/-8+/-12+/-D)	(260.482)

Euskadiko Kirol Portua, S.A.

EGINDAKOAREN KAPITAL AURREKONTUA
PRESUPUESTO DE CAPITAL REALIZADO

Euro / Euros

INBERTSIOAK INVERSIONES		AURREKONTUA PRESUPUESTO	EGINDAKOA REALIZADO	ALDEA DIFERENCIA	%
I.	USTIAPEN-JARDUERETAKO DIRU-FLUXU NEGATIBOAK FLUJOS NEGATIVOS DE EFECTIVO DE LAS ACTIVIDADES DE EXPLOTACIÓN	-----	239.096	(239.096)	***
II.	INBERTSIO UKIEZIN, MATERIAL, ONDASUN HIGIEZIN ETA BESTE BATZUEN GEHIKUNTZA AUMENTO DE INVERSIONES INTANGIBLES, MATERIALES, INMOBILIARIAS Y OTRAS	684.000	24.747	659.253	4
2.	IBILGETU MATERIALA INMOVILIZADO MATERIAL	684.000	24.747	659.253	4
IV.	PASIBO FINANTZARIOKO TRESNEN GUTXITZEA (ITZULKETA ETA AMORTIZAZIOA) DISMINUCIÓN DE INSTRUMENTOS PASIVO FINANCIERO (DEVOLUCIÓN Y AMORTIZACIÓN)	-----	2.040	(2.040)	***
4.	BESTELAKO ZORRAK OTRAS DEUDAS	-----	2.040	(2.040)	***
INBERTSIOAK GUZTIRA TOTAL INVERSIONES		684.000	265.883	418.117	39

Euro / Euros

FINANTZAKETA FINANCIACION		AURREKONTUA PRESUPUESTO	EGINDAKOA REALIZADO	ALDEA DIFERENCIA	%
III.	JASOKO DIREN TRANSFERENTZIAK, DIRU-LAGUNTZAK, DOHAINTZAK ETA LEGATUAK TRANSFERENCIAS, SUBVENCIONES, DONACIONES Y LEGADOS A RECIBIR	684.000	-----	684.000	0
V.	PASIBO FINANTZARIOKO TRESNEN GEHIKUNTZA AUMENTO DE INSTRUMENTOS DE PASIVO FINANCIERO	-----	5.401	(5.401)	***
4.	BESTELAKO ZORRAK OTRAS DEUDAS	-----	5.401	(5.401)	***
VII.	ESKUDIRUAREN EDO BALIOKIDEEN GUTXITZE GARBIA DISMINUCIÓN NETA DEL EFECTIVO O EQUIVALENTES	-----	260.482	(260.482)	***
FINANTZAKETA GUZTIRA TOTAL FINANCIACIÓN		684.000	265.883	418.117	39

Euskadiko Kirol Portua, S.A.

EGINDAKOAREN USTIAPEN AURREKONTUA
PRESUPUESTO DE EXPLOTACION REALIZADO

Euro / Euros

GASTUAK GASTOS	AURREKONTUA PRESUPUESTO	EGINDAKOA REALIZADO	ALDEA DIFERENCIA	%
I. PERTSONAL-GASTUAK GASTOS DE PERSONAL	379.489	78.208	301.281	21
1. SOLDATAK, LANSARIAK ETA ANTZEKOAK SUELDOS, SALARIOS Y ASIMILADOS	284.489	58.578	225.911	21
2. KARGA SOZIALAK ETA BESTE BATZUK CARGAS SOCIALES Y OTROS	95.000	19.630	75.370	21
II. FUNTZIONAMENDU-GASTUAK GASTOS DE FUNCIONAMIENTO	2.946.415	363.583	2.582.832	12
1. HORNIKUNTZAK APROVISIONAMIENTOS	697.000	45.425	651.575	7
2. KANPOKO ZERBITZUAK SERVICIOS EXTERIORES	2.246.415	314.983	1.931.432	14
3. TRIBUTUAK TRIBUTOS	3.000	820	2.180	27
4. KUDEAKETA ARRUNTEKO BESTELAKO GASTUAK OTROS GASTOS DE GESTIÓN CORRIENTE	----	2.355	(2.355)	***
V. KOBRATZEKO KONTUEN GEHIKETA ETA ORDAINTZEKO KONTUEN GUTXITZE GARBIAK AUMENTO CUENTAS A COBRAR Y DISMINUCIÓN CUENTAS A PAGAR NETOS	----	63.283	(63.283)	***
GASTUAK GUZTIRA TOTAL GASTOS	3.325.904	505.074	2.820.830	15

Euro / Euros

DIRU-SARRERAK INGRESOS	AURREKONTUA PRESUPUESTO	EGINDAKOA REALIZADO	ALDEA DIFERENCIA	%
I. NEGOTIO-ZIFRAREN ZENBATEKO GARBIA IMPORTE NETO DE LA CIFRA DE NEGOCIOS	686.904	178.479	508.425	26
2. ZERBITZU-EMATEAK PRESTACIONES DE SERVICIOS	686.904	178.479	508.425	26
II. USTIAPENENKO BESTELAKO DIRU-SARRERAK OTROS INGRESOS DE EXPLOTACIÓN	315.000	87.499	227.501	28
IV. USTIAPENENKO TRANSFERENTZIAK ETA DIRU-LAGUNTZAK TRANSFERENCIAS Y SUBVENCIÓNES DE EXPLOTACIÓN	2.316.000	----	2.316.000	0
V. SARRERA FINANTZARIOAK INGRESOS FINANCIEROS	8.000	----	8.000	0
2. BALORE NEGOTIAGARRI ETA BESTELAKO FINANTZA-TRESNENAK DE VALORES NEGOCIABLES Y OTROS INSTRUMENTOS FINANCIEROS	8.000	----	8.000	0
VII. USTIAPEN-JARDUERETAKO DIRU-FLUXU NEGATIBOAK FLUJOS NEGATIVOS DE EFECTIVO DE LAS ACTIVIDADES DE EXPLOTACIÓN	----	239.096	(239.096)	***
DIRU-SARRERAK GUZTIRA TOTAL INGRESOS	3.325.904	505.074	2.820.830	15



Zumaiako Kirol Portua, S.A.

EGOERA BALANTZEA
BALANCE DE SITUACION

Euro / Euros

AKTIBOA ACTIVO	31/03/2015	ONDARE GARBIA ETA PASIBOA PATRIMONIO NETO Y PASIVO	31/03/2015
A) AKTIBO EZ-KORRIENTEA ACTIVO NO CORRIENTE	4.891.953	A) ONDARE GARBIA PATRIMONIO NETO	5.263.266
I. Ibilgetu ukiezina Inmovilizado intangible	4.891.953	A-1) Fondo propioak Fondos propios	1.472.481
2. Kontzesioak Concesiones	4.891.953	I. Kapitala Capital	60.101
B) AKTIBO KORRIENTEA ACTIVO CORRIENTE	1.740.893	1. Kapital eskrituratua Capital escriturado	60.101
III. Merkataritza zordunak eta kobratzeko bestelako kontuak Deudores comerciales y otras cuentas a cobrar	55.398	III. Erreserbak Reservas	1.468.245
1. Bezeroak, salmentengatik eta zerbitzu-emateengatik Clientes por ventas y prestaciones de servicios	54.390	1. Lege- eta estatutu-erreserbak Legal y estatutarias	12.020
6. Administrazio Publikoekin bestelako hartzeak Otros créditos con las Administraciones Públicas	1.008	2. Bestelako erreserbak Otras reservas	1.456.225
V. Epe laburreko finantza-inbertsioak Inversiones financieras a corto plazo	1.567.555	VII. Ekitaldiko emaitza Resultado del ejercicio	(55.865)
1. Ondare-tresnak Instrumentos de patrimonio	367.555	A-3) Jasotako diru-laguntzak, dohaintzak eta legatuak Subvenciones, donaciones y legados recibidos	3.790.785
5. Bestelako aktibo finantzarioak Otros activos financieros	1.200.000	B) PASIBO EZ-KORRIENTEA PASIVO NO CORRIENTE	1.197.089
VII. Diruzaintza eta bestelako aktibo likido baliokideak Efectivo y otros activos líquidos equivalentes	117.940	IV. Zerga geroratuaren pasiboak Pasivos por impuesto diferido	1.197.089
1. Diruzaintza Tesorería	117.940	C) PASIBO KORRIENTEA PASIVO CORRIENTE	172.491
		V. Merkataritza hartzekodunak eta ordaintzeko bestelako kontuak Acreedores comerciales y otras cuentas a pagar	172.491
		1. Hornitzaileak Proveedores	10.845
		3. Hainbat hartzekodun Acreedores varios	12.505
		5. Zerga korrientearen pasiboak Pasivos por impuesto corriente	38.120
		6. Administrazio Publikoekin bestelako zorrak Otras deudas con las Administraciones Públicas	111.021
AKTIBOA GUZTIRA (A+B) TOTAL ACTIVO (A+B)	6.632.846	ONDARE GARBIA ETA PASIBOA GUZTIRA (A+B+C) TOTAL PATRIMONIO NETO Y PASIVO (A+B+C)	6.632.846

Zumaiako Kirol Portua, S.A.

GALDU-IRABAZIEN KONTUA
CUENTA DE PERDIDAS Y GANANCIAS

Euro / Euros

GALDU-IRABAZIEN KONTUA CUENTA DE PERDIDAS Y GANANCIAS		31/03/2015
A) ERAGIKETA JARRAITUAK OPERACIONES CONTINUADAS		
1. Negoio-zifraren zenbateko garbia <i>Importe neto de la cifra de negocios</i>		44.950
b) Zerbitzu-emateak <i>Prestaciones de servicios</i>		44.950
8. Ustiapeneko bestelako gastuak <i>Otros gastos de explotación</i>		(4.895)
a) Kanpoko zerbitzuak <i>Servicios exteriores</i>		(4.895)
9. Ibilgetuaren amortizazioa <i>Amortización del inmovilizado</i>		(95.920)
A.1) USTIAPENKO EMAITZA (1+2+3+4+5+6+7+8+9+10+11+12+13+14+15) RESULTADO DE EXPLOTACIÓN (1+2+3+4+5+6+7+8+9+10+11+12+13+14+15)		(55.865)
A.2) EMAITZA FINANTZARIOA (16+17+18+19+20+21) RESULTADO FINANCIERO (16+17+18+19+20+21)		----
A.3) ZERGA AURREKO EMAITZA (A.1+A.2) RESULTADO ANTES DE IMPUESTOS (A.1+A.2)		(55.865)
A.4) EKITALDIKO EMAITZA (A.3+22) RESULTADO DEL EJERCICIO (A.3+22)		(55.865)

Zumaiako Kirol Portua, S.A.

EFECTIVO FLUXUEN EGOERA-ORRIA
ESTADO DE FLUJOS DE EFECTIVO

Euro / Euros

DIRU-FLUXUEN EGOERA-ORRIA ESTADO DE FLUJOS DE EFECTIVO	31/03/2015
A) USTIAPEN-JARDUERETAKO DIRU-FLUXUAK FLUJOS DE EFECTIVO DE LAS ACTIVIDADES DE EXPLOTACIÓN	
1. Ekitaldiko zerga aurreko emaitza <i>Resultado del ejercicio antes de impuestos</i>	(55.865)
2. Emaitzaren doikuntzak <i>Ajustes del resultado</i>	95.920
a) Ibilgetuaren amortizazioa (+) <i>Amortización del inmovilizado (+)</i>	95.920
3. Kapital korrientearen aldaketak <i>Cambios en el capital corriente</i>	(40.055)
b) Zordunak eta kobratzeko bestelako kontuak (+/-) <i>Deudores y otras cuentas a cobrar(+/-)</i>	(55.398)
d) Hartzekodunak eta ordaintzeko bestelako kontuak (+/-) <i>Acreedores y otras cuentas a pagar (+/-)</i>	15.343
5. Ustiapen-jardueretako diru-fluxuak (+/-1+/-2+/-3+/-4) <i>Flujos de efectivo de las actividades de explotación (+/-1+/-2+/-3+/-4)</i>	----
B) INBERTSIO-JARDUERETAKO DIRU-FLUXUAK (+/-) FLUJOS DE EFECTIVO DE LAS ACTIVIDADES DE INVERSIÓN (+/-)	
8. Inbertsio-jardueretako diru-fluxuak (7-6) <i>Flujos de efectivo de las actividades de inversión (7-6)</i>	----
C) FINANTZAKETA-JARDUERETAKO DIRU-FLUXUAK FLUJOS DE EFECTIVO DE LAS ACTIVIDADES DE FINANCIACIÓN	
12. Finantzaketa-jardueretako diru-fluxuak (+/-9+/-10-11) <i>Flujos de efectivo de las actividades de financiación (+/-9+/-10-11)</i>	----
D) KANBIO-TASEN ALDAKETEN ERAGINA EFECTO DE LAS VARIACIONES DE LOS TIPOS DE CAMBIO	----
E) ESKUDIRUAREN EDO BALIOKIDEEN GEHIKUNTZA/GUTXITZE GARBIA (+/-5+/-8+/-12+/-D) AUMENTO/DISMINUCIÓN NETA DEL EFECTIVO O EQUIVALENTES (+/-5+/-8+/-12+/-D)	----

Zumaiako Kirol Portua, S.A.

EGINDAKOAREN KAPITAL AURREKONTUA
PRESUPUESTO DE CAPITAL REALIZADO

Euro / Euros

INBERTSIOAK INVERSIONES	AURREKONTUA PRESUPUESTO	EGINDAKOA REALIZADO	ALDEA DIFERENCIA	%
VI. ESKUDIRUAREN EDO BALIOKIDEEN GEHIKUNTZA GARBIA AUMENTO NETO DEL EFECTIVO O EQUIVALENTES	77.700	-----	77.700	0
INBERTSIOAK GUZTIRA TOTAL INVERSIONES	77.700	-----	77.700	0

Euro / Euros

FINANTZAKETA FINANCIACION	AURREKONTUA PRESUPUESTO	EGINDAKOA REALIZADO	ALDEA DIFERENCIA	%
I. USTIAPEN-JARDUERETAKO DIRU-FLUXU POSITIBOAK FLUJOS POSITIVOS DE EFECTIVO DE LAS ACTIVIDADES DE EXPLOTACIÓN	77.700	-----	77.700	0
FINANTZAKETA GUZTIRA TOTAL FINANCIACIÓN	77.700	-----	77.700	0

Zumaiako Kirol Portua, S.A.

EGINDAKOAREN USTIAPEN AURREKONTUA
PRESUPUESTO DE EXPLOTACION REALIZADO

Euro / Euros

GASTUAK GASTOS	AURREKONTUA PRESUPUESTO	EGINDAKOA REALIZADO	ALDEA DIFERENCIA	%
II. FUNTZIONAMENDU-GASTUAK GASTOS DE FUNCIONAMIENTO	117.800	4.895	112.905	4
2. KANPOKO ZERBITZUAK SERVICIOS EXTERIORES	92.800	4.895	87.905	5
3. TRIBUTUAK TRIBUTOS	25.000	----	25.000	0
III. GASTU FINANTZARIOAK GASTOS FINANCIEROS	7.000	----	7.000	0
2. HIRUGARRENEKIKO ZORRENAK POR DEUDAS CON TERCEROS	7.000	----	7.000	0
V. KOBRATZEKO KONTUEN GEHIKETA ETA ORDAINTEZKO KONTUEN GUTXITZE GARBIAK AUMENTO CUENTAS A COBRAR Y DISMINUCIÓN CUENTAS A PAGAR NETOS	----	40.055	(40.055)	***
VI. USTIAPEN-JARDUERETAKO DIRU-FLUXU POSITIBOAK FLUJOS POSITIVOS DE EFECTIVO DE LAS ACTIVIDADES DE EXPLOTACIÓN	77.700	----	77.700	0
GASTUAK GUZTIRA TOTAL GASTOS	202.500	44.950	157.550	22

Euro / Euros

DIRU-SARRERAK INGRESOS	AURREKONTUA PRESUPUESTO	EGINDAKOA REALIZADO	ALDEA DIFERENCIA	%
I. NEGOZIO-ZIFRAREN ZENBATEKO GARBIA IMPORTE NETO DE LA CIFRA DE NEGOCIOS	182.500	44.950	137.550	25
2. ZERBITZU-EMATEAK PRESTACIONES DE SERVICIOS	182.500	44.950	137.550	25
V. SARRERA FINANTZARIOAK INGRESOS FINANCIEROS	20.000	----	20.000	0
2. BALORE NEGOZIAGARRI ETA BESTELAKO FINANTZA-TRESNENAK DE VALORES NEGOCIABLES Y OTROS INSTRUMENTOS FINANCIEROS	20.000	----	20.000	0
DIRU-SARRERAK GUZTIRA TOTAL INGRESOS	202.500	44.950	157.550	22



Agencia Vasca del Agua - Uraren Euskal Agentzia

EGOERA BALANTZEA
BALANCE DE SITUACION

Euro / Euros

AKTIBOA ACTIVO	31/03/2015	ONDARE GARBIA ETA PASIBOA PATRIMONIO NETO Y PASIVO	31/03/2015
A) AKTIBO EZ-KORRIENTEA ACTIVO NO CORRIENTE	118.627.566	A) ONDARE GARBIA PATRIMONIO NETO	133.504.619
I. Ibilgetu ukiezina <i>Inmovilizado intangible</i>	1.272.654	A-1) Fondo propioak Fondos propios	14.548.341
5. Aplikazio informatikoak <i>Aplicaciones informáticas</i>	1.272.654	I. Fondo soziala <i>Fondo social</i>	11.965.738
II. Ibilgetu materiala <i>Inmovilizado material</i>	117.354.912	V. Aurreko ekitaldietako emaitzak <i>Resultados de ejercicios anteriores</i>	(312.080)
1. Lurrak eta eraikuntzak <i>Terrenos y construcciones</i>	70.323.084	2. (Aurreko ekitaldietako emaitza negatiboak) <i>(Resultados negativos de ejercicios anteriores)</i>	(312.080)
2. Instalazio teknikoak eta bestelako ibilgetu materiala <i>Instalaciones técnicas y otro inmovilizado material</i>	838.552	VII. Ekitaldiko emaitza <i>Resultado del ejercicio</i>	2.894.683
3. Ekoizpen-bidean den ibilgetua eta aurrerakinak <i>Inmovilizado en curso y anticipos</i>	46.193.276	A-3) Jasotako diru-laguntzak, dohaintzak eta legatuak Subvenciones, donaciones y legados recibidos	118.956.278
B) AKTIBO KORRIENTEA ACTIVO CORRIENTE	17.141.042	B) PASIBO EZ-KORRIENTEA PASIVO NO CORRIENTE	---
III. Merkataritza zordunak eta kobratzeko bestelako kontuak <i>Deudores comerciales y otras cuentas a cobrar</i>	11.185.719	C) PASIBO KORRIENTEA PASIVO CORRIENTE	2.263.989
1. Bezeroak, salmentengatik eta zerbitzu-emeategatik <i>Clientes por ventas y prestaciones de servicios</i>	3.148.635	V. Merkataritza hartzekodunak eta ordaintzeko bestelako kontuak <i>Acreedores comerciales y otras cuentas a pagar</i>	2.263.989
4. Pertsonala <i>Personal</i>	16.640	1. Hornitzaileak <i>Proveedores</i>	517.676
6. Administrazio Publikoekin bestelako hartzeak <i>Otros créditos con las Administraciones Públicas</i>	8.020.444	6. Administrazio Publikoekin bestelako zorrak <i>Otras deudas con las Administraciones Públicas</i>	1.746.313
VII. Diruzaintza eta bestelako aktibo likido balioak <i>Efectivo y otros activos líquidos equivalentes</i>	5.955.323		
1. Diruzaintza <i>Tesorería</i>	5.955.323		
AKTIBOA GUZTIRA (A+B) TOTAL ACTIVO (A+B)	135.768.608	ONDARE GARBIA ETA PASIBOA GUZTIRA (A+B+C) TOTAL PATRIMONIO NETO Y PASIVO (A+B+C)	135.768.608

Agencia Vasca del Agua - Uraren Euskal Agentzia

GALDU-IRABAZIEN KONTUA
CUENTA DE PERDIDAS Y GANANCIAS

Euro / Euros

GALDU-IRABAZIEN KONTUA CUENTA DE PERDIDAS Y GANANCIAS		31/03/2015
A) ERAGIKETA JARRAITUAK OPERACIONES CONTINUADAS		
5. Zerga-sarrerak <i>Ingresos tributarios</i>		26.034
6. Ustiapeneko bestelako sarrerak <i>Otros ingresos de explotación</i>		5.600.000
b) Ekitaldiko emaitzara egotzitako ustiapeneko diru-laguntzak <i>Subvenciones de explotación incorporadas al resultado del ejercicio</i>		5.600.000
7. Pertsonal-gastuak <i>Gastos de personal</i>		(2.202.761)
a) Soldatak, lansariak eta antzekoak <i>Sueldos, salarios y asimilados</i>		(1.782.380)
b) Karga sozialak <i>Cargas sociales</i>		(420.381)
8. Ustiapeneko bestelako gastuak <i>Otros gastos de explotación</i>		(465.596)
a) Kanpoko zerbitzuak <i>Servicios exteriores</i>		(465.596)
9. Ibilgetuaren amortizazioa <i>Amortización del inmovilizado</i>		(60.000)
A.1) USTIAPENEO EMAITZA (1+2+3+4+5+6+7+8+9+10+11+12+13+14+15) RESULTADO DE EXPLOTACIÓN (1+2+3+4+5+6+7+8+9+10+11+12+13+14+15)		2.897.677
17. Gastu finantzarioak <i>Gastos financieros</i>		(2.994)
b) Hirugarrenetikiko zorrenak <i>Por deudas con terceros</i>		(2.994)
A.2) EMAITZA FINANTZARIOA (16+17+18+19+20+21) RESULTADO FINANCIERO (16+17+18+19+20+21)		(2.994)
A.3) ZERGA AURREKO EMAITZA (A.1+A.2) RESULTADO ANTES DE IMPUESTOS (A.1+A.2)		2.894.683
A.4) EKITALDIKO EMAITZA (A.3+22) RESULTADO DEL EJERCICIO (A.3+22)		2.894.683

Agencia Vasca del Agua - Uraren Euskal Agentzia

EFECTIVO FLUXUEN EGOERA-ORRIA
ESTADO DE FLUJOS DE EFECTIVO

Euro / Euros

DIRU-FLUXUEN EGOERA-ORRIA ESTADO DE FLUJOS DE EFECTIVO	31/03/2015
A) USTIAPEN-JARDUERETAKO DIRU-FLUXUAK FLUJOS DE EFECTIVO DE LAS ACTIVIDADES DE EXPLOTACIÓN	
1. Ekitaldiko zerga aurreko emaitza <i>Resultado del ejercicio antes de impuestos</i>	2.894.683
2. Emaitzaren doikuntzak <i>Ajustes del resultado</i>	62.994
a) Ibilgetuaren amortizazioa (+) <i>Amortización del inmovilizado (+)</i>	60.000
h) Gastu finantzarioak (+) <i>Gastos financieros (+)</i>	2.994
3. Kapital korrientearen aldaketak <i>Cambios en el capital corriente</i>	(9.443.929)
b) Zordunak eta kobratzeko bestelako kontuak (+/-) <i>Deudores y otras cuentas a cobrar(+/-)</i>	(5.303.251)
d) Hartzekodunak eta ordaintzeko bestelako kontuak (+/-) <i>Acreedores y otras cuentas a pagar (+/-)</i>	(4.140.678)
4. Ustiapen-jardueretako bestelako diru-fluxuak (+/-) <i>Otros flujos de efectivo de las actividades de explotación (+/-)</i>	(2.994)
a) Interesen ordainketa (-) <i>Pagos de intereses (-)</i>	(2.994)
5. Ustiapen-jardueretako diru-fluxuak (+/--1+/-2+/-3+/-4) <i>Flujos de efectivo de las actividades de explotación (+/--1+/-2+/-3+/-4)</i>	(6.489.246)
B) INBERTSIO-JARDUERETAKO DIRU-FLUXUAK (+/-) FLUJOS DE EFECTIVO DE LAS ACTIVIDADES DE INVERSIÓN (+/-)	
6. Inbertsioen ordainketak (-) <i>Pagos por inversión (-)</i>	(3.360.787)
c) Ibilgetu materiala <i>Inmovilizado material</i>	(673.687)
d) Ondasun higiezinetak inbertsioak <i>Inversiones inmobiliarias</i>	(2.687.100)
8. Inbertsio-jardueretako diru-fluxuak (7-6) <i>Flujos de efectivo de las actividades de inversión (7-6)</i>	(3.360.787)
C) FINANTZAKETA-JARDUERETAKO DIRU-FLUXUAK FLUJOS DE EFECTIVO DE LAS ACTIVIDADES DE FINANCIACIÓN	
9. Ondare-tresnen kobrantzak eta ordainketak <i>Cobros y pagos por instrumentos de patrimonio</i>	12.635.135
e) Jasotako diru-laguntzak, dohaintzak eta legatuak (+) <i>Subvenciones, donaciones y legados recibidos (+)</i>	12.635.135
12. Finantzaketa-jardueretako diru-fluxuak (+/--9+/-10-11) <i>Flujos de efectivo de las actividades de financiación (+/--9+/-10-11)</i>	12.635.135
D) KANBIO-TASEN ALDAKETEN ERAGINA EFECTO DE LAS VARIACIONES DE LOS TIPOS DE CAMBIO	----
E) ESKUDIRUAREN EDO BALIOKIDEEN GEHIKUNTZA/GUTXITZE GARBIA (+/--5+/--8+/--12+/--D) AUMENTO/DISMINUCIÓN NETA DEL EFECTIVO O EQUIVALENTES (+/--5+/--8+/--12+/--D)	2.785.102

Agencia Vasca del Agua - Uraren Euskal Agentzia

EGINDAKOAREN KAPITAL AURREKONTUA
PRESUPUESTO DE CAPITAL REALIZADO

Euro / Euros

INBERTSIOAK INVERSIONES	AURREKONTUA PRESUPUESTO	EGINDAKOA REALIZADO	ALDEA DIFERENCIA	%
I. USTIAPEN-JARDUERETAKO DIRU-FLUXU NEGATIBOAK FLUJOS NEGATIVOS DE EFECTIVO DE LAS ACTIVIDADES DE EXPLOTACIÓN	-----	6.489.246	(6.489.246)	***
II. INBERTSIO UKIEZIN, MATERIAL, ONDASUN HIGIEZIN ETA BESTE BATZUEN GEHIKUNTZA AUMENTO DE INVERSIONES INTANGIBLES, MATERIALES, INMOBILIARIAS Y OTRAS	18.008.410	673.687	17.334.723	4
1. IBILGETU UKIEZINA INMOVILIZADO INTANGIBLE	512.470	-----	512.470	0
2. IBILGETU MATERIALA INMOVILIZADO MATERIAL	17.495.940	673.687	16.822.253	4
IV. PASIBO FINANTZARIOKO TRESNEN GUTXITZEA (ITZULKETA ETA AMORTIZAZIOA) DISMINUCIÓN DE INSTRUMENTOS PASIVO FINANCIERO (DEVOLUCIÓN Y AMORTIZACIÓN)	-----	2.687.100	(2.687.100)	***
4. BESTELAKO ZORRAK OTRAS DEUDAS	-----	2.687.100	(2.687.100)	***
VI. ESKUDIRUAREN EDO BALIOKIDEEN GEHIKUNTZA GARBIA AUMENTO NETO DEL EFECTIVO O EQUIVALENTES	-----	2.785.102	(2.785.102)	***
INBERTSIOAK GUZTIRA TOTAL INVERSIONES	18.008.410	12.635.135	5.373.275	70

Euro / Euros

FINANTZAKETA FINANCIACION	AURREKONTUA PRESUPUESTO	EGINDAKOA REALIZADO	ALDEA DIFERENCIA	%
III. JASOKO DIREN TRANSFERENTZIAK, DIRU-LAGUNTZAK, DOHAINTZAK ETA LEGATUAK TRANSFERENCIAS, SUBVENCIONES, DONACIONES Y LEGADOS A RECIBIR	18.008.410	12.635.135	5.373.275	70
FINANTZAKETA GUZTIRA TOTAL FINANCIACIÓN	18.008.410	12.635.135	5.373.275	70

Agencia Vasca del Agua - Uraren Euskal Agentzia


EGINDAKOAREN USTIAPEN AURREKONTUA
PRESUPUESTO DE EXPLOTACION REALIZADO

Euro / Euros

GASTUAK GASTOS	AURREKONTUA PRESUPUESTO	EGINDAKOA REALIZADO	ALDEA DIFERENCIA	%
I. PERTSONAL-GASTUAK GASTOS DE PERSONAL	8.250.416	2.202.761	6.047.655	27
1. SOLDATAK, LANSARIAK ETA ANTZEKOAK SUELDOS, SALARIOS Y ASIMILADOS	6.494.615	1.782.380	4.712.235	27
2. KARGA SOZIALAK ETA BESTE BATZUK CARGAS SOCIALES Y OTROS	1.755.801	420.381	1.335.420	24
II. FUNTZIONAMENDU-GASTUAK GASTOS DE FUNCIONAMIENTO	14.176.532	465.596	13.710.936	3
1. HORNIKUNTZAK APROVISIONAMIENTOS	6.491.395	-----	6.491.395	0
2. KANPOKO ZERBITZUAK SERVICIOS EXTERIORES	7.685.137	465.596	7.219.541	6
III. GASTU FINANTZARIOAK GASTOS FINANCIEROS	-----	2.994	(2.994)	***
2. HIRUGARRENEKIKO ZORRENAK POR DEUDAS CON TERCEROS	-----	2.994	(2.994)	***
IV. ENTITATEAK EMANGO DITUEN DIRU-LAGUNTZAK ETA EGINGO DITUEN TRANSFERENTZIAK SUBVENCIONES A CONCEDER Y TRANSFERENCIAS A REALIZAR POR LA ENTIDAD	180.142	-----	180.142	0
V. KOBRATZEKO KONTUEN GEHIKETA ETA ORDAINTZEKO KONTUEN GUTXITZE GARBIAK AUMENTO CUENTAS A COBRAR Y DISMINUCIÓN CUENTAS A PAGAR NETOS	-----	9.443.929	(9.443.929)	***
GASTUAK GUZTIRA TOTAL GASTOS	22.607.090	12.115.280	10.491.810	54

Euro / Euros

DIRU-SARRERAK INGRESOS	AURREKONTUA PRESUPUESTO	EGINDAKOA REALIZADO	ALDEA DIFERENCIA	%
III. ZERGA BIDEZKO DIRU-SARRERAK INGRESOS TRIBUTARIOS	4.711.000	26.034	4.684.966	1
1. ZEHARKAKO ZERGAK IMPUESTOS INDIRECTOS	2.800.000	-----	2.800.000	0
2. TASAK, PREZIO PUBLIKOAK ETA BESTE BATZUK TASAS, PRECIOS PÚBLICOS Y OTROS	1.911.000	26.034	1.884.966	1
IV. USTIAPENENKO TRANSFERENTZIAK ETA DIRU-LAGUNTZAK TRANSFERENCIAS Y SUBVENCIONES DE EXPLOTACIÓN	17.891.590	5.600.000	12.291.590	31
V. SARRERA FINANTZARIOAK INGRESOS FINANCIEROS	4.500	-----	4.500	0
2. BALORE NEGOZIAGARRI ETA BESTELAKO FINANTZA-TRESNENAK DE VALORES NEGOCIABLES Y OTROS INSTRUMENTOS FINANCIEROS	4.500	-----	4.500	0
VII. USTIAPEN-JARDUERETAKO DIRU-FLUXU NEGATIBOAK FLUJOS NEGATIVOS DE EFECTIVO DE LAS ACTIVIDADES DE EXPLOTACIÓN	-----	6.489.246	(6.489.246)	***
DIRU-SARRERAK GUZTIRA TOTAL INGRESOS	22.607.090	12.115.280	10.491.810	54



IHOBE, S.A. Ingurugiro Iharduketarako Sozietate Publikoa
Sociedad Pública de Gestión Ambiental, IHOBE, S.A.

IHOBE, S.A.

EGOERA BALANTZEA
BALANCE DE SITUACION

Euro / Euros

AKTIBOA ACTIVO	31/03/2015	ONDARE GARBIA ETA PASIBOA PATRIMONIO NETO Y PASIVO	31/03/2015
A) AKTIBO EZ-KORRIENTEA ACTIVO NO CORRIENTE	13.812.163	A) ONDARE GARBIA PATRIMONIO NETO	15.299.776
I. Ibilgetu ukiezina <i>Inmovilizado intangible</i>	12.137.695	A-1) Fondo propioak Fondos propios	2.721.129
5. Aplikazio informatikoak <i>Aplicaciones informáticas</i>	296	I. Kapitala <i>Capital</i>	2.843.626
7. Bestelako ibilgetu ukiezina <i>Otro inmovilizado intangible</i>	12.137.399	1. Kapital eskrituratua <i>Capital escriturado</i>	2.843.626
II. Ibilgetu materiala <i>Inmovilizado material</i>	1.673.868	III. Erreserbak <i>Reservas</i>	315
1. Lurrak eta eraikuntzak <i>Terrenos y construcciones</i>	1.243.970	2. Bestelako erreserbak <i>Otras reservas</i>	315
2. Instalazio teknikoak eta bestelako ibilgetu materiala <i>Instalaciones técnicas y otro inmovilizado material</i>	405.178	V. Aurreko ekitaldietako emaitzak <i>Resultados de ejercicios anteriores</i>	(597.116)
3. Ekoizpen-bidean den ibilgetua eta aurrerakinak <i>Inmovilizado en curso y anticipos</i>	24.720	2. (Aurreko ekitaldietako emaitza negatiboak) <i>(Resultados negativos de ejercicios anteriores)</i>	(597.116)
V. Epe luzeko finantza inbertsioak <i>Inversiones financieras a largo plazo</i>	600	VII. Ekitaldiko emaitza <i>Resultado del ejercicio</i>	474.304
5. Bestelako aktibo finantzarioak <i>Otros activos financieros</i>	600	A-3) Jasotako diru-laguntzak, dohaintzak eta legatuak Subvenciones, donaciones y legados recibidos	12.578.647
B) AKTIBO KORRIENTEA ACTIVO CORRIENTE	1.973.023	B) PASIBO EZ-KORRIENTEA PASIVO NO CORRIENTE	6.422
III. Merkataritza zordunak eta kobratzeko bestelako kontuak <i>Deudores comerciales y otras cuentas a cobrar</i>	425.095	I. Epe luzeko hornidurak <i>Provisiones a largo plazo</i>	6.422
1. Bezeroak, salmentengatik eta zerbitzu-emeategatik <i>Clientes por ventas y prestaciones de servicios</i>	16.134	4. Bestelako hornidurak <i>Otras provisiones</i>	6.422
3. Hainbat zordun <i>Deudores varios</i>	18.000	C) PASIBO KORRIENTEA PASIVO CORRIENTE	478.988
4. Pertsonala <i>Personal</i>	13.401	III. Epe laburreko zorrak <i>Deudas a corto plazo</i>	5.474
6. Administrazio Publikoekin bestelako hartzeoak <i>Otros créditos con las Administraciones Públicas</i>	377.560	2. Kreditu-erakundeekin zorrak <i>Deudas con entidades de crédito</i>	126
VI. Epe laburreko aldizkapenak <i>Periodificaciones a corto plazo</i>	18.022	5. Bestelako pasibo finantzarioak <i>Otros pasivos financieros</i>	5.348
VII. Diruzaintza eta bestelako aktibo likido baliokideak <i>Efectivo y otros activos líquidos equivalentes</i>	1.529.906	IV. Taldeko enprekin eta elkartuekin epe laburreko zorrak <i>Deudas con empresas del grupo y asociadas a corto plazo</i>	5.336
1. Diruzaintza <i>Tesorería</i>	1.529.906	V. Merkataritza hartzekodunak eta ordaintzeko bestelako kontuak <i>Acreedores comerciales y otras cuentas a pagar</i>	468.178
		3. Hainbat hartzekodun <i>Acreedores varios</i>	307.095
		4. Pertsonala (ordaintzeko dauden ordainsariak) <i>Personal (remuneraciones pendientes de pago)</i>	11.752
		6. Administrazio Publikoekin bestelako zorrak <i>Otras deudas con las Administraciones Públicas</i>	145.533
		7. Bezeroek emandako aurrerakinak <i>Anticipos de clientes</i>	3.798
AKTIBOA GUZTIRA (A+B) TOTAL ACTIVO (A+B)	15.785.186	ONDARE GARBIA ETA PASIBOA GUZTIRA (A+B+C) TOTAL PATRIMONIO NETO Y PASIVO (A+B+C)	15.785.186

IHOBE, S.A.

GALDU-IRABAZIEN KONTUA
CUENTA DE PERDIDAS Y GANANCIAS

Euro / Euros

GALDU-IRABAZIEN KONTUA CUENTA DE PERDIDAS Y GANANCIAS		31/03/2015
A) ERAGIKETA JARRAITUAK OPERACIONES CONTINUADAS		
6. Ustiapeneko bestelako sarrerak Otros ingresos de explotación		1.523.125
b) Ekitaldiko emaitzara egotzitako ustiapeneko diru-laguntzak Subvenciones de explotación incorporadas al resultado del ejercicio		1.523.125
7. Pertsonal-gastuak Gastos de personal		(573.564)
a) Soldatak, lansariak eta antzekoak Sueldos, salarios y asimilados		(461.158)
b) Karga sozialak Cargas sociales		(112.406)
8. Ustiapeneko bestelako gastuak Otros gastos de explotación		(475.257)
a) Kanpoko zerbitzuak Servicios exteriores		(474.371)
b) Tributuak Tributos		(886)
A.1) USTIAPENEO EMAITZA (1+2+3+4+5+6+7+8+9+10+11+12+13+14+15) RESULTADO DE EXPLOTACIÓN (1+2+3+4+5+6+7+8+9+10+11+12+13+14+15)		474.304
A.2) EMAITZA FINANTZARIOA (16+17+18+19+20+21) RESULTADO FINANCIERO (16+17+18+19+20+21)		----
A.3) ZERGA AURREKO EMAITZA (A.1+A.2) RESULTADO ANTES DE IMPUESTOS (A.1+A.2)		474.304
A.4) EKITALDIKO EMAITZA (A.3+22) RESULTADO DEL EJERCICIO (A.3+22)		474.304

IHOBE, S.A.

EFEKTIBO FLUXUEN EGOERA-ORRIA
ESTADO DE FLUJOS DE EFECTIVO

Euro / Euros

DIRU-FLUXUEN EGOERA-ORRIA ESTADO DE FLUJOS DE EFECTIVO	31/03/2015
A) USTIAPEN-JARDUERETAKO DIRU-FLUXUAK FLUJOS DE EFECTIVO DE LAS ACTIVIDADES DE EXPLOTACIÓN	
1. Ekitaldiko zerga aurreko emaitza <i>Resultado del ejercicio antes de impuestos</i>	474.304
3. Kapital korrientearen aldaketak <i>Cambios en el capital corriente</i>	24.001
b) Zordunak eta kobratzeko bestelako kontuak (+/-) <i>Deudores y otras cuentas a cobrar(+/-)</i>	780.720
d) Hartzekodunak eta ordaintzeko bestelako kontuak (+/-) <i>Acreedores y otras cuentas a pagar (+/-)</i>	(756.719)
5. Ustiapen-jardueretako diru-fluxuak (+/-1+/-2+/-3+/-4) <i>Flujos de efectivo de las actividades de explotación (+/-1+/-2+/-3+/-4)</i>	498.305
B) INBERTSIO-JARDUERETAKO DIRU-FLUXUAK (+/-) FLUJOS DE EFECTIVO DE LAS ACTIVIDADES DE INVERSIÓN (+/-)	
6. Inbertsioen ordainketak (-) <i>Pagos por inversión (-)</i>	(24.000)
c) Ibilgetu materiala <i>Inmovilizado material</i>	(24.000)
8. Inbertsio-jardueretako diru-fluxuak (7-6) <i>Flujos de efectivo de las actividades de inversión (7-6)</i>	(24.000)
C) FINANTZAKETA-JARDUERETAKO DIRU-FLUXUAK FLUJOS DE EFECTIVO DE LAS ACTIVIDADES DE FINANCIACIÓN	
12. Finantzaketa-jardueretako diru-fluxuak (+/-9+/-10-11) <i>Flujos de efectivo de las actividades de financiación (+/-9+/-10-11)</i>	----
D) KANBIO-TASEN ALDAKETEN ERAGINA EFECTO DE LAS VARIACIONES DE LOS TIPOS DE CAMBIO	----
E) ESKUDIRUAREN EDO BALIOKIDEEN GEHIKUNTZA/GUTXITZE GARBIA (+/-5+/-8+/-12+/-D) AUMENTO/DISMINUCIÓN NETA DEL EFECTIVO O EQUIVALENTES (+/-5+/-8+/-12+/-D)	474.305

IHOBE, S.A.

EGINDAKOAREN KAPITAL AURREKONTUA
PRESUPUESTO DE CAPITAL REALIZADO

Euro / Euros

INBERTSIOAK INVERSIONES	AURREKONTUA PRESUPUESTO	EGINDAKOA REALIZADO	ALDEA DIFERENCIA	%
II. INBERTSIO UKIEZIN, MATERIAL, ONDASUN HIGIEZIN ETA BESTE BATZUEN GEHIKUNTZA AUMENTO DE INVERSIONES INTANGIBLES, MATERIALES, INMOBILIARIAS Y OTRAS	77.000	24.000	53.000	31
2. IBILGETU MATERIALA INMOVILIZADO MATERIAL	77.000	24.000	53.000	31
VI. ESKUDIRUAREN EDO BALIOKIDEEN GEHIKUNTZA GARBIA AUMENTO NETO DEL EFECTIVO O EQUIVALENTES	-----	474.305	-----	0
INBERTSIOAK GUZTIRA TOTAL INVERSIONES	77.000	498.305	(421.305)	647

Euro / Euros

FINANTZAKETA FINANCIACION	AURREKONTUA PRESUPUESTO	EGINDAKOA REALIZADO	ALDEA DIFERENCIA	%
I. USTIAPEN-JARDUERETAKO DIRU-FLUXU POSITIBOAK FLUJOS POSITIVOS DE EFECTIVO DE LAS ACTIVIDADES DE EXPLOTACIÓN	-----	498.305	(498.305)	***
III. JASOKO DIREN TRANSFERENTZIAK, DIRU-LAGUNTZAK, DOHAINTZAK ETA LEGATUAK TRANSFERENCIAS, SUBVENCIONES, DONACIONES Y LEGADOS A RECIBIR	10.000	-----	10.000	0
VII. ESKUDIRUAREN EDO BALIOKIDEEN GUTXITZE GARBIA DISMINUCIÓN NETA DEL EFECTIVO O EQUIVALENTES	67.000	-----	541.305	708
FINANTZAKETA GUZTIRA TOTAL FINANCIACIÓN	77.000	498.305	(421.305)	647

IHOBE, S.A.

EGINDAKOAREN USTIAPEN AURREKONTUA
PRESUPUESTO DE EXPLOTACION REALIZADO

Euro / Euros

GASTUAK GASTOS	AURREKONTUA PRESUPUESTO	EGINDAKOA REALIZADO	ALDEA DIFERENCIA	%
I. PERTSONAL-GASTUAK GASTOS DE PERSONAL	2.936.921	573.564	2.363.357	20
1. SOLDATAK, LANSARIAK ETA ANTZEKOAK SUELDOS, SALARIOS Y ASIMILADOS	2.245.008	461.158	1.783.850	21
2. KARGA SOZIALAK ETA BESTE BATZUK CARGAS SOCIALES Y OTROS	691.913	112.406	579.507	16
II. FUNTZIONAMENDU-GASTUAK GASTOS DE FUNCIONAMIENTO	4.285.806	475.257	3.810.549	11
2. KANPOKO ZERBITZUAK SERVICIOS EXTERIORES	4.284.806	474.371	3.810.435	11
3. TRIBUTUAK TRIBUTOS	1.000	886	114	89
VI. USTIAPEN-JARDUERETAKO DIRU-FLUXU POSITIBOAK FLUJOS POSITIVOS DE EFECTIVO DE LAS ACTIVIDADES DE EXPLOTACIÓN	-----	498.305	(498.305)	***
GASTUAK GUZTIRA TOTAL GASTOS	7.222.727	1.547.126	5.675.601	21

Euro / Euros

DIRU-SARRERAK INGRESOS	AURREKONTUA PRESUPUESTO	EGINDAKOA REALIZADO	ALDEA DIFERENCIA	%
I. NEGOZIO-ZIFRAREN ZENBATEKO GARBIA IMPORTE NETO DE LA CIFRA DE NEGOCIOS	2.407.727	-----	2.407.727	0
2. ZERBITZU-EMATEAK PRESTACIONES DE SERVICIOS	2.407.727	-----	2.407.727	0
II. USTIAPENENKO BESTELAKO DIRU-SARRERAK OTROS INGRESOS DE EXPLOTACIÓN	180.000	-----	180.000	0
IV. USTIAPENENKO TRANSFERENTZIAK ETA DIRU-LAGUNTZAK TRANSFERENCIAS Y SUBVENCIONES DE EXPLOTACIÓN	4.635.000	1.523.125	3.111.875	33
VI. ORDAINZEKO KONTUEN GEHIKETA ETA KOBRATZEKO KONTUEN GUTXITZE GARBIAK AUMENTO CUENTAS A PAGAR Y DISMINUCIÓN CUENTAS A COBRAR NETOS	-----	24.001	(24.001)	***
DIRU-SARRERAK GUZTIRA TOTAL INGRESOS	7.222.727	1.547.126	5.675.601	21